



NOTA DE PREMSA

A123. Enquesta de moviments turístics a les fronteres, març 2022

Data publicació: dijous, 21/04/2022

www.estadistica.ad

Resum

El mes de març de 2022 han entrat al país 565.812 visitants, els quals presenten un augment d'un +178,7% respecte al mes de març de l'any 2021. Respecte al mes de març del 2020 mes en el qual, la Unió Europea havia extremat les mesures per contenir el contagi de la COVID-19 i tancava totes les fronteres sota la seva jurisdicció a partir del dia 16 de març del 2020, els visitants presenten un augment d'un +81,3%.

A la frontera espanyola el dia 29 de març de 2021, el Procicat feia públiques noves mesures relatives a la mobilitat, a partir del dilluns 29 de març i fins al divendres 9 d'abril, es mantenia el confinament perimetral de tot Catalunya, quedant restringida l'entrada i sortida de persones de la comunitat autònoma, excepte per als desplaçaments justificats.

Les dades acumulades dels últims dotze mesos, presenten una recuperació en relació al mateix període de l'any anterior amb un augment dels visitants d'un +65,4%. Tant els turistes com els excursionistes augmenten un +141,2% i un +35,4%, respectivament.

Índex

1	Moviments turístics a les fronteres	2
2	Gràfics	5
3	Característiques socioeconòmiques	6
3.1	Tipus de relació dels visitants	6
3.2	Motius de visita	7
3.3	Característiques de les pernoctacions	8
4	Nota Metodològica.....	10
5	Dades de les publicacions previstes	11

1 Moviments turístics a les fronteres

El mes de març de l'any 2022 han entrat al país un total de 565.812 visitants, dels quals 269.565 són excursionistes (47,6%) mentre que 296.247 són turistes (52,4%).

Respecte al mes de març de l'any passat, el nombre de visitants augmenta un +178,7%. El nombre de turistes incrementa amb un +366%, mentre que el nombre d'excursionistes presenta un increment d'un +93,4%.

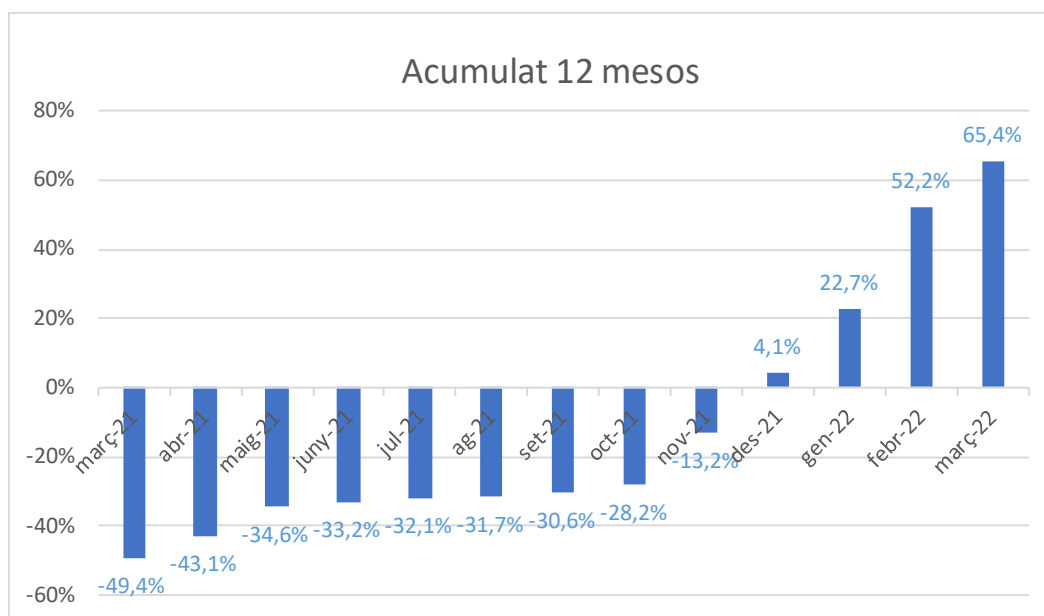
En comparació a les dades del mes de març de l'any 2021, aquest increment està influenciat per l'entrada de visitants d'altres nacionalitats (+381,3%), els quals presenten un augment tant dels turistes com dels excursionistes amb un +535,1% i un +27,3%, seguits pels visitants espanyols i dels visitants francesos amb un augment d'un +304,5% i +81,9%, respectivament.

Dades originals	març-21	març-22	Variació	
Visitants	202.992	565.812	362.820	178,7%
Visitants espanyols	63.397	256.468	193.071	304,5%
Visitants francesos	121.103	220.345	99.242	81,9%
Visitants d'altres nacionalitats	18.492	88.999	70.507	381,3%
Turistes	63.574	296.247	232.673	366,0%
Turistes espanyols	35.063	143.375	108.312	308,9%
Turistes francesos	15.620	71.001	55.381	354,6%
Turistes d'altres nacionalitats	12.891	81.871	68.980	535,1%
Excursionistes	139.418	269.565	130.147	93,4%
Excursionistes espanyols	28.334	113.093	84.759	299,1%
Excursionistes francesos	105.483	149.344	43.861	41,6%
Excursionistes d'altres nacionalitats	5.601	7.128	1.527	27,3%

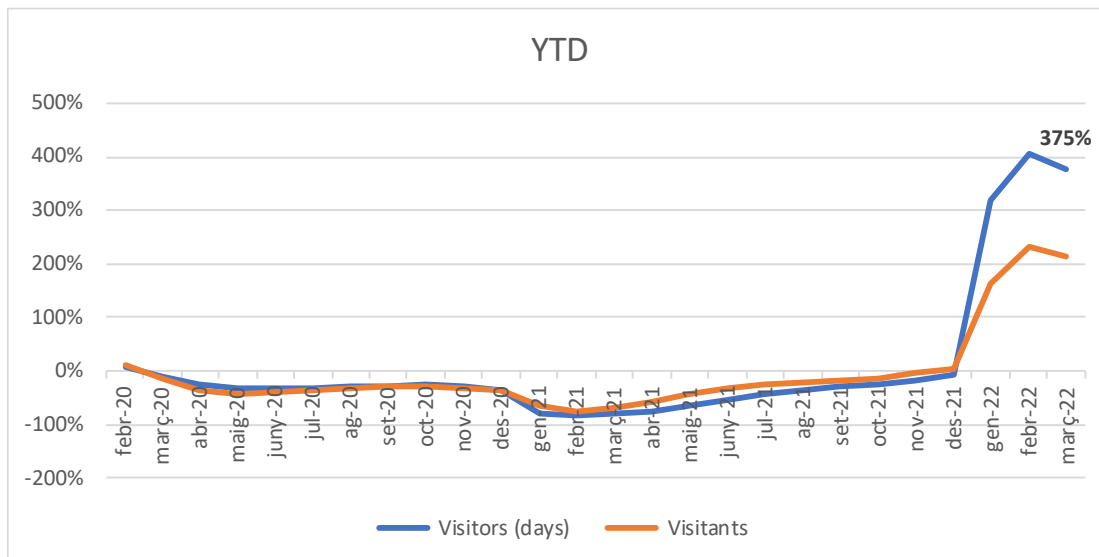
En termes acumulats dels últims dotze mesos, els visitants presenten un augment d'un +65,4% en relació al mateix període de l'any anterior. Tant els turistes com els excursionistes presenten un increment d'un +141,2% i +35,4%, respectivament.

Per país de residència, els visitants d'altres procedències augmenten un +233,6%, seguit dels visitants espanyols i dels visitants francesos que augmenten un +101,5% i +24,5%, respectivament, en relació al mateix període de l'any anterior.

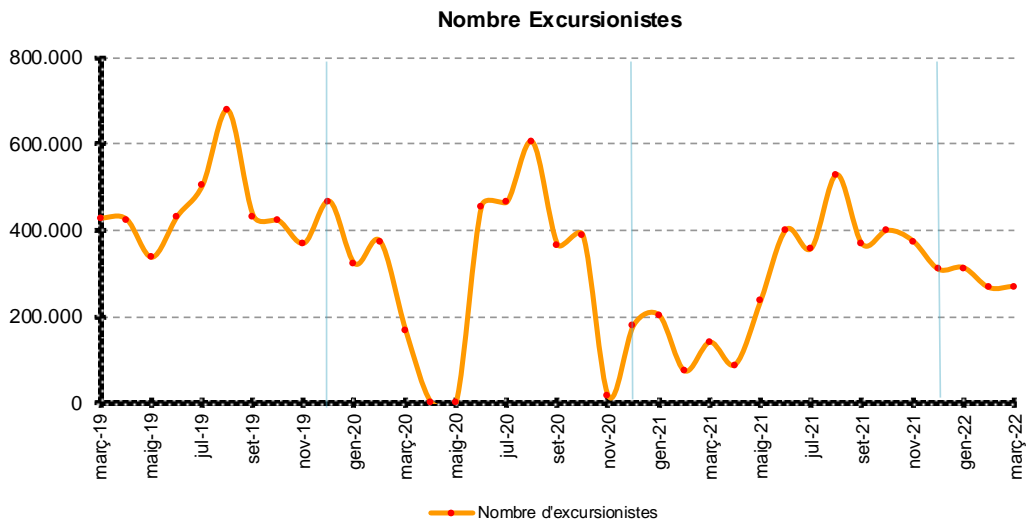
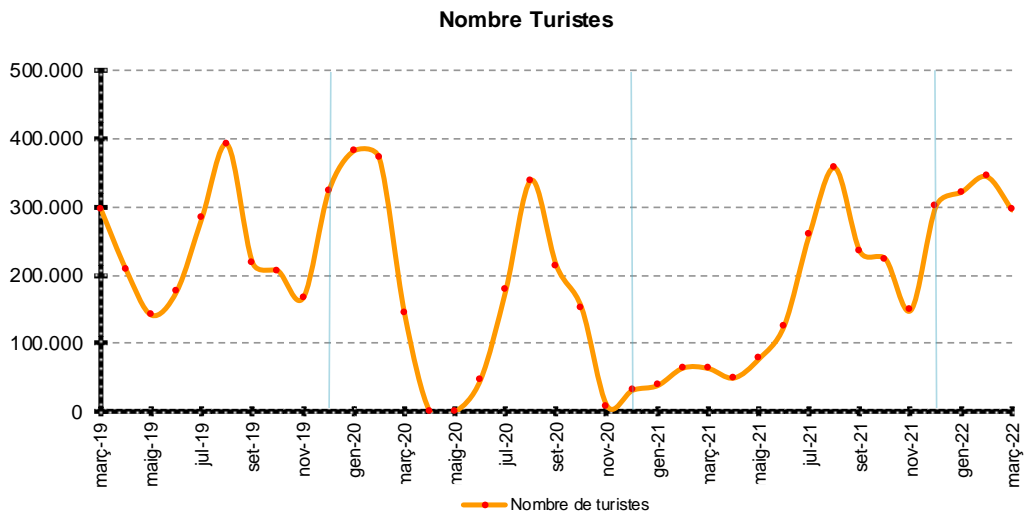
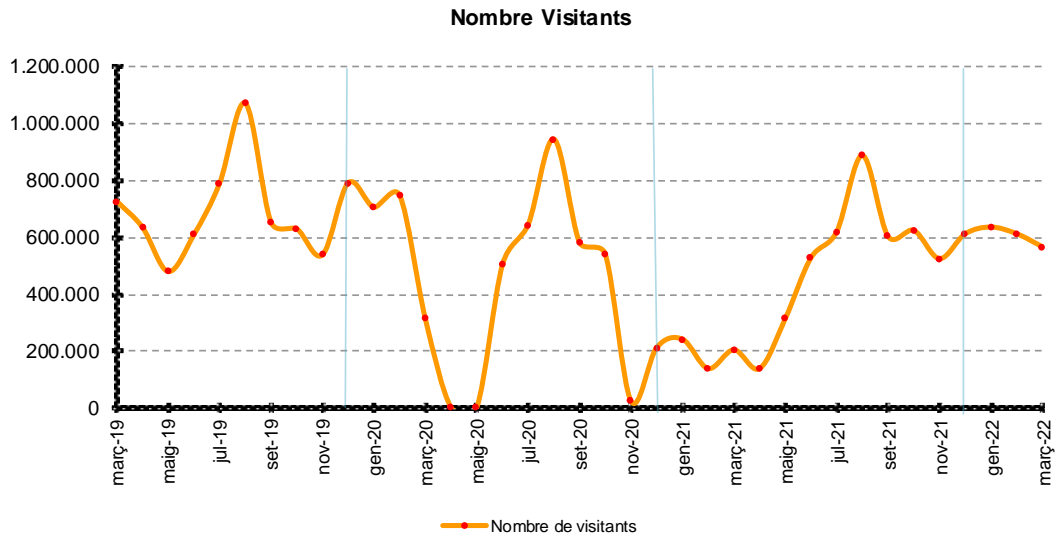
Dades acumulades	abr 2020 mar 2021	abr 2021 mar 2022	Variació	
Visitants	4.023.638	6.654.096	2.630.458	65,4%
Visitants espanyols	1.638.148	3.301.121	1.662.973	101,5%
Visitants francesos	2.202.118	2.741.287	539.169	24,5%
Visitants d'altres nacionalitats	183.372	611.688	428.316	233,6%
Turistes	1.138.413	2.746.325	1.607.912	141,2%
Turistes espanyols	820.671	1.845.428	1.024.757	124,9%
Turistes francesos	240.783	508.840	268.057	111,3%
Turistes d'altres nacionalitats	76.959	392.057	315.098	409,4%
Excursionistes	2.885.225	3.907.771	1.022.546	35,4%
Excursionistes espanyols	817.477	1.455.693	638.216	78,1%
Excursionistes francesos	1.961.335	2.232.447	271.112	13,8%
Excursionistes d'altres nacionalitats	106.413	219.631	113.218	106,4%



Considerant el nombre de dies-visitant (suma dels excursionistes i dels turistes per la pernoctació mitjana), aquests representen una disminució el mes de març del 2022, passant d'una variació en termes acumulats (març-febrer), del +405% al +375%.



2 Gràfics

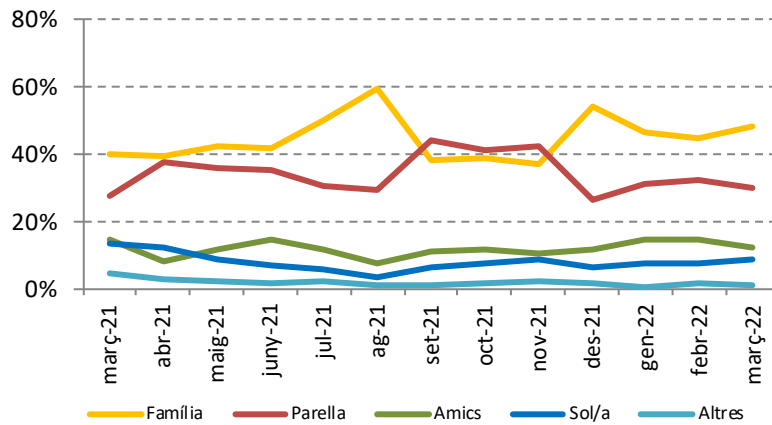


3 Característiques socioeconòmiques

3.1 Tipus de relació dels visitants

	març-21	març-22	variació anual
Família	39,8%	48,2%	8,4 pt
Parella	27,3%	29,9%	2,6 pt
Amics	14,7%	12,4%	-2,2 pt
Sols	13,4%	8,5%	-4,9 pt
Altres	4,7%	0,9%	-3,8 pt

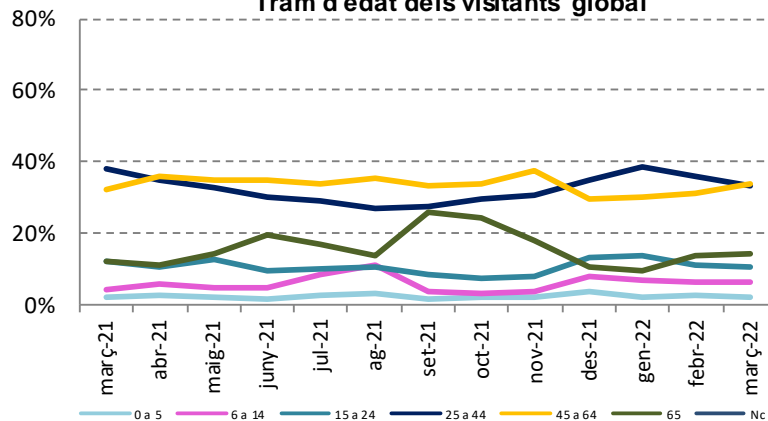
Relació dels ocupants



3.2 Trams d'edat dels visitants

	Global	Epanyols	Francesos	Altres
0 a 5 anys	2%	3%	1%	1%
6 a 14 anys	6%	8%	3%	8%
15 a 24 anys	10%	11%	10%	11%
25 a 44 anys	33%	38%	23%	35%
45 a 64 anys	34%	31%	38%	35%
65 i +	14%	9%	25%	9%

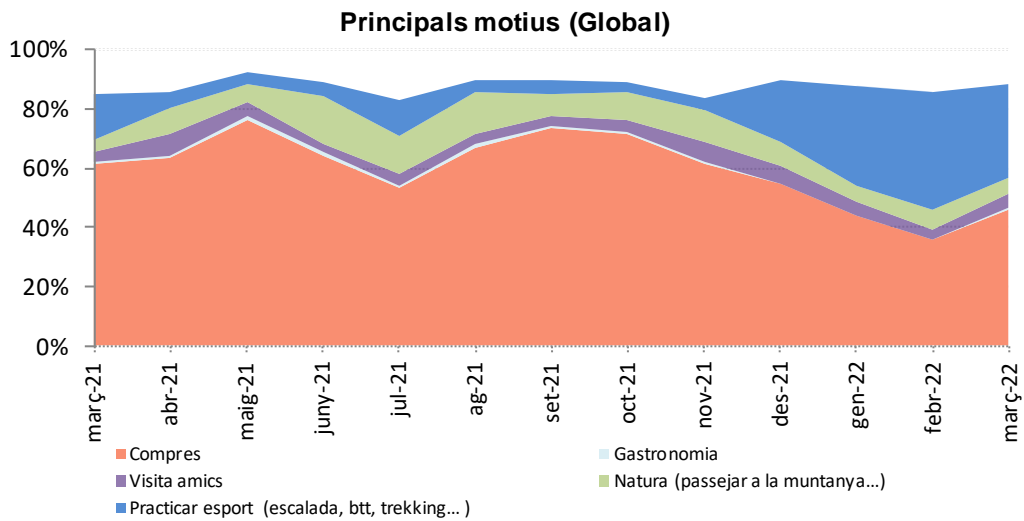
Tram d'edat dels visitants global



3.3 Motius de visita

MARÇ	GLOBAL	Excursionistes	Turistes
Practicar esport (escalada, btt, trekking...)	32%	5%	59%
Oci cultural (esdeveniments, visites a museus...)	2%	3%	1%
Benestar, salut, termalisme	3%	1%	5%
Gastronomia	1%	1%	0%
Visita a familiars i amics	5%	2%	8%
Natura (passejar a la muntanya...)	5%	2%	9%
Compres	46%	79%	11%
Treball (no fronterer)	3%	3%	3%
Negocis, congressos, fires	0%	0%	1%
De pas	1%	2%	0%
Altres	2%	2%	2%

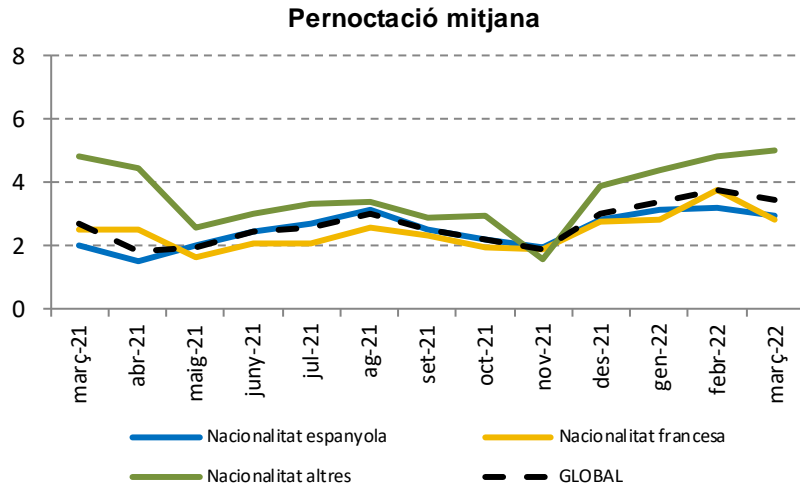
Aquesta taula mostra les diferents motivacions entre els visitants pel mes de març del 2022. El motiu principal dels visitants són les compres (46%). Els excursionistes presenten com a motiu principal de visita les compres amb un 79%, mentre que els turistes presenten com a primer motiu de visita practicar esport amb un 59%.



3.4 Característiques de les pernoctacions

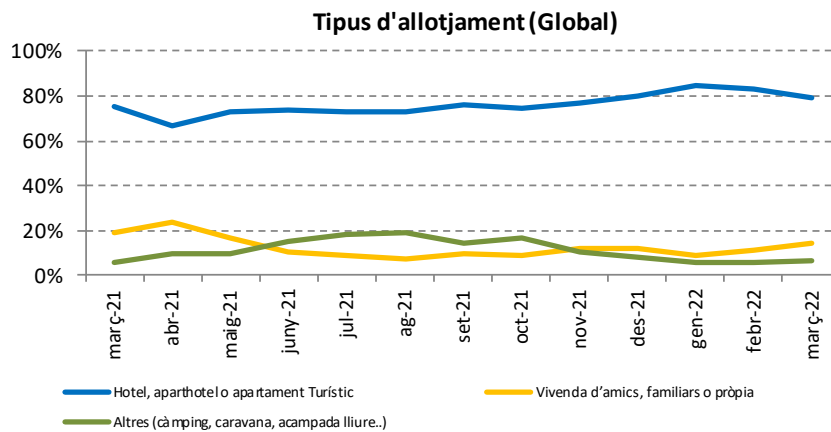
Pernoctació mitjana dels turistes per la seva procedència

	març-21	març-22
Espanyols	2,0	2,9
Francesos	2,5	2,8
Altres	4,8	5,0
Global	2,7	3,5



Pernoctacions per tipus d'allotjament

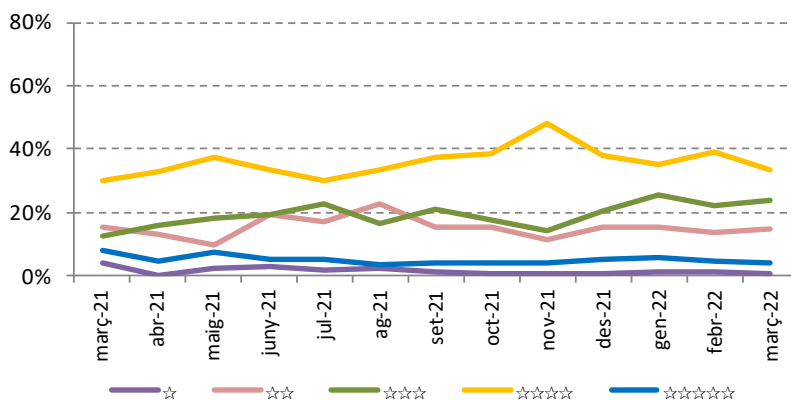
	GLOBAL		Entrada per Sant Julià		Entrada pel Pas	
	març-22	variació anual	març-22	variació anual	març-22	variació anual
Hotel, apartament o apartament Turístic	79%	3,9 pt	81%	8,4 pt	64%	-19,1 pt
Vivenda d'amics, familiars o pròpia	14%	-4,7 pt	13%	-7,9 pt	23%	10,6 pt
Altres (càmping, acampada lliure..)	7%	0,8 pt	6%	-0,5 pt	13%	8,5 pt



Pernoctacions per categoria de l'allotjament

	Global		Entrada per Sant Julià		Entrada pel Pas de la Casa	
	març-22	variació anual	març-22	variació anual	març-22	variació anual
☆	1%	-3,0 pt	1%	-3,7 pt	0%	-1,7 pt
☆☆	15%	-0,4 pt	15%	-1,0 pt	18%	3,1 pt
☆☆☆	24%	11,5 pt	25%	12,9 pt	11%	-1,6 pt
☆☆☆☆	34%	3,4 pt	35%	9,2 pt	22%	-21 pt
☆☆☆☆☆	4%	-3,8 pt	4%	-3,4 pt	5%	-4,5 pt
Sense/Nc	23%	-7,7 pt	20%	-14,1 pt	45%	25,6 pt

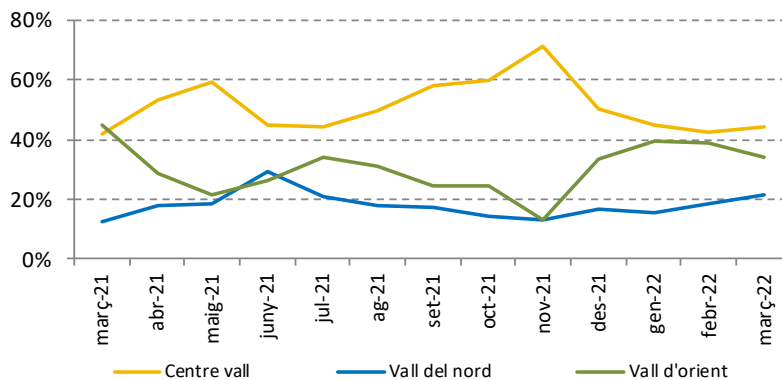
Categoria allotjament (Global)



Pernoctacions per zona d'allotjament

	Global		Entrada per Sant Julià		Entrada pel Pas de la Casa	
	març-22	variació anual	març-22	variació anual	març-22	variació anual
Canillo	20%	-16,9 pt	18%	-24,3 pt	30%	11,0 pt
Encamp	5%	2,0 pt	6%	1,9 pt	4%	0,8 pt
Ordino	5%	0,3 pt	4%	0,6 pt	6%	0,1 pt
La Massana	17%	9,0 pt	19%	9,4 pt	4%	-0,9 pt
Andorra la Vella	23%	-4,9 pt	24%	0,7 pt	15%	-26,3 pt
Sant Julià	3%	0,4 pt	3%	-0,6 pt	4%	3,5 pt
Escaldes	19%	6,5 pt	21%	8,5 pt	4%	-9,2 pt
Pas de la Casa	9%	4,0 pt	6%	4,1 pt	35%	21,0 pt
Nc	0%	-0,3 pt	0%	-0,4 pt	0%	0,0 pt

Zona allotjament (Global)



4 Nota Metodològica

- **Font:** Dades generades a partir de l'enquesta de turisme realitzada pel Departament d'Estadística del Govern d'Andorra i disponibles al web www.estadistica.ad en el banc de dades dins de l'apartat "Hoteleria i turisme". En aquest apartat trobaran:
 - **Les dades en nombre absolut**
 1. Sèries de 1999 a abril 2009 (metodologia 2002)
 2. Sèries de maig 2009 a desembre 2011 (metodologia 2009)
 3. Sèries de febrer 2011 a data d'avui (metodologia 2012)
 - **Índex turístics (Sèries de 1999 a octubre 2012)**
- **Definicions:** Els visitants agrupen els turistes, que són els visitants que passen com a mínim una nit al país, i els excursionistes, que són els visitants que només passen el dia al país sense pernoctar-hi.

- **Metodologia:**

Les dades de visitants s'obtenen a partir de l'enquesta de turisme realitzada sobre una mostra dels visitants i el seu creuament amb les càmeres de detecció automàtica d'entrada de vehicles per frontera de l'Agència de Mobilitat.

El mes de maig del 2009 es va realitzar un canvi metodològic en l'enquesta i elaboració dels resultats del nombre de visitants. Aquest canvi està explicat en la Nota de Premsa P-1050_20100202 (Met.), publicada al 02/02/2010.

El mes de maig del 2011 l'enquesta la realitzen conjuntament el CRES, Andorra Turisme i el Departament d'Estadística, a partir d'aquesta data s'ha treballat en la millora metodològica plasmada en la informació publicada:

1. A partir del mes de maig 2011:
 - Ampliació dels dies i hores de recollida de les enquestes.
2. A partir del mes de desembre del 2011:
 - Identificació i no inclusió dels treballadors fronterers com a excursionistes.
 - Identificació i inclusió dels visitants entrat al país mitjançant autobusos discrecionals de matrícula andorrana.
 - Enquesta específica als autobusos de matrícula no andorrana per identificar l'origen i característiques dels visitants transportats.
3. A partir del mes de desembre del 2014:
 - Millora de l'estimació dels visitants que entren amb autobusos, al tenir en compte tots els tipus de serveis de transport públic internacional de viatgers (regulars i discrecionals).
 - Millora de l'estimació de l'entrada de visitants d'altres procedències, que entren amb cotxes de lloguer amb matrícula espanyola per la frontera de Sant Julià de Lòria.

El mes de desembre del 2016, el Departament d'Estadística assumeix el treball de camp de les enquestes turístiques.

1. A partir del mes de desembre s'incorporen les millores a la recollida de dades:
 - Harmonització i adaptació de les variables de les enquestes a les recomanacions internacionals.
 - Augment de la mostra enquestada per als diferents qüestionaris.
 - Control més acurat de les dades recollides.
 - Millora de la reactivitat davant de les incidències diàries del treball de camp.
- **Dades sociodemogràfiques:**

A partir de les enquestes als visitants a la frontera, s'obté més informació sobre els visitants. Les dades sociodemogràfiques reflecteixen els perfils dels visitants que entren amb vehicles lleugers excepte la pernoctació mitjana que engloba també els visitants entrats en autobusos.

- **Restriccions COVID-19:**
- Tant a la frontera espanyola com a la frontera francesa, els visitants poden desplaçar-se lliurement a Andorra, sempre respectant les restriccions establertes al Principat.

- **Referències metodològiques**

EUROSTAT:

L'Eurostat (en anglès: Statistical Office of the European Communities) és l'oficina estadística de la Comissió Europea, que produeix dades sobre la Unió Europea (UE) i promou l'harmonització dels mètodes estadístics dels estats membres.

<https://joinup.ec.europa.eu/software/demetraplus/description>
<http://www.bde.es/webbde/en/secciones/servicio/software/econom.html>

U.S. CENSUS BUREAU:

L'Oficina del Cens dels Estats Units (de l'anglès United States Census Bureau) forma part del Departament de Comerç dels Estats Units. És l'organisme governamental que s'encarrega del Cens als Estats Units. El seu objectiu és donar una font de dades de qualitat sobre la població d'EUA i la seva economia.

<http://www.census.gov>

- **Actualització des les dades de visitants**

Atès que les dades de visitants a Andorra pot estar subjecte a possibles canvis i revisions durant l'any, les dades d'aquesta nota de premsa poden ser modificades i es podran consultar actualitzades en el Banc de dades del web del Departament d'Estadística (www.estadistica.ad en l'apartat "Hoteleria i turisme").

5 Dades de les publicacions previstes

- Nota de premsa "A123. Enquesta de moviments turístics a les fronteres, abril 2022": 19 de maig de 2022.