



NOTA DE PREMSA

A118. Estadística del flux de vehicles, febrer del 2022

Data de publicació: dilluns, 28/03/2022

www.estadistica.ad

Resum

El nombre de vehicles que ha entrat al país durant el mes de febrer ha estat de 309.807, fet que suposa una variació percentual positiva respecte al mes de febrer de l'any anterior del +111,4%.

Pel que fa a la frontera hispanoandorrana, la variació ha estat del +73,0% i per la frontera francoandorrana del +269,6%.

El nombre de vehicles que ha entrat durant els darrers 12 mesos ha estat de 3.591.295; això representa una variació del +42,2% respecte al mateix període anterior, en què van entrar 2.524.750 vehicles.

De gener a febrer del 2022, respecte el mateix període del 2021, s'ha produït un increment del +98,8% en el nombre de vehicles, amb un increment del +101,7% dels provinents d'Espanya i un del +92,9% dels provinents de França.

Nota: a causa del tancament degut a la crisi sanitària del Covid-19 algunes de les variacions anuals que es mostren aquest mes poden ser atípiques.

Índex

1. Entrada de vehicles per les fronteres (dades originals)	2
2. Entrada de vehicles per les fronteres (dades ajustades)	4
3. Gràfics	5
4. Nota metodològica	8
5. Dates de les publicacions previstes.	9

A118. Estadística del flux de vehicles, febrer 2022

1. Entrada de vehicles per les fronteres (dades originals)

El nombre de vehicles que ha entrat al país durant el mes de febrer ha estat de 309.807, fet que suposa una variació percentual positiva respecte al mes de febrer de l'any anterior del +111,4%. El total de turismes presenta un increment del +112,6% i el de vehicles pesants del +84,3%.

Els turismes provinents d'Espanya han tingut una variació percentual positiva del +72,7% mentre que, pels provinents de França, la variació ha estat d'un +270,8%. Pel que fa als vehicles pesants, hi ha hagut una variació percentual positiva del +78,0% per la frontera hispanoandorrana. Pel que fa a la frontera francoandorrana, la variació ha estat positiva en un +182,4%.

La situació de pandèmia va propiciar un descens anormal de l'entrada de vehicles. És per aquest motiu que les variacions anuals poder ser atípiques.

Entrada de vehicles per frontera (dades mensuals)	feb-21	feb-22	Variació absoluta	Variació
Turismes (frontera francoandorrana)	28.277	104.841	76.564	270,8%
Vehicles pesants (frontera francoandorrana)	380	1.073	693	182,4%
Total provinents de França	28.657	105.914	77.257	269,6%
Turismes (frontera hispanoandorrana)	112.013	193.472	81.459	72,7%
Vehicles pesants (frontera hispanoandorrana)	5.856	10.421	4.565	78,0%
Total provinents d'Espanya	117.869	203.893	86.024	73,0%
Turismes total	140.290	298.313	158.023	112,6%
Vehicles pesants total	6.236	11.494	5.258	84,3%
Total vehicles	146.526	309.807	163.281	111,4%

De gener a febrer del 2022, respecte el mateix període del 2021, s'ha produït un increment del +98,8% en el nombre de vehicles, amb un increment del +101,7% dels provinents d'Espanya i un del +92,9% dels provinents de França.

Entrada de vehicles per frontera (Dades acumulades)	gen 2021 a feb 2021	gen 2022 a feb 2022	Variació absoluta	Variació
Turismes (frontera francoandorrana)	103.845	200.122	96.277	92,7%
Vehicles pesants (frontera francoandorrana)	1.000	2.104	1.104	110,4%
Total provinents de França	104.845	202.226	97.381	92,9%
Turismes (frontera hispanoandorrana)	197.389	402.958	205.569	104,1%
Vehicles pesants (frontera hispanoandorrana)	11.104	17.626	6.522	58,7%
Total provinents d'Espanya	208.493	420.584	212.091	101,7%
Turismes total	301.234	603.080	301.846	100,2%
Vehicles pesants total	12.104	19.730	7.626	63,0%
Total vehicles	313.338	622.810	309.472	98,8%

A118. Estadística del flux de vehicles, febrer 2022

El nombre de vehicles que han entrat al país durant els darrers 12 mesos ha estat de 3.591.295, fet que representa una variació del +42,2% respecte al mateix període anterior, en què van entrar 2.524.750 vehicles. Els vehicles que ho han fet per la frontera hispanoandorrana han augmentat en 863.218 unitats, un +53,1% respecte al mateix període de l'any passat, mentre que els que han entrat per la frontera francoandorrana ho han fet en un +22,6% (203.327 unitats).

Les xifres de març del 2020 a febrer del 2021 es van veure afectades per la pandèmia. Aquest és el motiu pel qual es poden mostrar variacions atípiques.

Entrada de vehicles per frontera (Dades acumulades)	mar 2021 a feb 2021	mar 2021 a feb 2022	Variació absoluta	Variació
Turismes (frontera francoandorrana)	891.432	1.094.306	202.874	22,8%
Vehicles pesants (frontera francoandorrana)	8.925	9.378	453	5,1%
Total provinents de França	900.357	1.103.684	203.327	22,6%
Turismes (frontera hispanoandorrana)	1.552.614	2.393.225	840.611	54,1%
Vehicles pesants (frontera hispanoandorrana)	71.779	94.386	22.607	31,5%
Total provinents d'Espanya	1.624.393	2.487.611	863.218	53,1%
Turismes total	2.444.046	3.487.531	1.043.485	42,7%
Vehicles pesants total	80.704	103.764	23.060	28,6%
Total vehicles	2.524.750	3.591.295	1.066.545	42,2%

2. Entrada de vehicles per les fronteres (dades ajustades)

Pel que fa a les dades ajustades, les variacions mensuals del total de vehicles presenten una tendència estable en el darrer mes i en aquest mes de febrer es manté en un +1,1%.

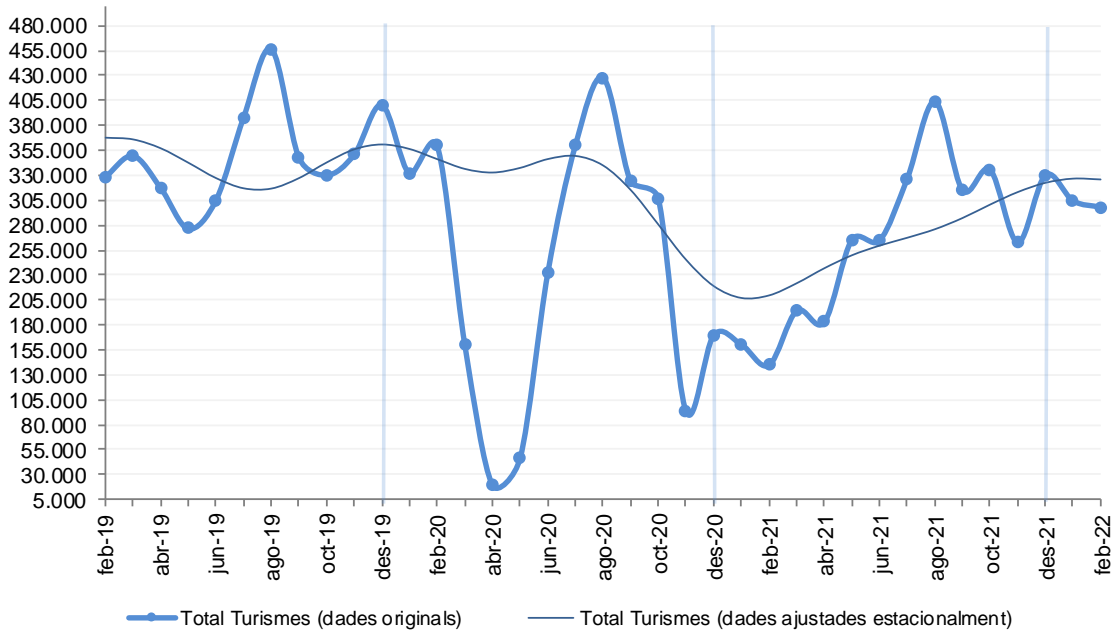
Les variacions mensuals de l'entrada de vehicles per la frontera hispanoandorrana mostren una tendència a la baixa en els darrers tres mesos, situant-se en un -2,3%. Pel que fa a les variacions mensuals per la frontera francoandorrana, presenten una tendència a la baixa, tot i que positiva, en el darrer mes, situant-se en un +7,5%.

Entrada de vehicles per frontera (Dades ajustades)	set-21	oct-21	nov-21	des-21	gen-22	feb-22
Turismes (frontera francoandorrana)	4,3%	4,8%	5,5%	6,9%	7,8%	7,5%
Vehicles pesants (frontera francoandorrana)	3,9%	3,2%	2,5%	1,5%	0,6%	0,1%
Total provinents de França	4,3%	4,8%	5,5%	6,9%	7,8%	7,5%
Turismes (frontera hispanoandorrana)	0,0%	0,5%	0,6%	-0,1%	-1,1%	-1,9%
Vehicles pesants (frontera hispanoandorrana)	-1,2%	-0,2%	1,4%	3,2%	4,3%	3,6%
Total provinents d'Espanya	0,5%	1,4%	1,8%	1,1%	-0,5%	-2,3%
Turismes total	4,1%	4,7%	4,2%	3,0%	1,3%	-0,3%
Vehicles pesants total	1,4%	1,9%	3,8%	6,5%	8,8%	9,9%
Total vehicles	0,3%	0,4%	0,8%	1,0%	1,1%	1,1%

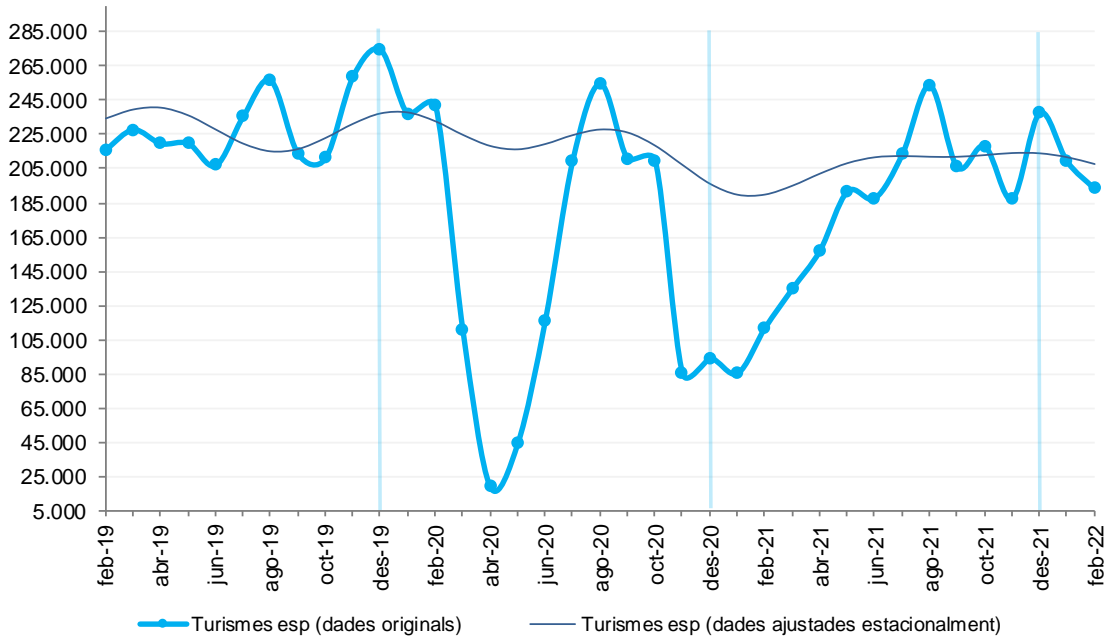
Nota: Les dades ajustades donen una visió complementària de l'evolució mensual de les dades, sense la influència dels festius, ponts o altres efectes estacionals i de calendari. Les sèries ajustades estacionalment s'han calculat utilitzant una metodologia harmonitzada. Vegeu la nota metodològica al final.

3. Gràfics

Entrada total de turismes

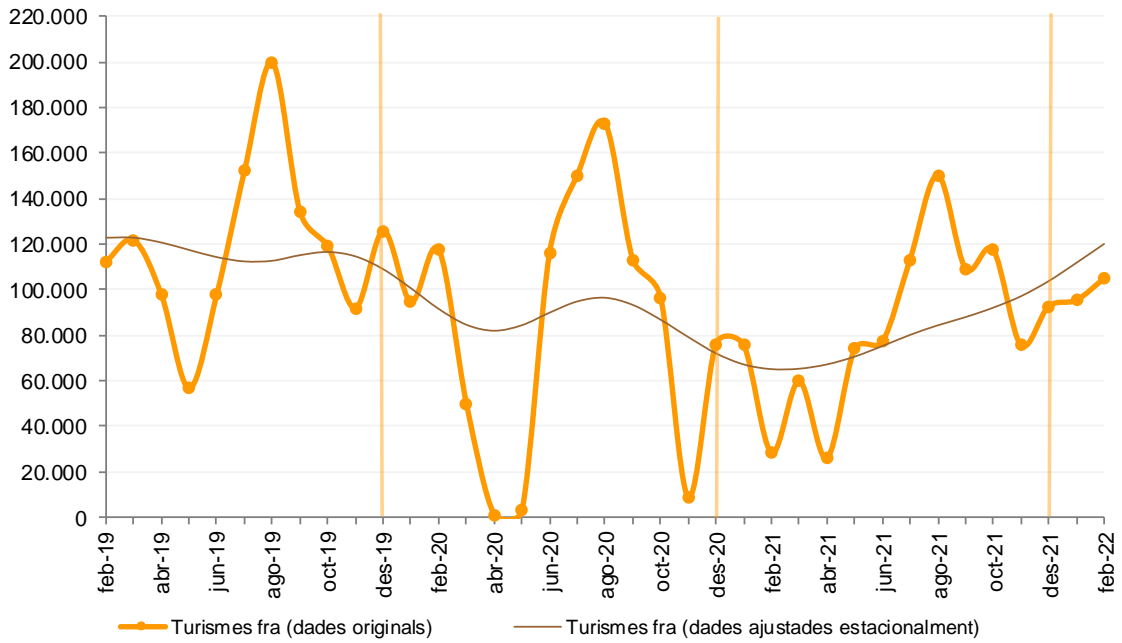


Entrada de turismes frontera hispanoandorrana

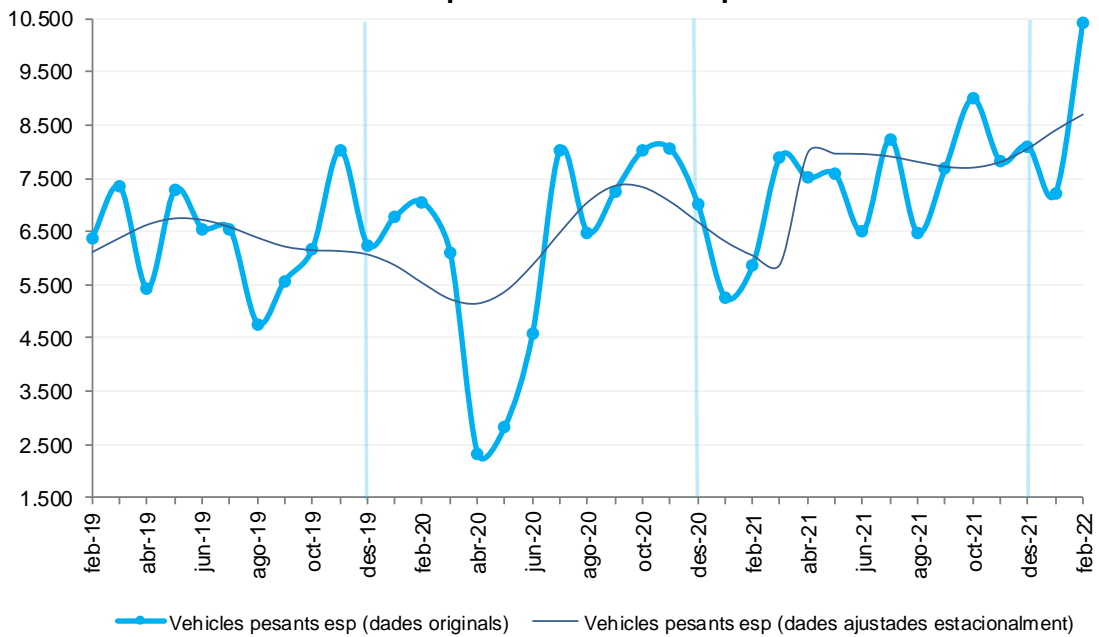


A118. Estadística del flux de vehicles, febrer 2022

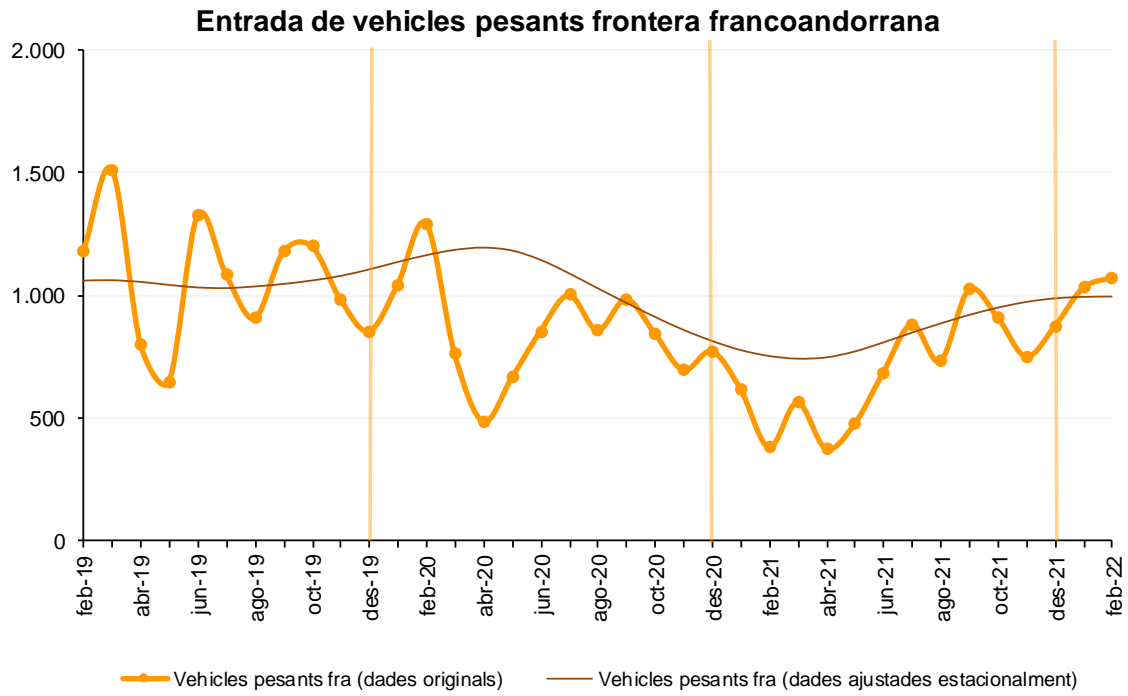
Entrada de turismes frontera francoandorrana



Entrada de vehicles pesants frontera hispanoandorrana



A118. Estadística del flux de vehicles, febrer 2022



4. Nota metodològica

- **Citació.** Per a qualsevol utilització de la informació continguda en aquesta nota de premsa, preguem citeu: “Dades de l’Agència de Mobilitat, tractades pel Departament d’Estadística per a la Nota de Premsa ref. NP-A118_20220328”.
- **Font.** Dades generades i enviades amb periodicitat mensual per l’Agència de Mobilitat, tractades i revisades pel Departament d’Estadística del Govern d’Andorra i disponibles al web www.estadistica.ad al banc de dades dins de l’apartat “Transport i telecomunicacions”.
- **Definicions.** El comptatge de vehicles entrats s’efectua de forma automàtica per als turismes i per als vehicles pesants, de forma separada, en ambdues fronteres. L’entrada de vehicles pesants inclou les diferents varietats de camions però també els autocars, amb la qual cosa no es pot distingir entre uns tipus de vehicles i altres.
- **Metodologies.** L’entrada de vehicles és una sèrie temporal amb estacionalitat anual que dificulta el tractament de la dada en valor original.
- **Nota.** D’acord amb les previsions de la Llei del Pla d’estadística 2022-2025 i el seu desplegament en el Programa estadístic per a l’any 2022, aquest informe dona resposta a l’activitat estadística:

- A118. Estadística del flux de vehicles

- **Dies i hores de tancament i restriccions dels accessos.**

Febrer del 2021: No hi ha hagut tancaments.

Febrer del 2022: No hi ha hagut tancaments.

- **Millora en els càlculs estimatius en l’entrada de vehicles per frontera.** Donada la falta de comptabilització en l’entrada de vehicles pesants per la frontera francoandorrana des de l’agost del 2009, aquests valors s’han de substituir per una estimació feta a partir de les enquestes de turisme.

També cal assenyalar que a causa de problemes de funcionament dels comptadors de la frontera hispanoandorrana es va substituir els valors erronis del punt de referència del riu Runer pels valors del punt de referència de la borda Sabater.

Per tots aquests motius, les sèries abans esmentades estan subjectes a variacions a causa dels processos de revisió.

- **Càlcul de les sèries ajustades estacionalment.** A partir del mes de gener del 2010 i per adaptar-nos als formats i les metodologies de càlcul sota estàndards internacionals, el Departament d’Estadística aplicarà la metodologia X12 ARIMA de l’Eurostat i US Census Bureau en la desestacionalització de les sèries. Aquesta metodologia permet fer una estimació de la sèrie ajustada de l’efecte del calendari i efectes estacionals per tal de poder comparar les dades amb anys anteriors (per exemple no s’hauria de comparar les dades originals d’un mes de juny amb Setmana Santa amb el mateix mes de juny sense Setmana Santa, o no seria comparable xifres d’un mes amb 5 caps de setmana que el mateix mes amb 4 caps de setmana).

Els valors resultants són estimacions provisionals, subjectes als ajustaments en funció de l’evolució dels nous valors mensuals de la sèrie.

Per a més detall de la informació es pot consultar la nota metodològica a la pàgina web d’Estadística: <https://bit.ly/3KuK83b>

- **Referències metodològiques.**

Eurostat:

L'Eurostat (en anglès: Statistical Office of the European Communities) és l'oficina estadística de la Comissió Europea, que produeix dades sobre la Unió Europea (UE) i promou l'harmonització dels mètodes estadístics dels estats membres.

<https://joinup.ec.europa.eu/software/demetraplus/description>

US Census Bureau:

L'Oficina del Cens dels Estats Units (de l'anglès United States Census Bureau) és una part del Departament de Comerç dels Estats Units. És l'organisme governamental que s'encarrega del cens al país. El seu objectiu és donar una font de dades de qualitat sobre la població dels EUA i la seva economia.

<http://www.census.gov>

- **Contactes:** Per estar informat en qualsevol moment de les noves publicacions us podeu inscriure a la nostra "Alerta informativa" a la nostra web. També hi podeu trobar l'històric de les notes de premsa d'aquest tema: <http://www.estadística.ad>

Amb l'objectiu de maximitzar la difusió de la informació estadística d'Andorra, les Notes de Premsa del Departament d'Estadística es podran seguir també per [TWITTER](#)

5. Dates de les publicacions previstes.

Nota de premsa A118. *Estadística del flux de vehicles, març del 2022*: 21 d'abril del 2022