



NOTA DE PREMSA

A123. Enquesta de moviments turístics a les fronteres, febrer 2022

Data de publicació: dilluns, 28/03/2022

www.estadistica.ad

Resum

El mes de febrer de 2022 han entrat al país 611.365 visitants, els quals presenten un augment d'un +364,4% respecte al mes de febrer de l'any 2021. Respecte al mes de febrer del 2020 (abans de l'esclat de la pandèmia), hi ha una disminució en el nombre de visitants del -9,9%.

S'ha de tenir en consideració les restriccions de mobilitat a la frontera espanyola dels mesos de gener i febrer del 2021. El dia 7 de gener del 2021, el DOGC va publicar el confinament municipal durant tots els dies de la setmana i una pròrroga del confinament perimetral de Catalunya. El tancament perimetral dels municipis va suposar el final de la lliure mobilitat entre Andorra i l'Alt Urgell perquè es va eliminar l'equiparació del país amb la comarca veïna.

Les dades acumulades dels últims dotze mesos, presenten una recuperació en relació al mateix període de l'any anterior amb un augment dels visitants d'un +52,2%. Tant els turistes com els excursionistes augmenten un +106,3% i un +29,6%, respectivament.

Índex

1	Moviments turístics a les fronteres	2
2	Gràfics.....	5
3	Característiques socioeconòmiques.....	6
3.1	Tipus de relació dels visitants.....	6
3.2	Trams d'edat dels visitants	6
3.3	Motius de visita	7
3.4	Característiques de les pernoctacions	8
4	Nota Metodològica	10
5	Dates de les publicacions previstes.....	11

1 Moviments turístics a les fronteres

El mes de febrer de l'any 2022 han entrat al país un total de 611.365 visitants, dels quals 266.196 són excursionistes (43,5%) mentre que 345.169 són turistes (56,5%).

Respecte al mes de febrer de l'any passat, el nombre de visitants augmenta un +346,4%. El nombre de turistes incrementa excepcionalment amb un +437,7%, mentre que el nombre d'excursionistes presenta un increment d'un +265,9%.

En comparació a les dades del mes de febrer de l'any 2021, aquest increment està influenciat per l'entrada de visitants d'altres nacionalitats (+592,0%), els quals presenten un augment tant dels turistes com dels excursionistes amb un +659,8% i un +208,8%, seguits pels visitants espanyols i dels visitants francesos amb un augment d'un +346,1% i +287,4%, respectivament.

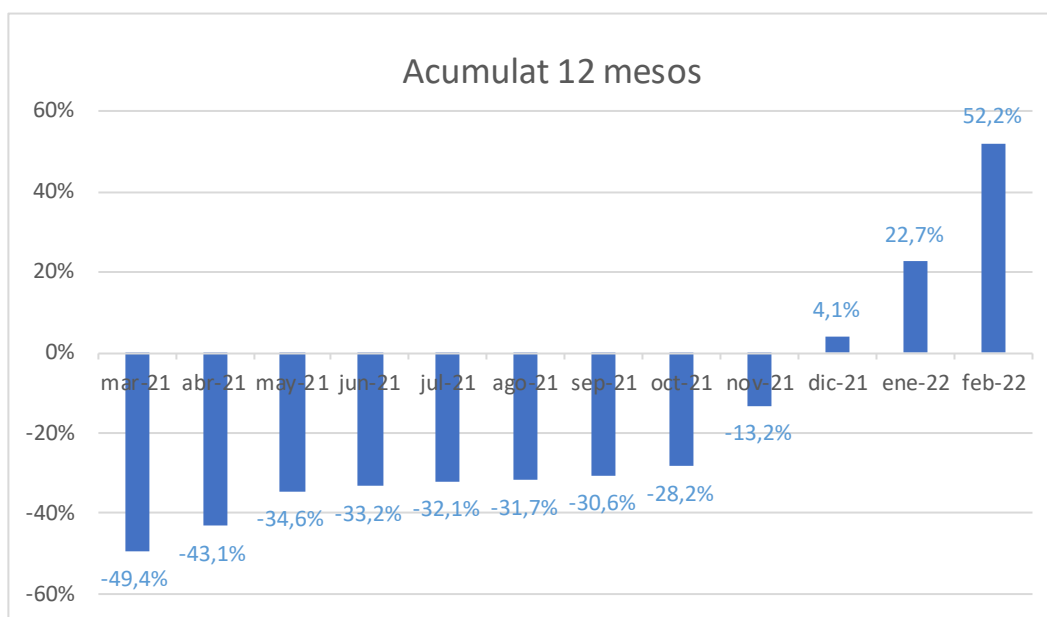
Dades originals	feb-21	feb-22	Variació	
Visitants	136.942	611.365	474.423	346,4%
Visitants espanyols	63.097	281.457	218.360	346,1%
Visitants francesos	59.457	230.348	170.891	287,4%
Visitants d'altres nacionalitats	14.388	99.560	85.172	592,0%
Turistes	64.196	345.169	280.973	437,7%
Turistes espanyols	39.914	180.410	140.496	352,0%
Turistes francesos	12.059	71.885	59.826	496,1%
Turistes d'altres nacionalitats	12.223	92.874	80.651	659,8%
Excursionistes	72.746	266.196	193.450	265,9%
Excursionistes espanyols	23.183	101.047	77.864	335,9%
Excursionistes francesos	47.398	158.463	111.065	234,3%
Excursionistes d'altres nacionalitats	2.165	6.686	4.521	208,8%

A123. Enquesta de moviments turístics a les fronteres, febrer 2022

En termes acumulats dels últims dotze mesos, els visitants presenten un augment d'un +52,2% en relació al mateix període de l'any anterior. Tant els turistes com els excursionistes presenten un increment d'un +106,3% i +29,6%, respectivament.

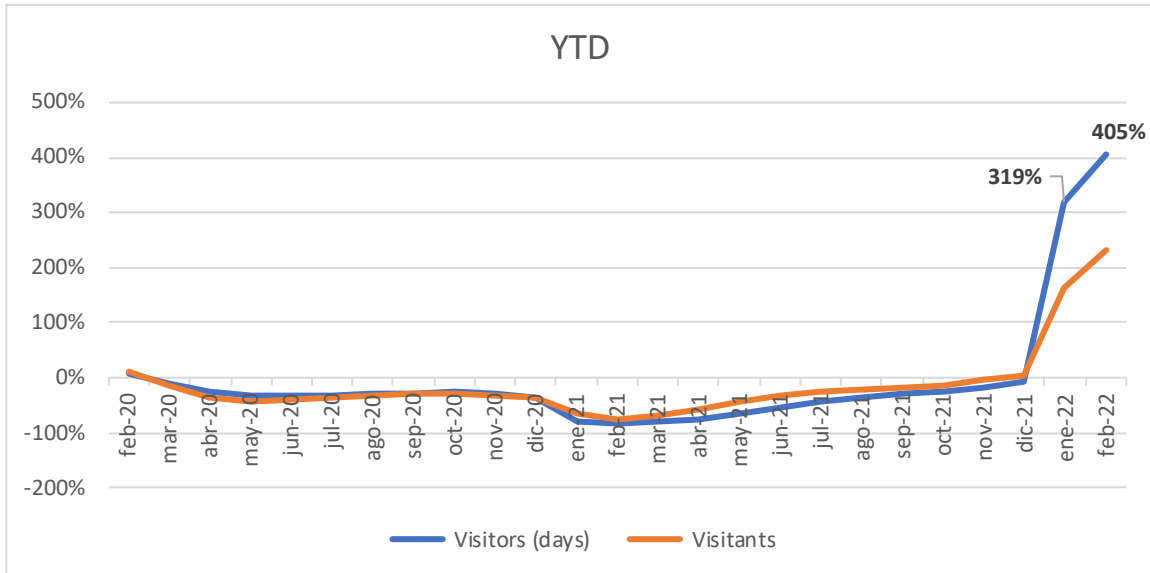
Per país de residència, els visitants d'altres procedències augmenten un +156,0%, seguit dels visitants espanyols i dels visitants francesos que augmenten un +79,9% i +20,4%, respectivament, en relació al mateix període de l'any anterior.

Dades acumulades	mar 2020 feb 2021	mar 2021 feb 2022	Variació	
Visitants	4.132.701	6.291.276	2.158.575	52,2%
Visitants espanyols	1.727.263	3.108.050	1.380.787	79,9%
Visitants francesos	2.194.014	2.642.045	448.031	20,4%
Visitants d'altres nacionalitats	211.424	541.181	329.757	156,0%
Turistes	1.218.682	2.513.652	1.294.970	106,3%
Turistes espanyols	864.661	1.737.116	872.455	100,9%
Turistes francesos	248.131	453.459	205.328	82,7%
Turistes d'altres nacionalitats	105.890	323.077	217.187	205,1%
Excursionistes	2.914.019	3.777.624	863.605	29,6%
Excursionistes espanyols	862.602	1.370.934	508.332	58,9%
Excursionistes francesos	1.945.883	2.188.586	242.703	12,5%
Excursionistes d'altres nacionalitats	105.534	218.104	112.570	106,7%

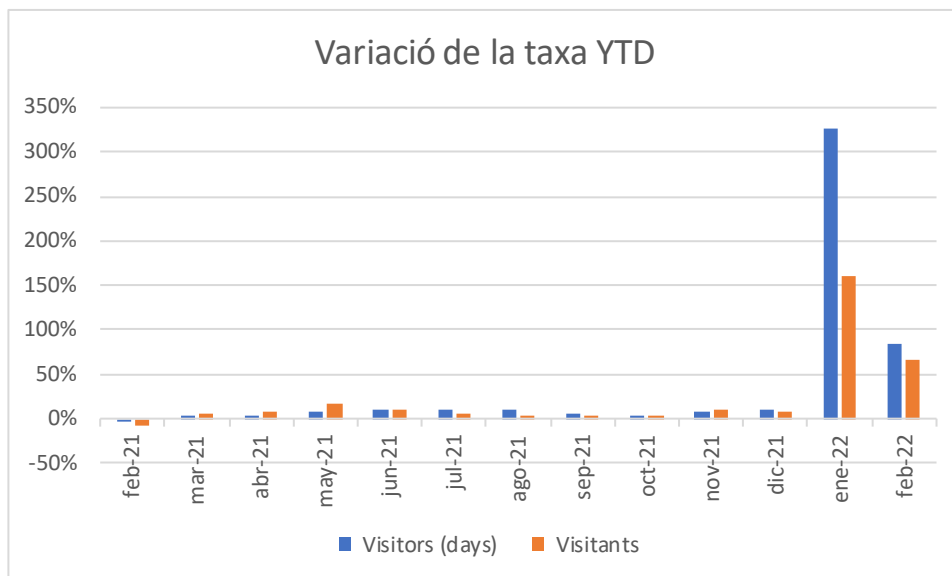


A123. Enquesta de moviments turístics a les fronteres, febrer 2022

Considerant el nombre de dies-visitant (suma dels excursionistes i dels turistes per la pernoctació mitjana), aquests representen un augment el mes de febrer del 2022, passant d'una variació en termes acumulats (febrer-gener), del +319% al +405%.

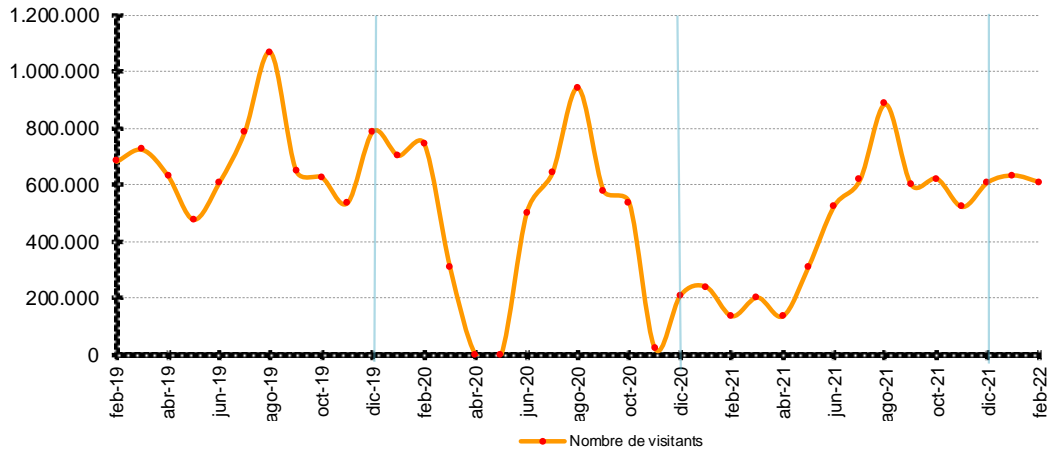


El mes de febrer 2022 presenta una recuperació important tant dels turistes com dels excursionistes, especialment dels turistes, fet que explica la major recuperació del nombre de visitants respecte als dies que aquests han estat al Principat.

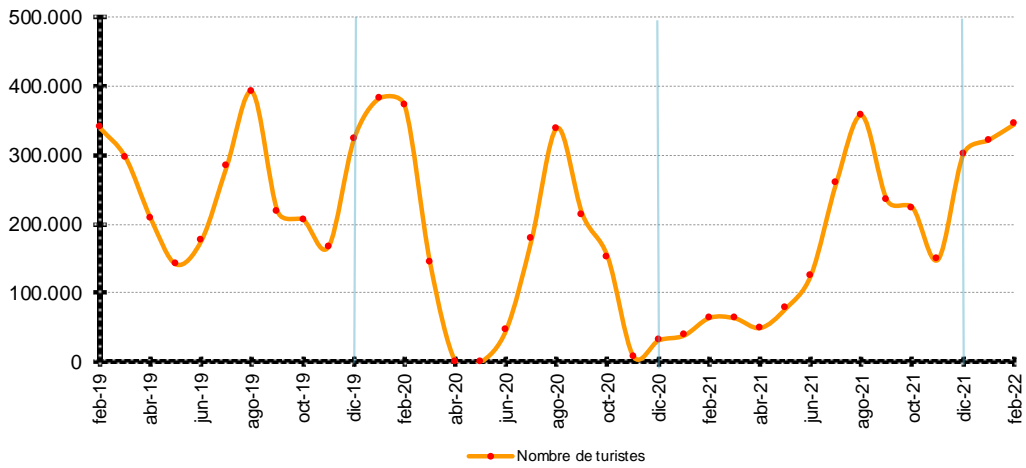


2 Gràfics

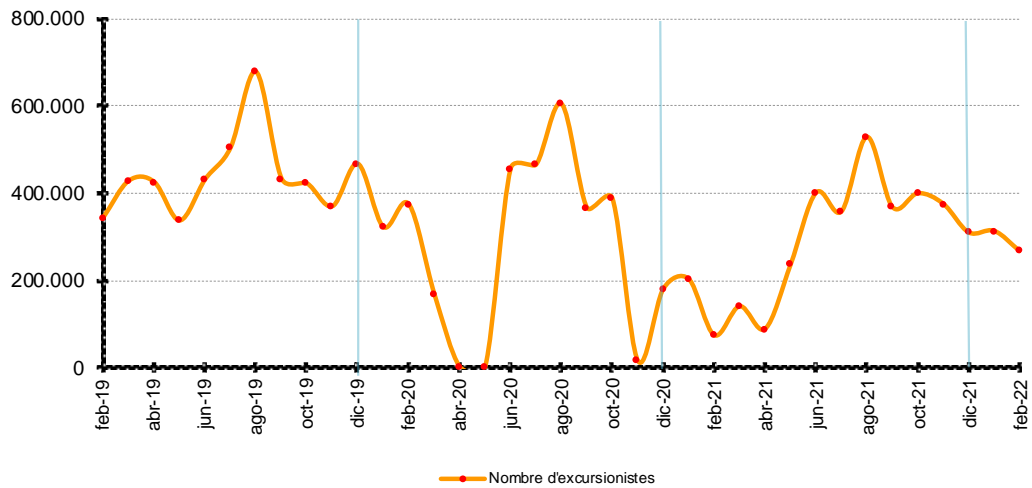
Nombre Visitants



Nombre Turistes



Nombre Excursionistes

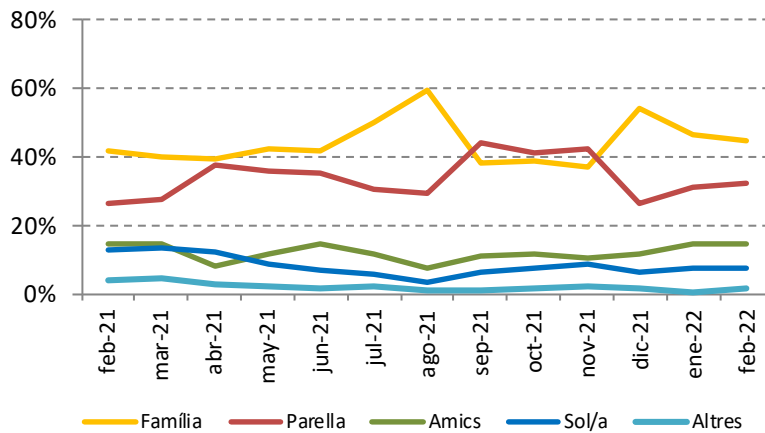


3 Característiques socioeconòmiques

3.1 Tipus de relació dels visitants

	feb-21	feb-22	variació anual
Família	42%	45%	2,8 pt
Parella	27%	32%	5,4 pt
Amics	15%	14%	-0,2 pt
Sols	13%	7%	-5,4 pt
Altres	4%	1%	-2,6 pt

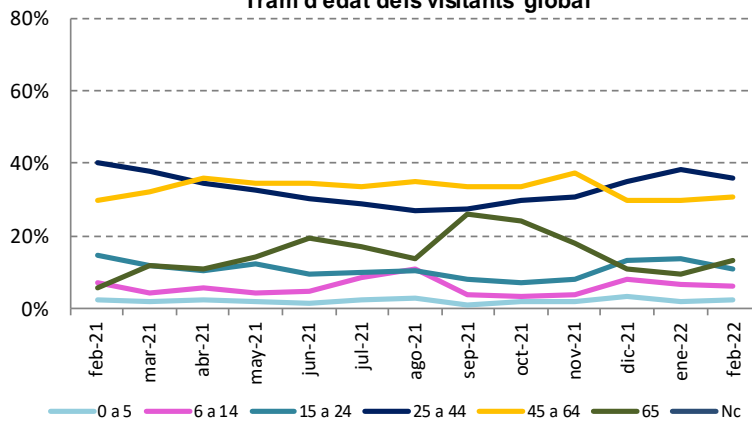
Relació dels ocupants



3.2 Trams d'edat dels visitants

	Global	Epanyols	Francesos	Altres
0 a 5 anys	2%	2%	2%	1%
6 a 14 anys	6%	7%	6%	5%
15 a 24 anys	11%	14%	8%	9%
25 a 44 anys	36%	39%	29%	48%
45 a 64 anys	31%	30%	34%	26%
65 i +	13%	9%	21%	12%

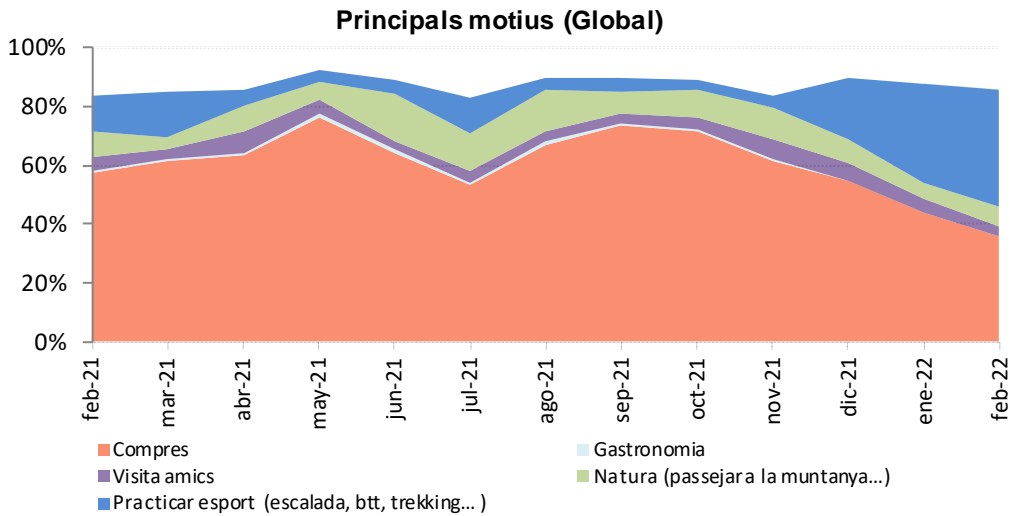
Tram d'edat dels visitants global



3.3 Motius de visita

FEBRER	GLOBAL	Excursionistes	Turistes
Practicar esport (escalada, btt, trekking...)	40%	5%	66%
Oci cultural (esdeveniments, visites a museus...)	4%	3%	5%
Benestar, salut, termalisme	2%	0%	4%
Gastronomia	0%	0%	0%
Visita a familiars i amics	3%	1%	5%
Natura (passejar a la muntanya...)	6%	3%	8%
Compres	36%	78%	5%
Treball (no fronterer)	2%	3%	2%
Negocis, congressos, fires	0%	0%	0%
De pas	2%	5%	0%
Altres	3%	1%	4%

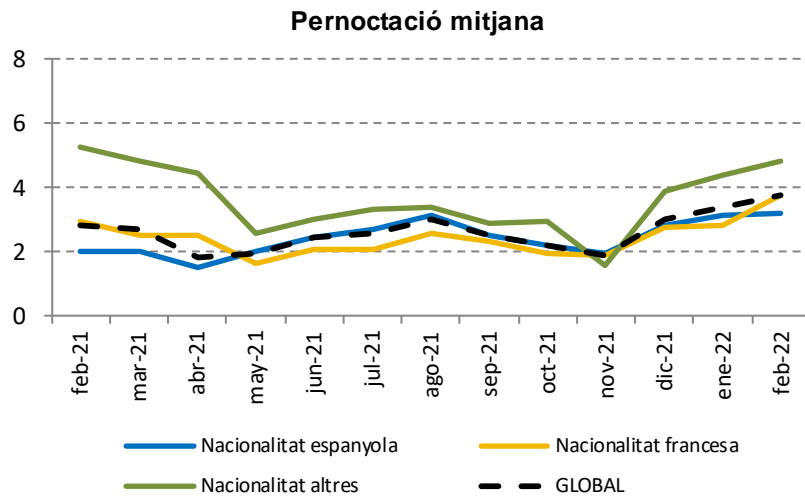
Aquesta taula mostra les diferents motivacions entre els visitants pel mes de febrer del 2022. El motiu principal dels visitants és el de practicar esport (40%). Els excursionistes presenten com a motiu principal de visita les compres amb un 78%, mentre que els turistes presenten com a primer motiu de visita practicar esport amb un 66%.



3.4 Característiques de les pernoctacions

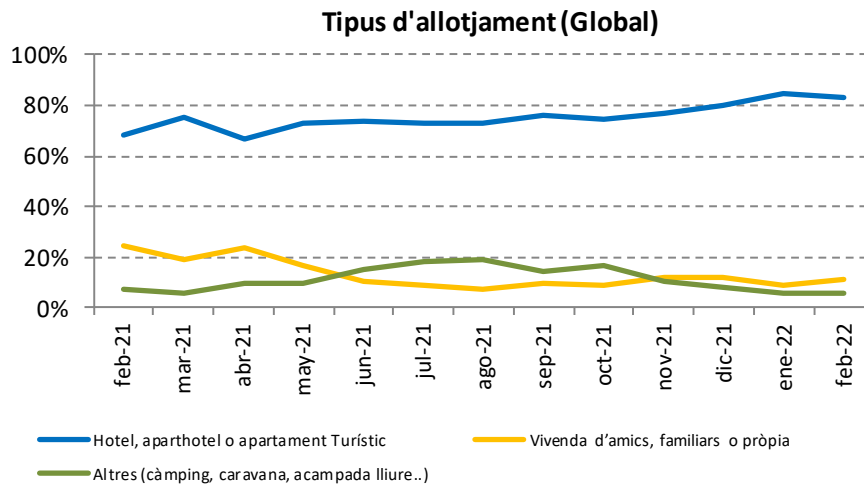
Pernoctació mitjana dels turistes per la seva procedència

	feb-21	feb-22
Espanyols	2,0	3,2
Francesos	2,9	3,8
Altres	5,2	4,8
Global	2,8	3,7



Tipus d'allotjament dels turistes

	GLOBAL		Entrada per Sant Julià		Entrada pel Pas	
	feb-22	variació anual	feb-22	variació anual	feb-22	variació anual
Hotel, apartament o apartament Turístic	83,26%	15 pt	82,95%	20,2 pt	84,77%	10 pt
Vivenda d'amics, familiars o pròpia	10,99%	-13,4 pt	11,73%	-18,7 pt	7,41%	-10 pt
Altres (càmping, acampada lliure..)	5,74%	-1,6 pt	5,32%	-1,5 pt	7,82%	-0,1 pt

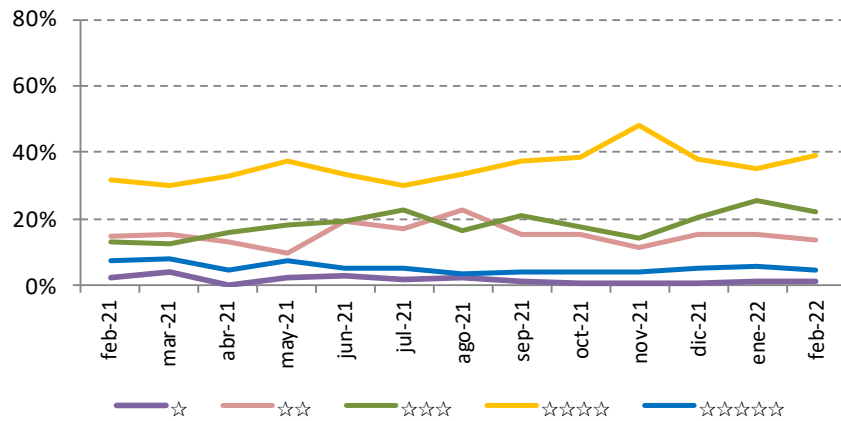


A123. Enquesta de moviments turístics a les fronteres, febrer 2022

Categoria de l'allotjament dels turistes

	Global		Entrada per Sant Julià		Entrada pel Pas de la Casa	
	feb-22	variació anual	feb-22	variació anual	feb-22	variació anual
☆	1%	-0,9 pt	2%	-1,2 pt	0%	-1,6 pt
☆☆	14%	-1,3 pt	12%	-4,1 pt	21%	7,8 pt
☆☆☆	22%	9,4 pt	23%	7,8 pt	17%	7 pt
☆☆☆☆	39%	7,6 pt	40%	17,9 pt	37%	-5,7 pt
☆☆☆☆☆	5%	-2,7 pt	4%	-0,4 pt	6%	-4,2 pt
Sense/Nc	19%	-12,1 pt	19%	-20,1 pt	18%	-3,2 pt

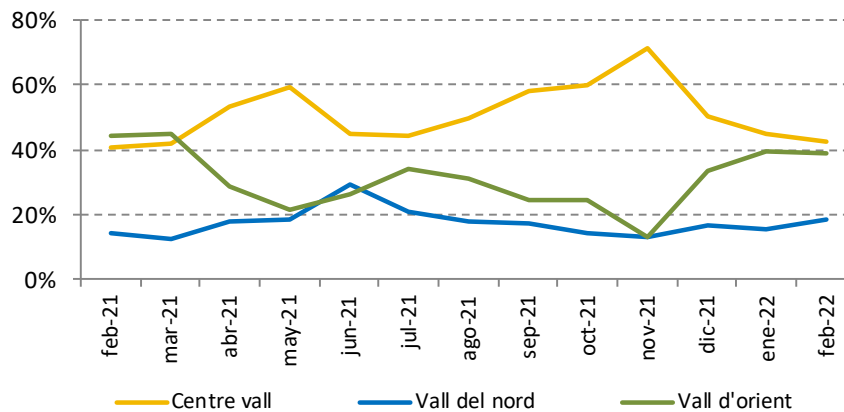
Categoria allotjament (Global)



Zona d'allotjament dels turistes

	Global		Entrada per Sant Julià		Entrada pel Pas de la Casa	
	feb-22	variació anual	feb-22	variació anual	feb-22	variació anual
Canillo	21%	-3,0 pt	20%	-23,2 pt	24%	2,6 pt
Encamp	7%	3,3 pt	8%	4,4 pt	0%	-2,6 pt
Ordino	5%	1,4 pt	5%	1,5 pt	4%	0,3 pt
La Massana	13%	2,8 pt	15%	6,7 pt	5%	-8,6 pt
Andorra la Vella	24%	0,5 pt	26%	4,8 pt	14%	-12 pt
Sant Julià	5%	3,1 pt	6%	1,0 pt	2%	1,6 pt
Escaldes	13%	2,0 pt	14%	4,0 pt	11%	-6 pt
Pas de la Casa	12%	3,8 pt	6%	3,9 pt	40%	25,2 pt
Nc	0%	-0,3 pt	0%	-0,2 pt	0%	-0,5 pt

Zona allotjament (Global)



4 Nota Metodològica

- **Citació.** Per a qualsevol utilització de la informació continguda en aquesta nota de premsa, preguem citeu: "Dades tractades pel Departament d'Estadística per a la Nota de Premsa ref. NP-A123_20220328".
- **Font:** Dades generades a partir de l'enquesta de turisme realitzada pel Departament d'Estadística del Govern d'Andorra i disponibles al web www.estadistica.ad en el banc de dades dins de l'apartat "Hoteleria i turisme". En aquest apartat trobaran:
 - **Les dades en nombre absolut**
 1. Sèries de 1999 a abril 2009 (metodologia 2002)
 2. Sèries de maig 2009 a desembre 2011 (metodologia 2009)
 3. Sèries de febrer 2011 a data d'avui (metodologia 2012)
 - **Índex turístics (Sèries de 1999 a octubre 2012)**
- **Definicions:** Els visitants agrupen els turistes, que són els visitants que passen com a mínim una nit al país, i els excursionistes, que són els visitants que només passen el dia al país sense pernoctar-hi.
- **Metodologia:**

Les dades de visitants s'obtenen a partir de l'enquesta de turisme realitzada sobre una mostra dels visitants i el seu creuament amb les càmeres de detecció automàtica d'entrada de vehicles per frontera de l'Agència de Mobilitat.

El mes de maig del 2009 es va realitzar un canvi metodològic en l'enquesta i elaboració dels resultats del nombre de visitants. Aquest canvi està explicat en la Nota de Premsa P-1050_20100202 (Met.), publicada al 02/02/2010.

El mes de maig del 2011 l'enquesta la realitzen conjuntament el CRES, Andorra Turisme i el Departament d'Estadística, a partir d'aquesta data s'ha treballat en la millora metodològica plasmada en la informació publicada:

1. A partir del mes de maig 2011:
 - Ampliació dels dies i hores de recollida de les enquestes.
2. A partir del mes de desembre del 2011:
 - Identificació i no inclusió dels treballadors fronterers com a excursionistes.
 - Identificació i inclusió dels visitants entrat al país mitjançant autobusos discrecionals de matrícula andorrana.
 - Enquesta específica als autobusos de matrícula no andorrana per identificar l'origen i característiques dels visitants transportats.
3. A partir del mes de desembre del 2014:
 - Millora de l'estimació dels visitants que entren amb autobusos, al tenir en compte tots els tipus de serveis de transport públic internacional de viatgers (regulars i discrecionals).
 - Millora de l'estimació de l'entrada de visitants d'altres procedències, que entren amb cotxes de lloguer amb matrícula espanyola per la frontera de Sant Julià de Lòria.

El mes de desembre del 2016, el Departament d'Estadística assumeix el treball de camp de les enquestes turístiques.

A partir del mes de desembre s'incorporen les millores a la recollida de dades:

- Harmonització i adaptació de les variables de les enquestes a les recomanacions internacionals.
 - Augment de la mostra enquestada per als diferents qüestionaris.
 - Control més acurat de les dades recollides.
 - Millora de la reactivitat davant de les incidències diàries del treball de camp.
- **Dades sociodemogràfiques:**

A123. Enquesta de moviments turístics a les fronteres, febrer 2022

A partir de les enquestes als visitants a la frontera, s'obté més informació sobre els visitants. Les dades sociodemogràfiques reflecteixen els perfils dels visitants que entren amb vehicles lleugers excepte la pernoctació mitjana que engloba també els visitants entrats en autobusos.

- **Restriccions COVID-19:**

- A la frontera Espanyola, els visitants poden desplaçar-se lliurement a Andorra, sempre respectant les restriccions establertes al Principat.
- Pel que fa a la frontera Francesa, a partir del dilluns 3 de maig de 2021, els visitants dels Departaments francesos dels Pirineus Orientals i de l'Arieja estan exempts de presentar un test (PCR o TMA) a l'entrada a França. Aquesta exempció només s'aplica als viatges de menys de 24 hores.

- **Referències metodològiques:**

EUROSTAT:

L'Eurostat (en anglès: Statistical Office of the European Communities) és l'oficina estadística de la Comissió Europea, que produeix dades sobre la Unió Europea (UE) i promou l'harmonització dels mètodes estadístics dels estats membres.

<https://joinup.ec.europa.eu/software/demetraplus/description>

U.S. CENSUS BUREAU:

L'Oficina del Cens dels Estats Units (de l'anglès United States Census Bureau) forma part del Departament de Comerç dels Estats Units. És l'organisme governamental que s'encarrega del Cens als Estats Units. El seu objectiu és donar una font de dades de qualitat sobre la població d'EUA i la seva economia.

<http://www.census.gov>

- **Contactes:** Per estar informat en qualsevol moment de les noves publicacions us podeu inscriure a la nostra "Alerta informativa" a la nostra web. També hi podeu trobar l'històric de les notes de premsa d'aquest tema: <http://www.estadistica.ad>

Amb l'objectiu de maximitzar la difusió de la informació estadística d'Andorra, les Notes de Premsa del Departament d'Estadística es podran seguir també per [TWITTER](#)

5 Dates de les publicacions previstes

- Nota de premsa "A123. Enquesta de moviments turístics a les fronteres, març 2022": 18 d'abril de 2022.