



NOTA DE PREMSA

A123. Enquesta de moviments turístics a les fronteres, gener 2022

Data de publicació: dijous 17/02/2022

www.estadistica.ad

Resum

El mes de gener de 2022 han entrat al país 634.912 visitants, els quals presenten un augment d'un +164% respecte al mes de gener de l'any 2021.

S'ha de tenir en consideració les restriccions de mobilitat a la frontera espanyola del mes de gener 2021. El dia 7, el DOGC va publicar el confinament municipal durant tots els dies de la setmana i una pròrroga del confinament perimetral de Catalunya. El tancament perimetral dels municipis va suposar el final de la lliure mobilitat entre Andorra i l'Alt Urgell perquè es va eliminar l'equiparació del país amb la comarca veïna.

Les dades acumulades dels últims dotze mesos, presenten una recuperació en relació al mateix període de l'any anterior amb un augment dels visitants d'un +22,7%. Tant els turistes com els excursionistes, augmenten un +46,2% i un +11,5% respectivament.

Índex

1	Moviments turístics a les fronteres	2
2	Gràfics.....	5
3	Característiques socioeconòmiques.....	6
3.1	Tipus de relació dels visitants.....	6
3.2	Trams d'edat dels visitants	6
3.3	Motius de visita.....	7
3.4	Característiques de les pernoctacions	8
4	Nota Metodològica	10
5	Dates de les publicacions previstes.....	11

A123. Enquesta de moviments turístics a les fronteres, gener del 2022

1 Moviments turístics a les fronteres

El mes de gener de l'any 2022 han entrat al país un total de 634.912 visitants, dels quals 312.539 són excursionistes (50,8%) mentre que 322.373 són turistes (49,2%).

Respecte al mes de gener de l'any passat, el nombre de visitants augmenta un +164%. El nombre de turistes incrementa excepcionalment amb un +736,4%, mentre que el nombre d'excursionistes presenta un increment d'un +54,8%.

En comparació a les dades del mes de gener de l'any 2021, i tal com es pot observar al gràfic inferior, aquest increment està influenciat per l'entrada de visitants espanyols (+845,5%), els quals presenten un augment tant dels turistes com dels excursionistes amb un +1194,6% i un +551,7%, seguits pels visitants d'altres procedències i dels visitants francesos amb un augment del nombre de visitants d'un +436,4% i +4,4% respectivament.

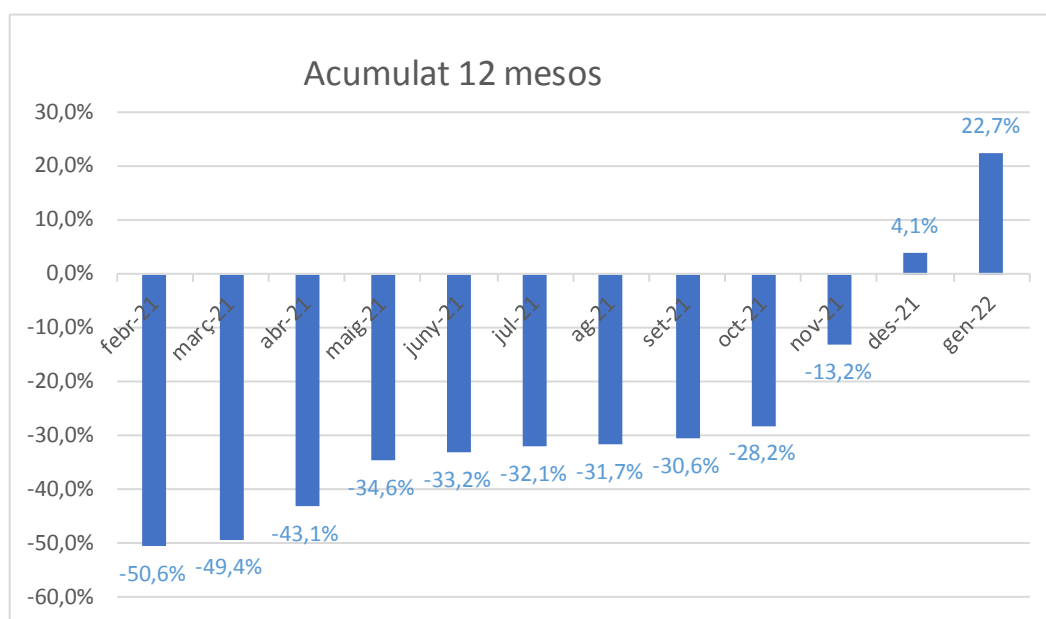
Dades originals	gen-21	gen-22	Variació	
Visitants	240.474	634.912	394.438	164,0%
Visitants espanyols	37.056	350.367	313.311	845,5%
Visitants francesos	186.707	194.904	8.197	4,4%
Visitants d'altres nacionalitats	16.711	89.641	72.930	436,4%
Turistes	38.542	322.373	283.831	736,4%
Turistes espanyols	16.935	219.242	202.307	1194,6%
Turistes francesos	11.855	26.446	14.591	123,1%
Turistes d'altres nacionalitats	9.752	76.685	66.933	686,4%
Excursionistes	201.932	312.539	110.607	54,8%
Excursionistes espanyols	20.121	131.125	111.004	551,7%
Excursionistes francesos	174.852	168.458	-6.394	-3,7%
Excursionistes d'altres nacionalitats	6.959	12.956	5.997	86,2%

A123. Enquesta de moviments turístics a les fronteres, gener del 2022

En termes acumulats dels últims dotze mesos, els visitants presenten un augment d'un +22,7% en relació al mateix període de l'any anterior. Tant els turistes com els excursionistes presenten un increment d'un +46,2 i +11,5% respectivament.

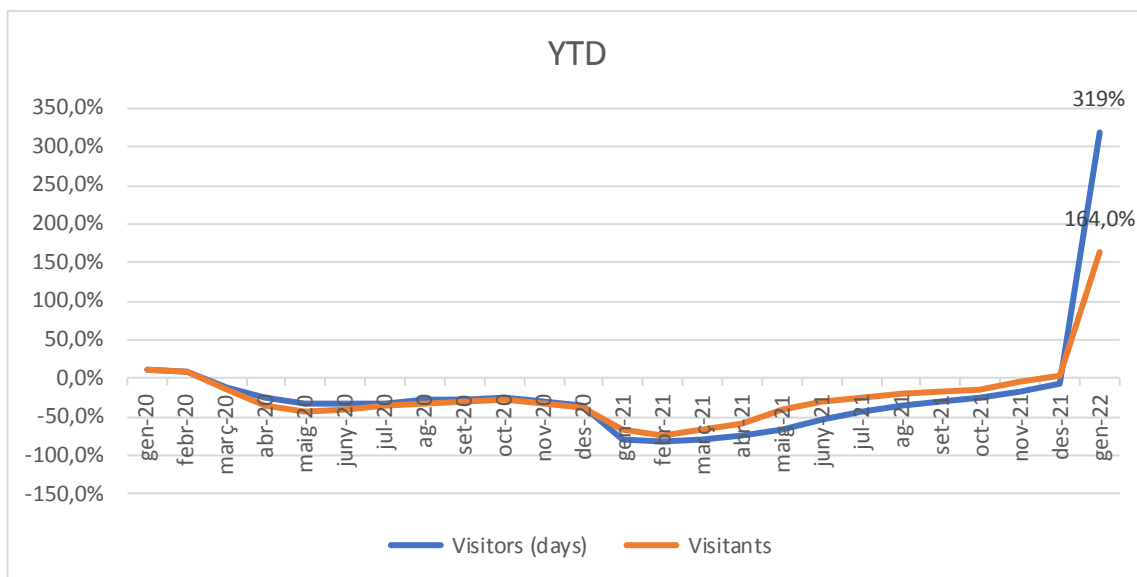
Per país de residència, els visitants d'altres procedències augmenten un +57,8%, seguit dels visitants espanyols i dels visitants francesos que augmenten un +41,5 i +2,5% respectivament, amb relació al mateix període de l'any anterior.

Dades acumulades	feb 2020 gen 2021	feb 2021 gen 2022	Variació	
Visitants	4.742.437	5.816.853	1.074.416	22,7%
Visitants espanyols	2.041.924	2.889.690	847.766	41,5%
Visitants francesos	2.411.617	2.471.154	59.537	2,5%
Visitants d'altres nacionalitats	288.896	456.009	167.113	57,8%
Turistes	1.527.025	2.232.679	705.654	46,2%
Turistes espanyols	1.060.876	1.596.620	535.744	50,5%
Turistes francesos	288.281	393.633	105.352	36,5%
Turistes d'altres nacionalitats	177.868	242.426	64.558	36,3%
Excursionistes	3.215.412	3.584.174	368.762	11,5%
Excursionistes espanyols	981.048	1.293.070	312.022	31,8%
Excursionistes francesos	2.123.336	2.077.521	-45.815	-2,2%
Excursionistes d'altres nacionalitats	111.028	213.583	102.555	92,4%

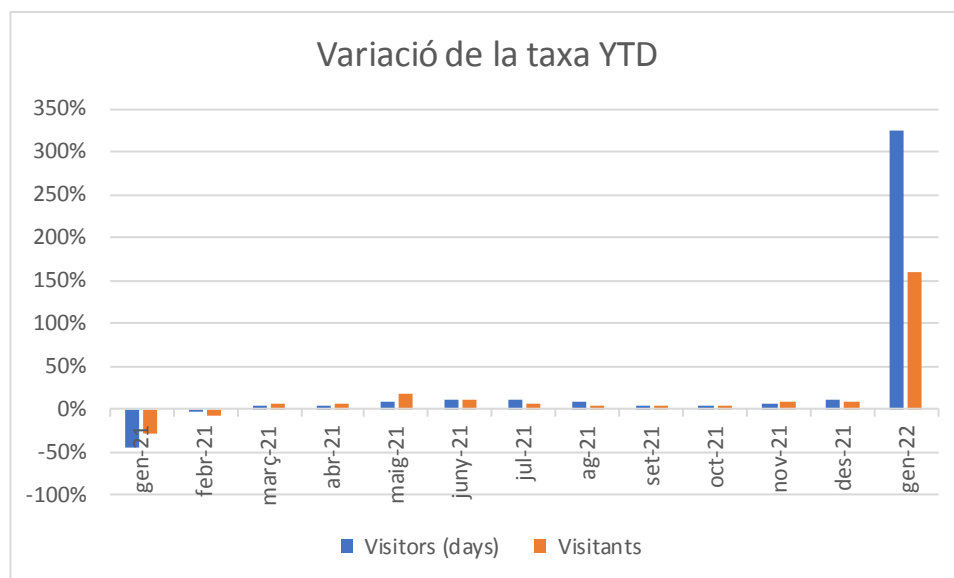


A123. Enquesta de moviments turístics a les fronteres, gener del 2022

Considerant el nombre de dies-visitant (suma dels excursionistes i dels turistes per la pernoctació mitjana), aquests també representen una recuperació el mes de gener 2022, passant d'una variació en termes acumulats (gener-desembre), del -7% al +319%.

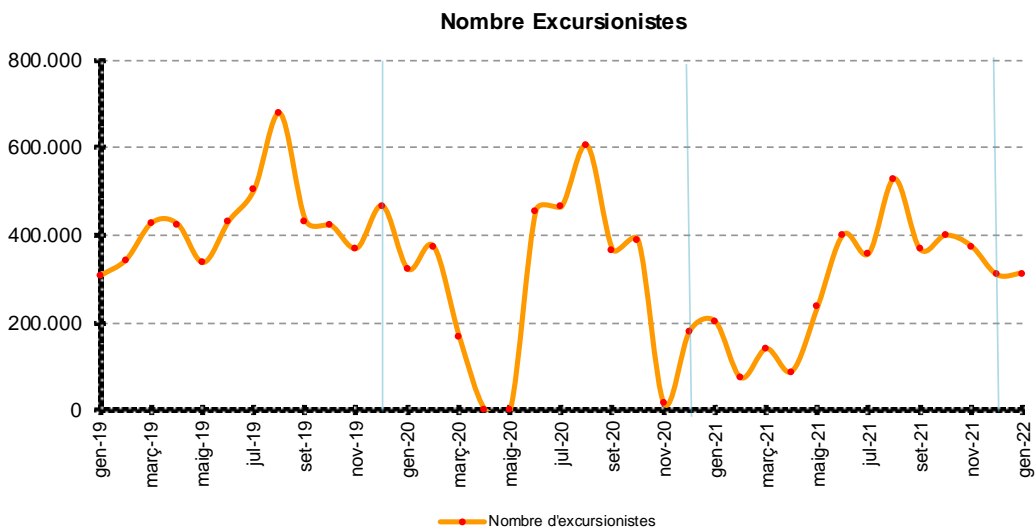
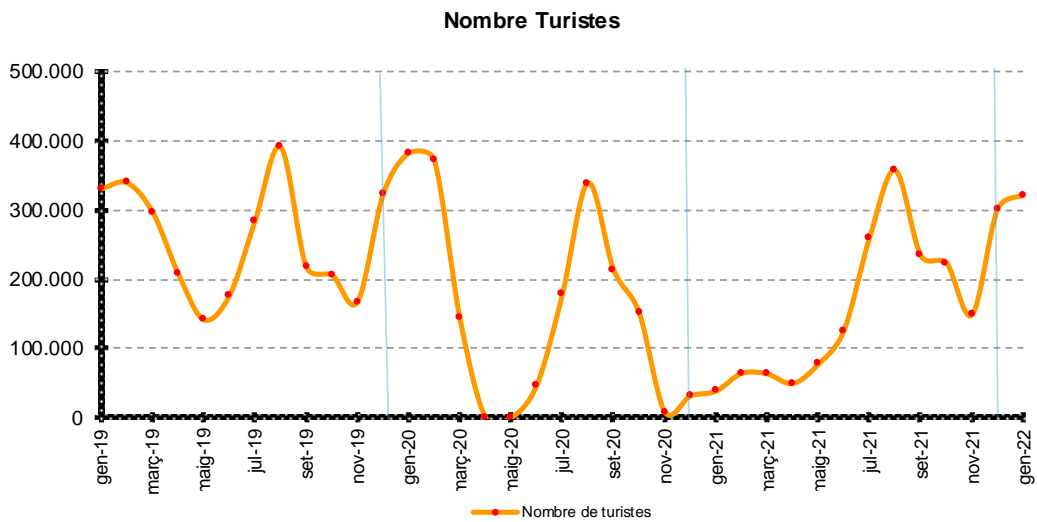
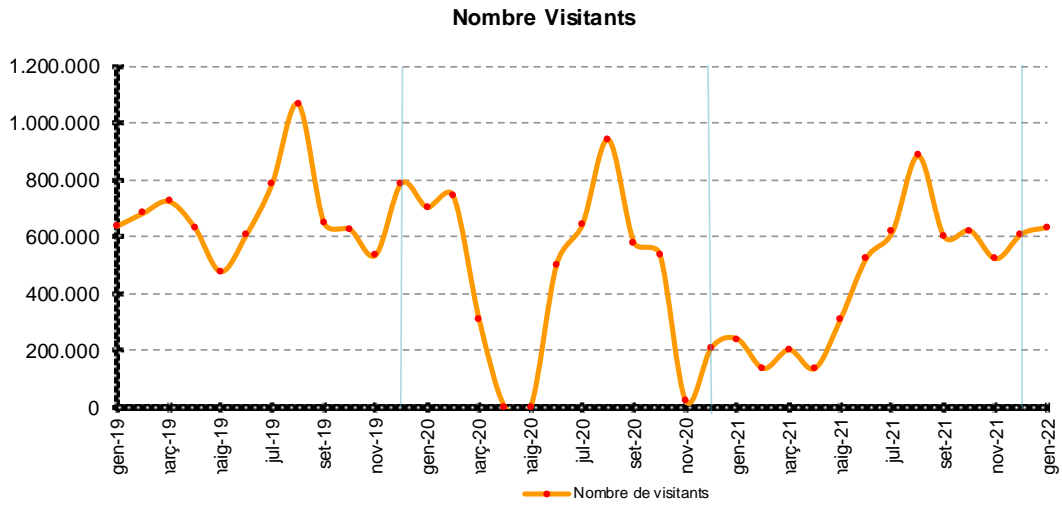


El mes de gener 2022, presenta una recuperació important tant dels turistes com dels excursionistes, especialment dels turistes, fet que explica la major recuperació del nombre de visitants respecte els dies que aquests han estat al Principat.



A123. Enquesta de moviments turístics a les fronteres, gener del 2022

2 Gràfics



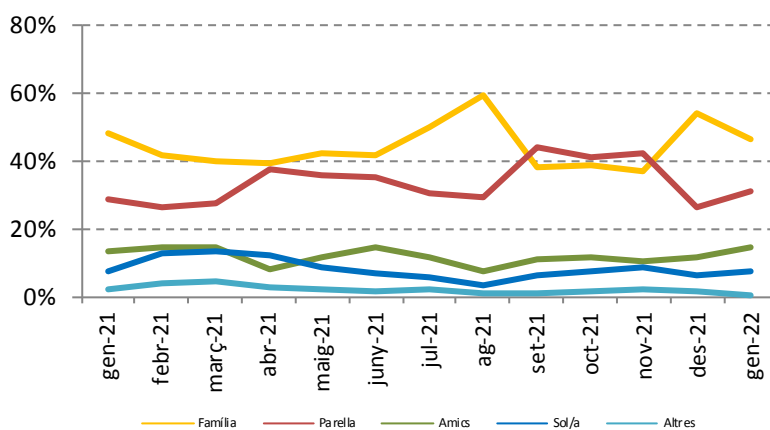
A123. Enquesta de moviments turístics a les fronteres, gener del 2022

3 Característiques socioeconòmiques

3.1 Tipus de relació dels visitants

	gen-21	gen-22	variació anual
Família	48%	46%	-1,9 pt
Parella	29%	31%	2,7 pt
Amics	14%	15%	1,1 pt
Sols	8%	7%	-0,1 pt
Altres	2%	1%	-1,7 pt

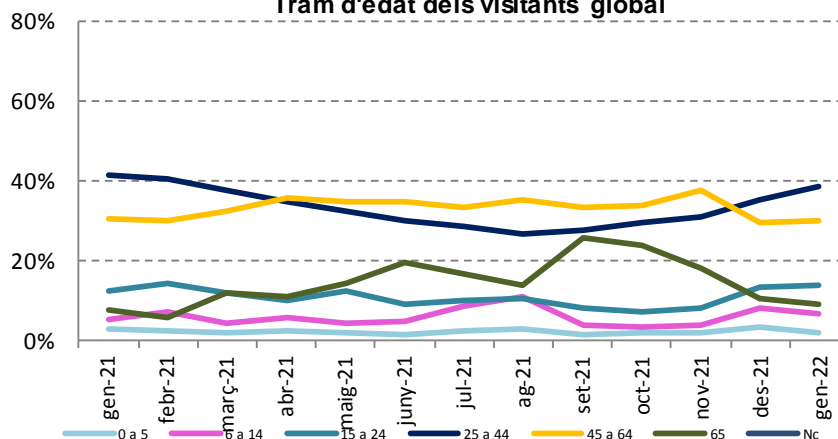
Relació dels ocupants



3.2 Trams d'edat dels visitants

	Global	Epanyols	Francesos	Altres
0 a 5 anys	2%	2%	1%	4%
6 a 14 anys	7%	9%	4%	8%
15 a 24 anys	14%	14%	14%	6%
25 a 44 anys	38%	42%	33%	42%
45 a 64 anys	30%	27%	34%	31%
65 i +	9%	6%	13%	9%

Tram d'edat dels visitants global

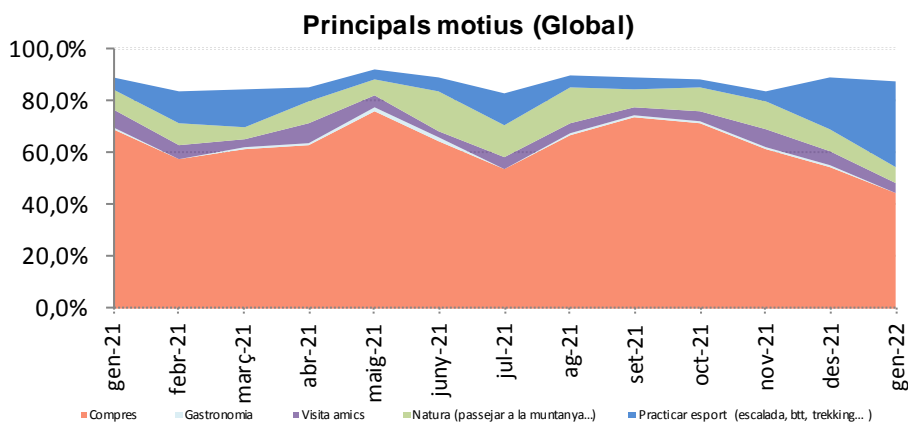


A123. Enquesta de moviments turístics a les fronteres, gener del 2022

3.3 Motius de visita

GENER	GLOBAL	Excursionistes	Turistes
Practicar esport (escalada, btt, trekking...)	33%	11%	53%
Oci cultural (esdeveniments, visites a museus...)	1%	1%	2%
Benestar, salut, termalisme	4%	0%	8%
Gastronomia	0%	0%	0%
Visita a familiars i amics	4%	1%	7%
Natura (passejar a la muntanya...)	6%	3%	8%
Compres	44%	73%	19%
Treball (no fronterer)	1%	1%	1%
Negocis, congressos, fires	0%	0%	0%
De pas	2%	4%	0%
Altres	3%	5%	2%

Aquesta taula mostra les diferents motivacions entre els visitants pel mes de gener del 2022. El motiu principal dels visitants són les compres (44%). Els excursionistes presenten com a motiu principal de visita les compres amb un 73%, mentre que els turistes presenten com a primer motiu de visita practicar esport amb un 53%.

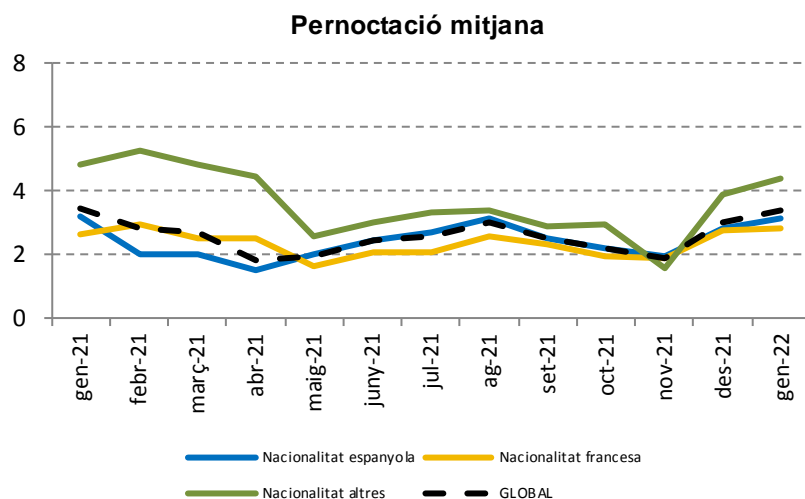


A123. Enquesta de moviments turístics a les fronteres, gener del 2022

3.4 Característiques de les pernoctacions

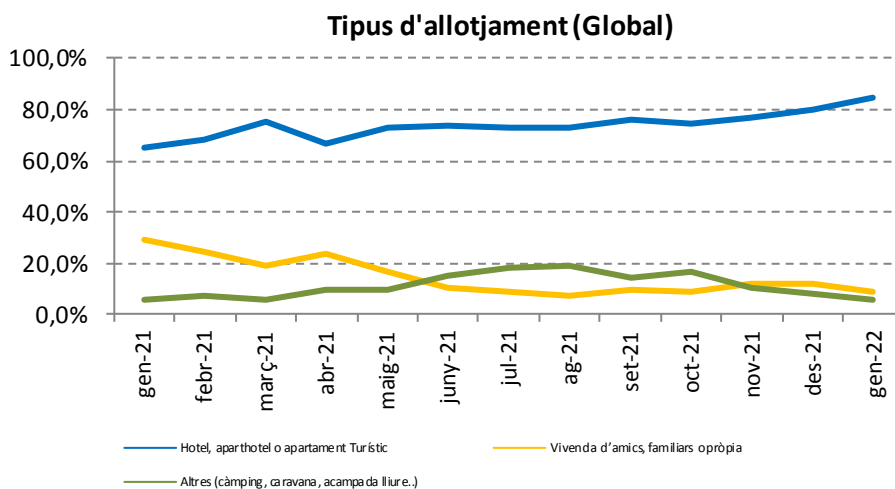
Pernoctació mitjana dels turistes per la seva procedència

	gen-21	gen-22
Espanyols	3,2	3,1
Francesos	2,6	2,8
Altres	4,8	4,4
Global	3,4	3,4



Tipus d'allotjament dels turistes

	GLOBAL		Entrada per Sant		Entrada pel Pas	
	gen-22	variació anual	gen-22	variació anual	gen-22	variació anual
Hotel, apartament o apartament Turístic	85%	20 pt	85%	28 pt	85%	8 pt
Vivenda d'amics, familiars o pròpia	9%	-20,5 pt	8%	-30,4 pt	11%	-5,1 pt
Altres (càmping, acampada lliure..)	6%	0,5 pt	7%	2,4 pt	4%	-2,9 pt

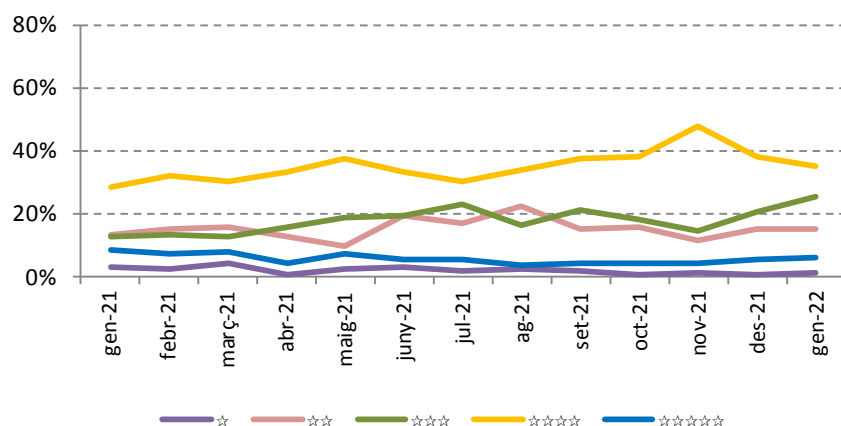


A123. Enquesta de moviments turístics a les fronteres, gener del 2022

Categoria de l'allotjament dels turistes

	Global		Entrada per Sant Julià		Entrada pel Pas de la Casa	
	gen-22	variació anual	gen-22	variació anual	gen-22	variació anual
☆	1%	-1,7 pt	1%	-1,2 pt	0%	-2,8 pt
☆☆	15%	2,1 pt	15%	3,8 pt	14%	-0,7 pt
☆☆☆	25%	12,9 pt	26%	14,2 pt	23%	9,9 pt
☆☆☆☆	35%	6,7 pt	35%	12,5 pt	35%	-1,9 pt
☆☆☆☆☆	6%	-2,6 pt	6%	-1,8 pt	5%	-4,2 pt
Sense/Nc	18%	-17,3 pt	16%	-27,5 pt	23%	-0,3 pt

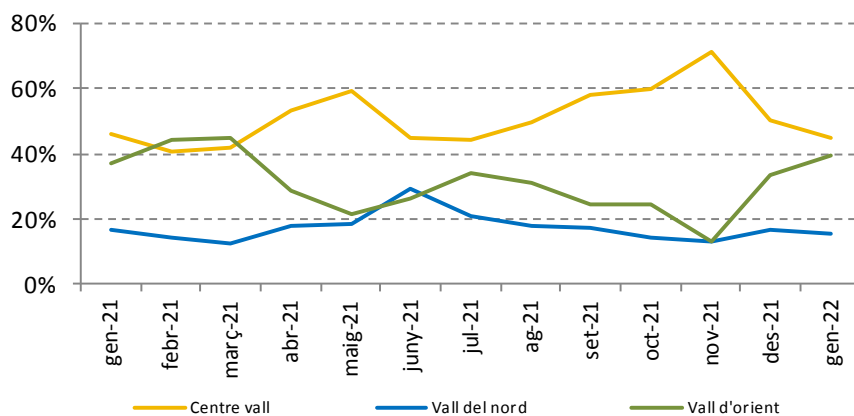
Categoria allotjament (Global)



Zona d'allotjament dels turistes

	Global		Entrada per Sant Julià		Entrada pel Pas de la Casa	
	gen-22	variació anual	gen-22	variació anual	gen-22	variació anual
Canillo	20%	-3 pt	17%	-6,4 pt	28%	5,2 pt
Encamp	7%	2,8 pt	6%	2,1 pt	8%	4,2 pt
Ordino	3%	-1,3 pt	3%	-1,9 pt	3%	-0,5 pt
La Massana	12%	0,1 pt	14%	-1,7 pt	8%	0,9 pt
Andorra la Vella	24%	-4,3 pt	28%	-1,3 pt	15%	-12,3 pt
Sant Julià	4%	1,2 pt	5%	1 pt	1%	0,3 pt
Escaldes	17%	2 pt	19%	4 pt	12%	-3,1 pt
Pas de la Casa	13%	2,7 pt	7%	4,2 pt	26%	5,7 pt
Nc	0%	-0,2 pt	0%	-0,1 pt	0%	-0,4 pt

Zona allotjament (Global)



A123. Enquesta de moviments turístics a les fronteres, gener del 2022

4 Nota Metodològica

- **Font:** Dades generades a partir de l'enquesta de turisme realitzada pel Departament d'Estadística del Govern d'Andorra i disponibles al web www.estadistica.ad en el banc de dades dins de l'apartat "Hoteleria i turisme". En aquest apartat trobaran:
 - **Les dades en nombre absolut**
 1. Sèries de 1999 a abril 2009 (metodologia 2002)
 2. Sèries de maig 2009 a desembre 2011 (metodologia 2009)
 3. Sèries de febrer 2011 a data d'avui (metodologia 2012)
 - **Índex turístics (Sèries de 1999 a octubre 2012)**
- **Definicions:** Els visitants agrupen els turistes, que són els visitants que passen com a mínim una nit al país, i els excursionistes, que són els visitants que només passen el dia al país sense pernoctar-hi.

- **Metodologia:**

Les dades de visitants s'obtenen a partir de l'enquesta de turisme realitzada sobre una mostra dels visitants i el seu creuament amb les càmeres de detecció automàtica d'entrada de vehicles per frontera de l'Agència de Mobilitat.

El mes de maig del 2009 es va realitzar un canvi metodològic en l'enquesta i elaboració dels resultats del nombre de visitants. Aquest canvi està explicat en la Nota de Premsa P-1050_20100202 (Met.), publicada al 02/02/2010.

El mes de maig del 2011 l'enquesta la realitzen conjuntament el CRES, Andorra Turisme i el Departament d'Estadística, a partir d'aquesta data s'ha treballat en la millora metodològica plasmada en la informació publicada:

1. A partir del mes de maig 2011:
 - Ampliació dels dies i hores de recollida de les enquestes.
2. A partir del mes de desembre del 2011:
 - Identificació i no inclusió dels treballadors fronterers com a excursionistes.
 - Identificació i inclusió dels visitants entrat al país mitjançant autobusos discrecionals de matrícula andorrana.
 - Enquesta específica als autobusos de matrícula no andorrana per identificar l'origen i característiques dels visitants transportats.
3. A partir del mes de desembre del 2014:
 - Millora de l'estimació dels visitants que entren amb autobusos, al tenir en compte tots els tipus de serveis de transport públic internacional de viatgers (regulars i discrecionals).
 - Millora de l'estimació de l'entrada de visitants d'altres procedències, que entren amb cotxes de lloguer amb matrícula espanyola per la frontera de Sant Julià de Lòria.

El mes de desembre del 2016, el Departament d'Estadística assumeix el treball de camp de les enquestes turístiques.

A partir del mes de desembre s'incorporen les millores a la recollida de dades:

- Harmonització i adaptació de les variables de les enquestes a les recomanacions internacionals.
- Augment de la mostra enquestada per als diferents qüestionaris.
- Control més acurat de les dades recollides.
- Millora de la reactivitat davant de les incidències diàries del treball de camp.

- **Dades sociodemogràfiques:**

A partir de les enquestes als visitants a la frontera, s'obté més informació sobre els visitants. Les dades sociodemogràfiques reflecteixen els perfils dels visitants que entren amb vehicles lleugers excepte la pernoctació mitjana que engloba també els visitants entrats en autobusos.

A123. Enquesta de moviments turístics a les fronteres, gener del 2022

- **Restriccions COVID-19:**

- A la frontera Espanyola, els visitants poden desplaçar-se lliurement a Andorra, sempre respectant les restriccions establertes al Principat.
- Pel que fa a la frontera Francesa, a partir del dilluns 3 de maig de 2021, els visitants dels Departaments francesos dels Pirineus Orientals i de l'Arieja estan exempts de presentar un test (PCR o TMA) a l'entrada a França. Aquesta exempció només s'aplica als viatges de menys de 24 hores.

- **Referències metodològiques:**

EUROSTAT:

L'Eurostat (en anglès: Statistical Office of the European Communities) és l'oficina estadística de la Comissió Europea, que produeix dades sobre la Unió Europea (UE) i promou l'harmonització dels mètodes estadístics dels estats membres.

<https://joinup.ec.europa.eu/software/demetrplus/description>
<http://www.bde.es/webbde/en/secciones/servicio/software/econom.html>

U.S. CENSUS BUREAU:

L'Oficina del Cens dels Estats Units (de l'anglès United States Census Bureau) forma part del Departament de Comerç dels Estats Units. És l'organisme governamental que s'encarrega del Cens als Estats Units. El seu objectiu és donar una font de dades de qualitat sobre la població d'EUA i la seva economia.

<http://www.census.gov>

5 Dates de les publicacions previstes

- Nota de premsa "A123. Enquesta de moviments turístics a les fronteres, febrer 2022": 17 de març del 2022