



## NOTA DE PREMSA

### A119. Estadística de matriculacions de vehicles, gener del 2022

Data de publicació: dilluns, 07/02/2022

[www.estadistica.ad](http://www.estadistica.ad)

#### Resum

Les matriculacions de vehicles durant el mes de gener han estat 264, el què suposa una variació percentual positiva del +8,6% respecte al mes de gener de l'any anterior. Les categories "Camions i camionetes" i "Altres" tenen variacions negatives.

Les matriculacions de vehicles dels darrers 12 mesos han estat 4.397, fet que equival a una variació percentual positiva del +20,7% respecte al període anterior, en què es van matricular 3.643 vehicles. L'única categoria amb variació negativa és "Altres". El 43,4% de l'augment correspon a vehicles elèctrics, híbrids o que no utilitzen combustible.

**Nota:** les matriculacions de vehicles de març a juny del 2020 s'han vist afectades pel tancament causat pel Covid-19.

#### Índex

1. Matriculació de vehicles (dades originals) .....	2
2. Matriculació de vehicles per tipus d'energia (dades originals).....	3
3. Matriculació de vehicles (dades ajustades) .....	4
4. Gràfics .....	5
5. Nota metodològica .....	7
6. Dates de les publicacions previstes .....	8

## A119. Estadística de matriculacions de vehicles, gener del 2022

### 1. Matriculació de vehicles (dades originals)

Les matriculacions de vehicles durant el mes de gener han estat 264, el què suposa una variació percentual positiva del +8,6% respecte al mes de gener de l'any anterior. Les categories "Camions i camionetes" i "Altres" tenen variacions negatives, especialment la primera, amb una variació negativa del -33,3%.

Matriculació de vehicles (dades mensuals)	gen-21	gen-22	Variació absoluta	Variació
Turismes	186	209	23	12,4%
Motocicletes i Ciclomotors	24	30	6	25,0%
Camions i Camionetes	21	14	-7	-33,3%
Altres	12	11	-1	-8,3%
<b>Total</b>	<b>243</b>	<b>264</b>	<b>21</b>	<b>8,6%</b>

Les matriculacions de vehicles durant els darrers 12 mesos han estat 4.397, el que representa una variació percentual positiva del +20,7% respecte al mateix període anterior, en què es van matricular 3.643 vehicles. En els darrers 12 mesos han tingut variacions positives: "Turismes" amb un +24,9%, "Motocicletes i Ciclomotors" amb un +14,2% i "Camions i Camionetes" amb un +13,3%. Per contra, "Altres" amb un -6,0% presenta una variació negativa.

Matriculació de vehicles (dades acumulades)	feb 2020 a gen 2021	feb 2021 a gen 2022	Variació absoluta	Variació
Turismes	2.487	3.106	619	24,9%
Motocicletes i Ciclomotors	759	867	108	14,2%
Camions i Camionetes	264	299	35	13,3%
Altres	133	125	-8	-6,0%
<b>Total</b>	<b>3.643</b>	<b>4.397</b>	<b>754</b>	<b>20,7%</b>

**2. Matriculació de vehicles per tipus d'energia (dades originals)**

Aquest mes ha tingut una variació positiva: "Gasolina" amb un +11,5%. Per contra, "Gasoil" amb un -38,2% presenta una variació negativa. Pel que fa als vehicles elèctrics 100%, aquest mes se n'han matriculat 12, 8 més que el mateix mes de l'any anterior. Quant als vehicles híbrids, en termes globals se n'han matriculat 47, 33 més que l'any anterior. Per últim, dels vehicles "Sense carburant", aquest mes s'ha matriculat 4, és a dir, 1 menys que al mateix mes de l'any anterior.

<b>Matriculació de vehicles (dades mensuals)</b>	<b>gen-21</b>	<b>gen-22</b>	<b>Variació absoluta</b>	<b>Variació</b>
Gasoil	89	55	-34	-38,2%
Gasolina	131	146	15	11,5%
Elèctric 100%	4	12	8	200,0%
Híbrid gasolina endollable	3	13	10	333,3%
Híbrid gasolina no endollable	7	25	18	257,1%
Híbrid gasoil endollable	0	0	0	-
Híbrid gasoil no endollable	4	9	5	125,0%
Sense carburant	5	4	-1	-20,0%
<b>Total</b>	<b>243</b>	<b>264</b>	<b>21</b>	<b>8,6%</b>

Durant els darrers 12 mesos i en comparació amb el mateix període anterior, cal destacar l'augment de matriculacions en els vehicles "Híbrid gasoil no endollable" amb un +128,1% (+41 vehicles) i "Híbrids de gasolina no endollable" amb un +104,1% (+179 vehicles). En la resta de categories s'han matriculat 2.563 vehicles de "Gasolina", 1.063 vehicles de "Gasoil", 73 vehicles "Híbrid gasoil no endollable", 138 vehicles "Elèctric 100%", 81 vehicles "Sense carburant" i 3 vehicles "Híbrid gasoil endollable".

<b>Matriculació de vehicles (dades acumulades)</b>	<b>feb 2020 a gen 2021</b>	<b>feb 2021 a gen 2022</b>	<b>Variació absoluta</b>	<b>Variació</b>
Gasoil	1.047	1.063	16	1,5%
Gasolina	2.152	2.563	411	19,1%
Elèctric 100%	81	138	57	70,4%
Híbrid gasolina endollable	64	125	61	95,3%
Híbrid gasolina no endollable	172	351	179	104,1%
Híbrid gasoil endollable	2	3	1	50,0%
Híbrid gasoil no endollable	32	73	41	128,1%
Sense carburant	93	81	-12	-12,9%
<b>Total</b>	<b>3.643</b>	<b>4.397</b>	<b>754</b>	<b>20,7%</b>

### 3. Matriculació de vehicles (dades ajustades)

Pel que fa a les dades mensuals ajustades, un cop eliminades les variacions causades pels efectes del calendari i del període de l'any en què ens trobem, es constata una tendència mensual estable en el darrer mes, situant-se aquest mes de gener en un +0,5%.

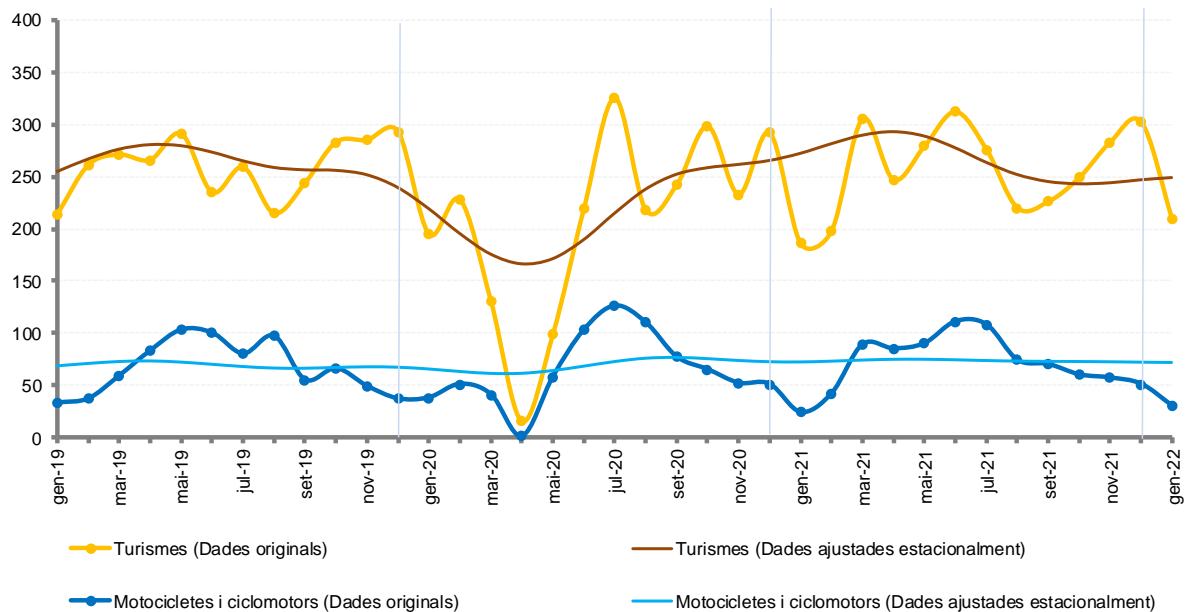
El grup de "Turismes" mostra una tendència a la baixa tot i que positiva, en el darrer mes, i al mes de gener se situa en un +0,9%. En quant a "Motocicletes i Ciclomotors", presenta una tendència mensual a l'alça, tot i que negativa, en el darrer mes, i se situa en aquest mes de gener en un -0,4%. El grup de "Camions i Camionetes" presenta una tendència mensual a l'alça en els darrers dos mesos, tot i que negativa, situant-se aquest mes de gener en un -3,2%. Pel que fa el grup d'"Altres", mostra una tendència mensual a l'alça, en els darrers tres mesos i se situa en aquest darrer mes de gener en un +8,4%.

<b>Matriculació de vehicles (dades ajustades) (variacions mensuals)</b>	<b>ago-21</b>	<b>set-21</b>	<b>oct-21</b>	<b>nov-21</b>	<b>des-21</b>	<b>gen-22</b>
Turismes	-4,5%	-2,7%	-0,9%	0,4%	1,2%	0,9%
Motocicletes i Ciclomotors	-0,8%	-0,3%	-0,2%	-0,3%	-0,5%	-0,4%
Camions i Camionetes	-3,6%	-4,1%	-4,4%	-4,4%	-4,0%	-3,2%
Altres	-8,5%	-13,2%	-13,9%	-9,7%	0,2%	8,4%
<b>Total</b>	<b>-3,8%</b>	<b>-2,6%</b>	<b>-1,4%</b>	<b>-0,3%</b>	<b>0,5%</b>	<b>0,5%</b>

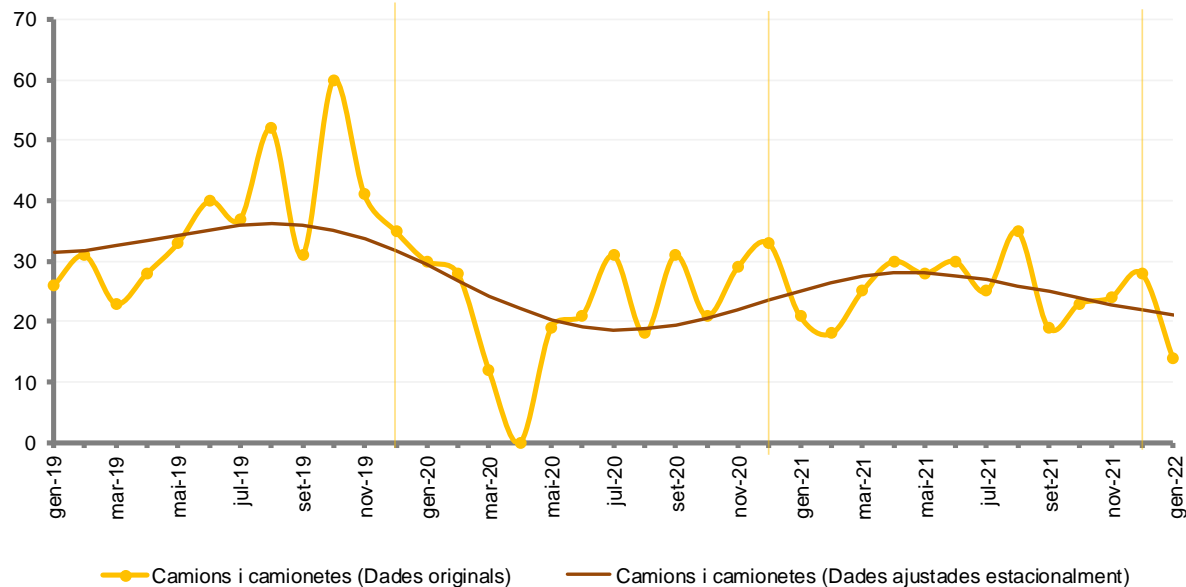
*Nota: Les dades ajustades donen una visió complementària de l'evolució mensual de les dades, sense la influència dels festius, ponts o altres efectes estacionals i de calendari. Les sèries ajustades estacionalment s'han calculat utilitzant una metodologia harmonitzada. Vegeu nota metodològica al final.*

4. Gràfics

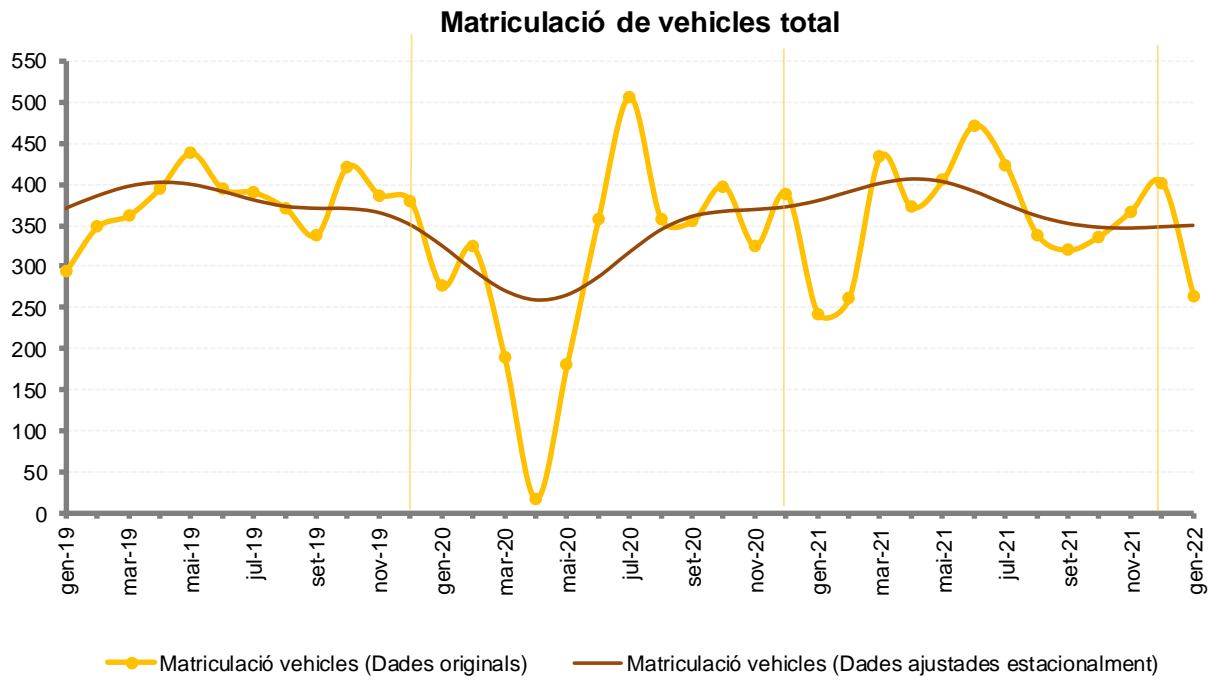
Matriculació de Turismes, Motocicletes i ciclomotors



Matriculació de Camions i Camionetes



## A119. Estadística de matriculacions de vehicles, gener del 2022



## 5. Nota metodològica

- 
- **Citació.** Per a qualsevol utilització de la informació continguda en aquesta nota de premsa gràcies de citar *Dades del Dpt. d'Indústria, tractades pel Departament d'Estadística per a la Nota de Premsa ref. NP-A119-20220207*.
- **Font.** Dades transmeses amb periodicitat mensual pel Departament d'Indústria i Transports, tractades i revisades pel Departament d'Estadística del Govern d'Andorra i disponibles a la web [www.estadistica.ad](http://www.estadistica.ad), a l'apartat *Banc de Dades\Transports i Telecomunicacions\Transport*.
- **Nota.** D'acord amb les previsions de la Llei del Pla d'estadística 2022-2025 i el seu desplegament en el Programa estadístic per a l'any 2022, aquest informe dona resposta a l'activitat estadística:
  - A119: Estadística de matriculacions de vehicles
- **Nota.** Les matriculacions de vehicles de març a juny del 2020 s'han vist afectades pel tancament causat pel Covid-19.
- **Nota.** La categoria *Altres* inclou *Motos de neu, Remolcs i Vehicles especials*.
- **Definicions.** La sèrie de dades original representa el nombre de noves matriculacions efectuades durant un mes per tipus de vehicle.

**Les matriculacions de vehicles inclouen com a vehicles matriculats, tant els venuts per l'Associació d'Importadors de Vehicles d'Andorra (AIVA) com els vehicles importats per altres intermediaris o particulars.**

- **Metodologies.** El nombre de matriculacions és una sèrie temporal amb estacionalitat anual que dificulta el tractament de la dada en valor original.

**Càlcul de les sèries mensuals ajustades estacionalment:** a partir del mes de desembre del 2010, i per tal d'adaptar-se als formats i les metodologies de càlcul amb estàndards internacionals, el Departament d'Estadística aplica la desestacionalització de totes les sèries mensuals basada en la metodologia X12 ARIMA de l'Eurostat i del US Census Bureau. Aquesta metodologia permet estimar la sèrie ajustada de l'efecte del calendari i efectes estacionals per tal de poder comparar les dades mensuals amb mesos d'anys anteriors (per exemple, no s'haurien de comparar les dades originals d'un mes de maig amb Setmana Santa amb el mateix mes de maig sense Setmana Santa, o no serien comparables les xifres d'un mes amb cinc caps de setmana i les xifres del mateix mes d'un altre any amb quatre caps de setmana).

Els valors resultants són estimacions provisionals, subjectes als ajustaments en funció de l'evolució dels nous valors mensuals de la sèrie. Per a més detall de la informació es pot consultar la nota metodològica a la pàgina web <http://bit.ly/11TMRIX>.

- **Referències metodològiques:**

### **Eurostat:**

L'Eurostat (en anglès: Statistical Office of the European Communities) és l'oficina estadística de la Comissió Europea, que produeix dades sobre la Unió Europea (UE) i promou l'harmonització dels mètodes estadístics dels estats membres.

<https://joinup.ec.europa.eu/software/demetraplus/description>

<http://www.bde.es/webbde/en/secciones/servicio/software/econom.html>

### **US Census Bureau:**

L'Oficina del Cens dels Estats Units (de l'anglès United States Census Bureau) forma part del Departament de Comerç dels Estats Units. És l'organisme governamental que

## A119. Estadística de matriculacions de vehicles, gener del 2022

s'encarrega principalment dels censos de població als Estats Units, amb l'objectiu de proporcionar dades sobre població i economia. <http://www.census.gov>

- **Contactes.** Per estar informat en qualsevol moment de les noves publicacions us podeu inscriure a la nostra "Newsletter" en al nostra web. També hi podeu trobar l'històric de les notes de premsa d'aquest tema: <http://www.estadistica.ad>.

Amb l'objectiu de maximitzar la difusió de la informació estadística d'Andorra, les Notes de Premsa del Departament d'Estadística es podran seguir també per [TWITTER](#).

---

### 6. Dates de les publicacions previstes

Nota de premsa A119. *Estadística de matriculacions de vehicles, febrer del 2022*: 7 de març del 2022