



NOTA DE PREMSA

A119. Estadística de matriculacions de vehicles, desembre del 2021

Data de publicació: dijous, 10/1/2022

www.estadistica.ad

Resum

Les matriculacions de vehicles durant el mes de desembre han estat 402, la qual cosa suposa una variació percentual positiva del +3,3% respecte al mes de desembre de l'any anterior. Totes les categories, amb excepció de "Camions i camionetes" tenen variacions positives.

Les matriculacions de vehicles de l'any 2021 han estat 4.376, fet que equival a una variació percentual positiva del +19,0% respecte al període anterior, en què es van matricular 3.676 vehicles. L'única categoria amb variació negativa és "Altres". El 40,1% de l'augment correspon a vehicles elèctrics, híbrids o que no utilitzen combustible.

Índex

1. Matriculació de vehicles (dades originals)	2
2. Matriculació de vehicles per tipus d'energia (dades originals).....	3
3. Matriculació de vehicles (dades ajustades)	4
4. Gràfics	5
5. Nota metodològica	7
6. Dates de les publicacions previstes	8

1. Matriculació de vehicles (dades originals)

Les matriculacions de vehicles durant el mes de desembre han estat 402, la qual cosa suposa una variació percentual positiva del +3,3% respecte al mes de desembre de l'any anterior. Totes les categories tenen variacions positives excepte "Camions i camionetes".

Matriculació de vehicles (dades mensuals)	des-20	des-21	Variació absoluta	Variació
Turismes	292	302	10	3,4%
Motocicletes i Ciclomotors	51	51	0	0,0%
Camions i Camionetes	33	28	-5	-15,2%
Altres	13	21	8	61,5%
Total	389	402	13	3,3%

Les matriculacions de vehicles durant l'any 2021 han estat 4.376, el que representa una variació percentual positiva del +19,0% respecte al mateix període anterior, en què es van matricular 3.676 vehicles. En els darrers 12 mesos han tingut variacions positives: "Turismes" amb un +23,5%, "Camions i Camionetes" amb un +12,1% i "Motocicletes i Ciclomotors" amb un +11,4%. Per contra, "Altres" amb un -6,0% presenta una variació negativa.

Matriculació de vehicles (dades acumulades)	Any 2020	Any 2021	Variació absoluta	Variació
Turismes	2.496	3.083	587	23,5%
Motocicletes i Ciclomotors	773	861	88	11,4%
Camions i Camionetes	273	306	33	12,1%
Altres	134	126	-8	-6,0%
Total	3.676	4.376	700	19,0%

2. Matriculació de vehicles per tipus d'energia (dades originals)

Aquest mes, els grups que han mantingut variacions negatives són "Gasoil" amb un -3,7% i "Gasolina" amb un -0,5%. Pel que fa als vehicles elèctrics 100%, aquest mes se n'han matriculat 13, 4 més que el mateix mes de l'any anterior. Quant als vehicles híbrids, en termes globals se n'han matriculat 61, 16 més que l'any anterior. Per últim, dels vehicles "Sense carburant", aquest mes s'ha matriculat 9, és a dir, 2 menys que al mateix mes de l'any anterior.

Matriculació de vehicles (dades mensuals)	des-20	des-21	Variació absoluta	Variació
Gasoil	109	105	-4	-3,7%
Gasolina	215	214	-1	-0,5%
Elèctric 100%	9	13	4	44,4%
Híbrid gasolina endollable	16	11	-5	-31,3%
Híbrid gasolina no endollable	23	41	18	78,3%
Híbrid gasoil endollable	2	0	-2	-100,0%
Híbrid gasoil no endollable	4	9	5	125,0%
Sense carburant	11	9	-2	-18,2%
Total	389	402	13	3,3%

Durant tot l'any 2021 i en comparació amb el mateix període anterior, cal destacar l'augment de matriculacions en els vehicles "Híbrid gasoil no endollable" amb un +119,4% (+37 vehicles) i "Híbrids de gasolina no endollable" amb un +86,0% (+154 vehicles). En la resta de categories s'han matriculat 2.548 vehicles de "Gasolina", 1.097 vehicles de "Gasoil", 130 vehicles "Elèctric 100%", 115 vehicles "Híbrid gasolina endollable", 82 vehicles "Sense carburant" i 3 vehicles "Híbrid gasoil endollable".

Matriculació de vehicles (dades acumulades)	Any 2020	Any 2021	Variació absoluta	Variació
Gasoil	1.052	1.097	45	4,3%
Gasolina	2.174	2.548	374	17,2%
Elèctric 100%	82	130	48	58,5%
Híbrid gasolina endollable	64	115	51	79,7%
Híbrid gasolina no endollable	179	333	154	86,0%
Híbrid gasoil endollable	2	3	1	50,0%
Híbrid gasoil no endollable	31	68	37	119,4%
Sense carburant	92	82	-10	-10,9%
Total	3.676	4.376	700	19,0%

3. Matriculació de vehicles (dades ajustades)

Pel que fa a les dades mensuals ajustades, un cop eliminades les variacions causades pels efectes del calendari i del període de l'any en què ens trobem, es constata una lleugera tendència mensual a l'alça en el darrer mes, tot i que negativa, situant-se aquest mes de desembre en un -0,2%.

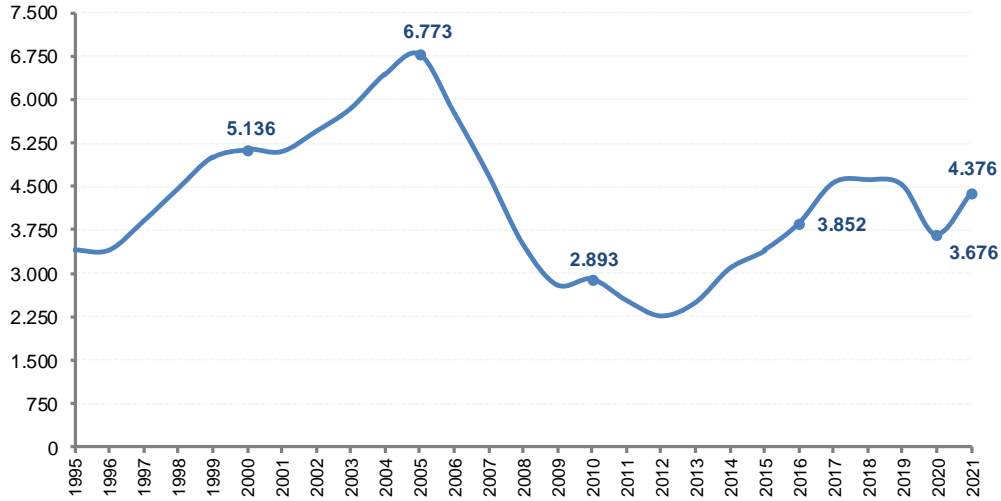
El grup de "Turismes" mostra una tendència a l'alça en els darrers quatre mesos, i al mes de desembre se situa en un +0,9%. En quant a "Motocicletes i Ciclomotors", presenta una tendència mensual a la baixa, en els darrers cinc mesos, i se situa en aquest mes de desembre en un -0,4%. El grup de "Camions i Camionetes" presenta una tendència mensual a l'alça en els darrers quatre mesos, situant-se aquest mes de desembre en un +0,5%. Pel que fa el grup d' "Altres", mostra una tendència mensual a l'alça, tot i que negativa, en els darrers tres mesos i se situa en aquest darrer mes de desembre en un -1,8%.

Matriculació de vehicles (dades ajustades) (variacions mensuals)	jul-21	ago-21	set-21	oct-21	nov-21	des-21
Turismes	-3,0%	-3,0%	-2,7%	-1,8%	-0,7%	0,9%
Motocicletes i Ciclomotors	1,3%	1,0%	0,7%	0,4%	0,0%	-0,4%
Camions i Camionetes	-1,7%	-1,8%	-1,4%	-0,8%	-0,2%	0,5%
Altres	-4,7%	-5,1%	-5,1%	-4,7%	-3,6%	-1,8%
Total	0,4%	0,2%	0,0%	-0,2%	-0,3%	-0,2%

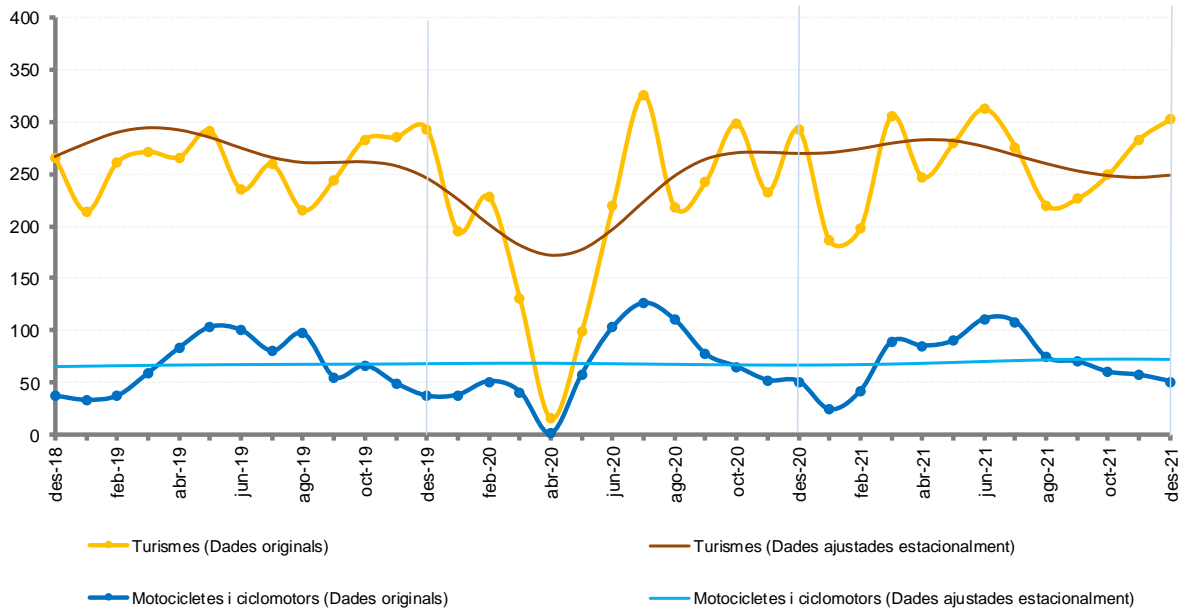
Nota: Les dades ajustades donen una visió complementària de l'evolució mensual de les dades, sense la influència dels festius, ponts o altres efectes estacionals i de calendari. Les sèries ajustades estacionalment s'han calculat utilitzant una metodologia harmonitzada. Vegeu nota metodològica al final.

4. Gràfics

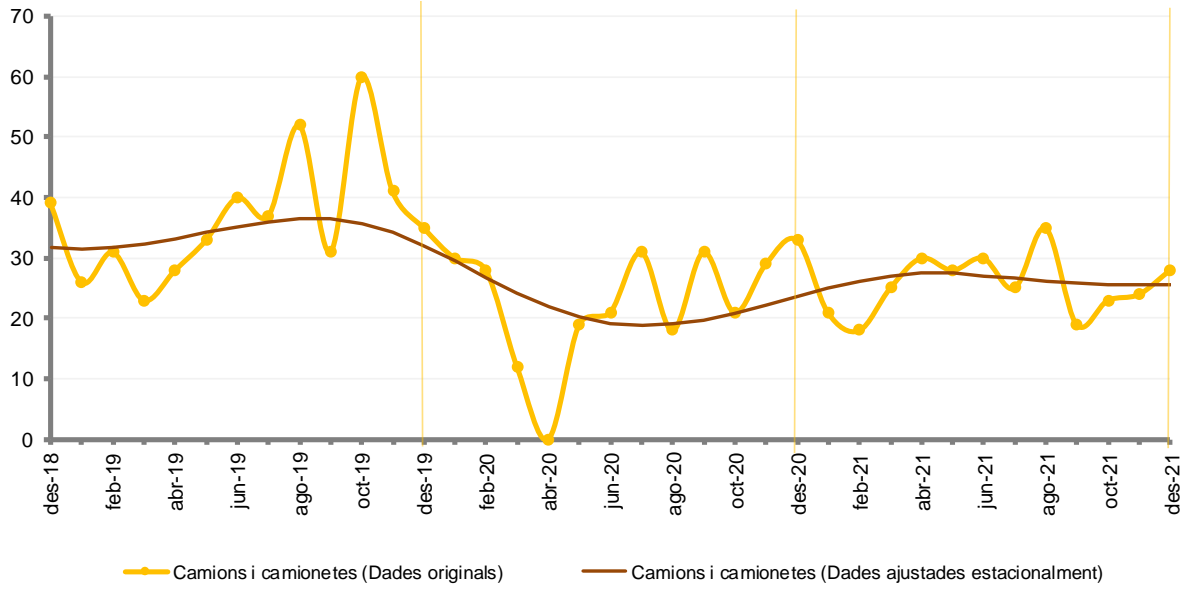
Evolució anual de les matriculacions de vehicles



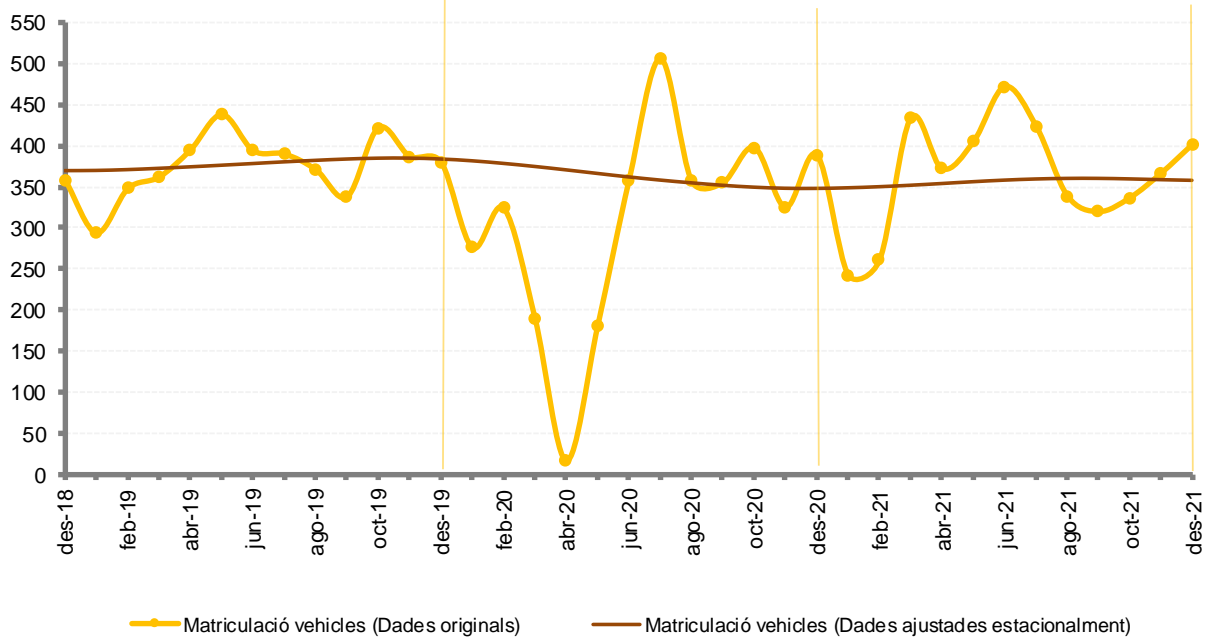
Matriculació de Turismes, Motocicletes i ciclomotors



Matriculació de Camions i Camionetes



Matriculació de vehicles total



5. Nota metodològica

- **Citació.** Per a qualsevol utilització de la informació continguda en aquesta nota de premsa gràcies de citar *Dades del Dpt. d'Indústria, tractades pel Departament d'Estadística per a la Nota de Premsa ref. NP-A119-20220110*.
- **Font.** Dades transmeses amb periodicitat mensual pel Departament d'Indústria i Transports, tractades i revisades pel Departament d'Estadística del Govern d'Andorra i disponibles a la web www.estadistica.ad, a l'apartat *Banc de Dades\Transports i Telecomunicacions\Transport*.
- **Nota.** D'acord amb les previsions de la Llei del Pla d'estadística 2018-2021 i el seu desplegament en el Programa estadístic per a l'any 2021, aquest informe dona resposta a l'activitat estadística:
 - A119: Estadística de matriculacions de vehicles
- **Nota.** Les matriculacions de vehicles de març a juny del 2020 s'han vist afectades pel tancament causat pel Covid-19.
- **Nota.** La categoria *Altres* inclou *Motos de neu, Remolcs i Vehicles especials*.
- **Definicions.** La sèrie de dades original representa el nombre de noves matriculacions efectuades durant un mes per tipus de vehicle.

Les matriculacions de vehicles inclouen com a vehicles matriculats, tant els venuts per l'Associació d'Importadors de Vehicles d'Andorra (AIVA) com els vehicles importats per altres intermediaris o particulars.

- **Metodologies.** El nombre de matriculacions és una sèrie temporal amb estacionalitat anual que dificulta el tractament de la dada en valor original.

Càlcul de les sèries mensuals ajustades estacionalment: a partir del mes de desembre del 2010, i per tal d'adaptar-se als formats i les metodologies de càlcul amb estàndards internacionals, el Departament d'Estadística aplica la desestacionalització de totes les sèries mensuals basada en la metodologia X12 ARIMA de l'Eurostat i del US Census Bureau. Aquesta metodologia permet estimar la sèrie ajustada de l'efecte del calendari i efectes estacionals per tal de poder comparar les dades mensuals amb mesos d'anys anteriors (per exemple, no s'haurien de comparar les dades originals d'un mes de maig amb Setmana Santa amb el mateix mes de maig sense Setmana Santa, o no serien comparables les xifres d'un mes amb cinc caps de setmana i les xifres del mateix mes d'un altre any amb quatre caps de setmana).

Els valors resultants són estimacions provisionals, subjectes als ajustaments en funció de l'evolució dels nous valors mensuals de la sèrie. Per a més detall de la informació es pot consultar la nota metodològica a la pàgina web <http://bit.ly/11TMRIX>.

- **Referències metodològiques:**

Eurostat:

L'Eurostat (en anglès: Statistical Office of the European Communities) és l'oficina estadística de la Comissió Europea, que produeix dades sobre la Unió Europea (UE) i promou l'harmonització dels mètodes estadístics dels estats membres.

<https://joinup.ec.europa.eu/software/demetraplus/description>

<http://www.bde.es/webbde/en/secciones/servicio/software/econom.html>

US Census Bureau:

L'Oficina del Cens dels Estats Units (de l'anglès United States Census Bureau) forma part del Departament de Comerç dels Estats Units. És l'organisme governamental que s'encarrega principalment dels censos de població als Estats Units, amb l'objectiu de proporcionar dades sobre població i economia. <http://www.census.gov>

A119. Estadística de matriculacions de vehicles, desembre del 2021

- **Contactes.** Per estar informat en qualsevol moment de les noves publicacions us podeu inscriure a la nostra “*Newsletter*” en al nostra web. També hi podeu trobar l’històric de les notes de premsa d’aquest tema: <http://www.estadistica.ad>.

Amb l’objectiu de maximitzar la difusió de la informació estadística d’Andorra, les Notes de Premsa del Departament d’Estadística es podran seguir també per [TWITTER](#).

6. Dates de les publicacions previstes

Nota de premsa A119. *Estadística de matriculacions de vehicles, gener del 2022*: 7 de febrer del 2022