



NOTA DE PREMSA

A119. Estadística de matriculacions de vehicles, octubre del 2021

Data de publicació: dijous, 11/11/2021

www.estadistica.ad

Resum

Les matriculacions de vehicles durant el mes d'octubre han estat 337, la qual cosa suposa una variació percentual negativa del -15,3% respecte al mes d'octubre de l'any anterior. Totes les categories excepte "Camions i camionetes" tenen variacions negatives.

Les matriculacions de vehicles dels darrers 12 mesos han estat 4.321, fet que equival a una variació percentual positiva del +15,9% respecte al període anterior, en què es van matricular 3.729 vehicles. El 51,5% de l'augment correspon a vehicles elèctrics, híbrids o que no utilitzen combustible. La única categoria amb variació negativa és "Altres".

Pel que fa a les dades mensuals ajustades, les matriculacions de vehicles durant el mes d'octubre presenten una variació mensual negativa del -0,4%.

Nota: les matriculacions de vehicles de març a juny del 2020 s'han vist afectades pel tancament causat pel Covid-19.

Índex

1. Matriculació de vehicles (dades originals)	2
2. Matriculació de vehicles per tipus d'energia (dades originals).....	3
3. Matriculació de vehicles (dades ajustades)	5
4. Gràfics	6
5. Nota metodològica	8
6. Dates de les publicacions previstes	9

A119. Estadística de matriculacions de vehicles, octubre del 2021

1. Matriculació de vehicles (dades originals)

Les matriculacions de vehicles durant el mes d'octubre han estat 337, la qual cosa suposa una variació percentual negativa del -15,3% respecte al mes d'octubre de l'any anterior. Totes les categories excepte "Camions i camionetes" tenen variacions negatives, d'entre les quals destaca "Altres", amb un -64,3%.

Matriculació de vehicles (dades mensuals)	oct-20	oct-21	Variació absoluta	Variació
Turismes	298	249	-49	-16,4%
Motocicletes i Ciclomotors	65	60	-5	-7,7%
Camions i Camionetes	21	23	2	9,5%
Altres	14	5	-9	-64,3%
Total	398	337	-61	-15,3%

Les matriculacions de vehicles des del gener fins a l'octubre han estat de 3.607, un +21,8% en comparació al mateix període anterior, en el que es van matricular 2.962 vehicles. Tots els grups presenten variacions positives excepte "Altres": "Turismes" un +26,7%, "Camions i camionetes" un +20,4%, "Motocicletes i ciclomotors" un +12,4%. "Altres" presenta una variació negativa del -7,3%.

Matriculació de vehicles (dades acumulades)	gen 2020 a oct 2020	gen 2021 a oct 2021	Variació absoluta	Variació
Turismes	1.971	2.498	527	26,7%
Motocicletes i Ciclomotors	670	753	83	12,4%
Camions i Camionetes	211	254	43	20,4%
Altres	110	102	-8	-7,3%
Total	2.962	3.607	645	21,8%

Les matriculacions de vehicles durant els darrers 12 mesos han estat 4.321, el que representa una variació percentual positiva del +15,9% respecte al mateix període anterior, en què es van matricular 3.729 vehicles. En els darrers 12 mesos han tingut variacions positives: "Turismes" amb un +18,6%, "Motocicletes i Ciclomotors" amb un +13,2% i "Camions i Camionetes" amb un +10,1%. Per contra, "Altres" amb un -8,0% presenta una variació negativa.

Matriculació de vehicles (dades acumulades)	nov 2019 a oct 2020	nov 2020 a oct 2021	Variació absoluta	Variació
Turismes	2.549	3.023	474	18,6%
Motocicletes i Ciclomotors	756	856	100	13,2%
Camions i Camionetes	287	316	29	10,1%
Altres	137	126	-11	-8,0%
Total	3.729	4.321	592	15,9%

2. Matriculació de vehicles per tipus d'energia (dades originals)

Aquest mes, els grups que han mantingut variacions negatives són "Gasoil" amb un -35,3% i "Gasolina" amb un -10,8%. Pel que fa als vehicles elèctrics 100%, aquest mes se n'han matriculat 8, 1 menys que el mateix mes de l'any anterior. Quant als vehicles híbrids, en termes globals se n'han matriculat 42, 10 més que l'any anterior. Per últim, dels vehicles "Sense carburant", aquest mes se n'han matriculat 6, és a dir, 4 menys que al mateix mes de l'any anterior.

Matriculació de vehicles (dades mensuals)	oct-20	oct-21	Variació absoluta	Variació
Gasoil	116	75	-41	-35,3%
Gasolina	231	206	-25	-10,8%
Elèctric 100%	9	8	-1	-11,1%
Híbrid gasolina endollable	12	5	-7	-58,3%
Híbrid gasolina no endollable	16	32	16	100,0%
Híbrid gasoil endollable	0	0	0	-
Híbrid gasoil no endollable	4	5	1	25,0%
Sense carburant	10	6	-4	-40,0%
Total	398	337	-61	-15,3%

De gener a octubre, i en comparació amb el mateix període de l'any anterior, cal destacar l'augment de matriculacions en els vehicles "Híbrids de gasolina endollable", amb un +163,9% (+59 vehicles), en els "Híbrids de gasoil no endollable", amb un +126,1% (+29 vehicles), els "Híbrid gasolina no endollable", amb un +78,8% (+108 vehicles), així com l'augment en els vehicles "Elèctric 100%", amb un +56,9% (+37 vehicles).

Matriculació de vehicles (dades acumulades)	gen 2020 a oct 2020	gen 2021 a oct 2021	Variació absoluta	Variació
Gasoil	835	926	91	10,9%
Gasolina	1.790	2.112	322	18,0%
Elèctric 100%	65	102	37	56,9%
Híbrid gasolina endollable	36	95	59	163,9%
Híbrid gasolina no endollable	137	245	108	78,8%
Híbrid gasoil endollable	0	3	3	-
Híbrid gasoil no endollable	23	52	29	126,1%
Sense carburant	76	72	-4	-5,3%
Total	2.962	3.607	645	21,8%

A119. Estadística de matriculacions de vehicles, octubre del 2021

Durant els darrers 12 mesos i en comparació amb el mateix període anterior, cal destacar l'augment de matriculacions en els vehicles "Híbrids de gasolina endollable" amb un +192,9% (+81 vehicles). En la resta de categories s'han matriculat 2.496 vehicles de "Gasolina", 1.143 vehicles de "Gasoil", 287 vehicles "Híbrid gasolina no endollable", 119 vehicles "Elèctric 100%", 88 vehicles "Sense carburant", 60 vehicles "Híbrid gasoil no endollable" i 5 vehicles "Híbrid gasoil endollable".

Matriculació de vehicles (dades acumulades)	nov 2019 a oct 2020	nov 2020 a oct 2021	Variació absoluta	Variació
Gasoil	1.121	1.143	22	2,0%
Gasolina	2.231	2.496	265	11,9%
Elèctric 100%	78	119	41	52,6%
Híbrid gasolina endollable	42	123	81	192,9%
Híbrid gasolina no endollable	143	287	144	100,7%
Híbrid gasoil endollable	0	5	5	-
Híbrid gasoil no endollable	24	60	36	150,0%
Sense carburant	90	88	-2	-2,2%
Total	3.729	4.321	592	15,9%

3. Matriculació de vehicles (dades ajustades)

Pel que fa a les dades mensuals ajustades, un cop eliminades les variacions causades pels efectes del calendari i del període de l'any en què ens trobem, es constata una tendència mensual estable en els darrers dos mesos, situant-se aquest mes d'octubre en un -0,4%.

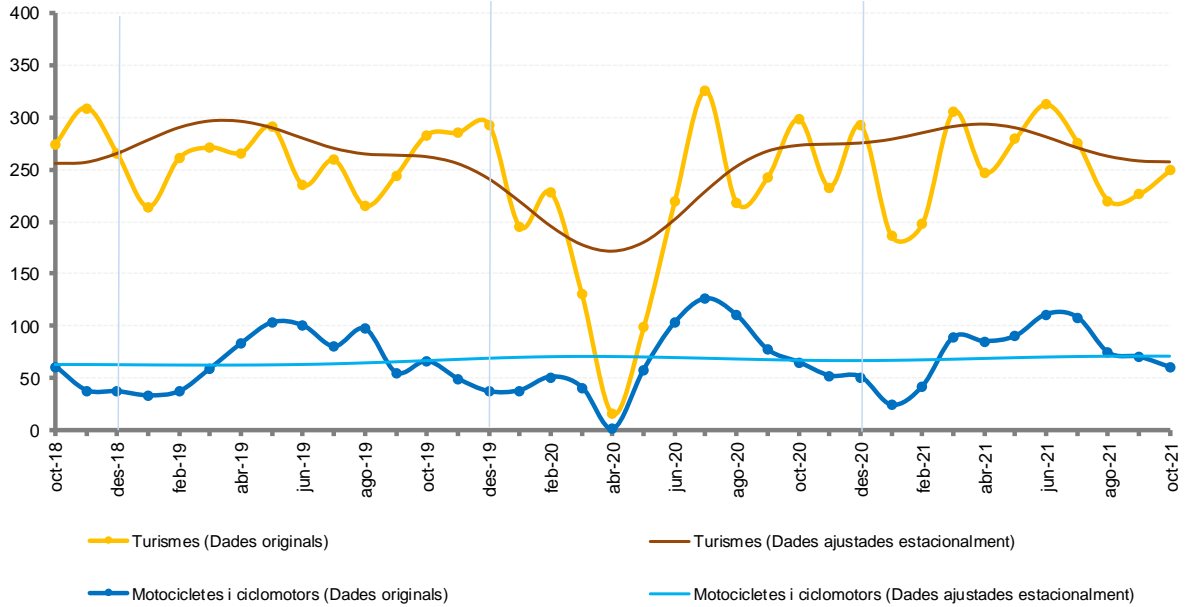
El grup de "Turismes" mostra una tendència a l'alça tot i que negativa, en els darrers tres mesos, i al mes d'octubre es situa en un -0,4%. En quant a "Motocicletes i Ciclomotors", presenta una tendència mensual a la baixa, en els darrers cinc mesos, i es situa en aquest mes d'octubre en un 0,0%. El grup de "Camions i Camionetes" presenta una tendència mensual a l'alça en el darrer mes, tot i que negativa, situant-se aquest mes d'octubre en un -6,7%. Pel que fa el grup d' "Altres", mostra una tendència mensual a la baixa, en els darrers cinc mesos i se situa en aquest darrer mes d'octubre en un -3,8%.

Matriculació de vehicles (dades ajustades) (variacions mensuals)	mai-21	jun-21	jul-21	ago-21	set-21	oct-21
Turismes	-1,2%	-3,0%	-3,7%	-3,0%	-1,7%	-0,4%
Motocicletes i Ciclomotors	1,0%	0,9%	0,6%	0,4%	0,1%	0,0%
Camions i Camionetes	0,9%	-1,3%	-4,9%	-8,2%	-9,0%	-6,7%
Altres	-0,3%	-0,8%	-1,5%	-2,4%	-3,3%	-3,8%
Total	0,4%	0,1%	-0,1%	-0,3%	-0,4%	-0,4%

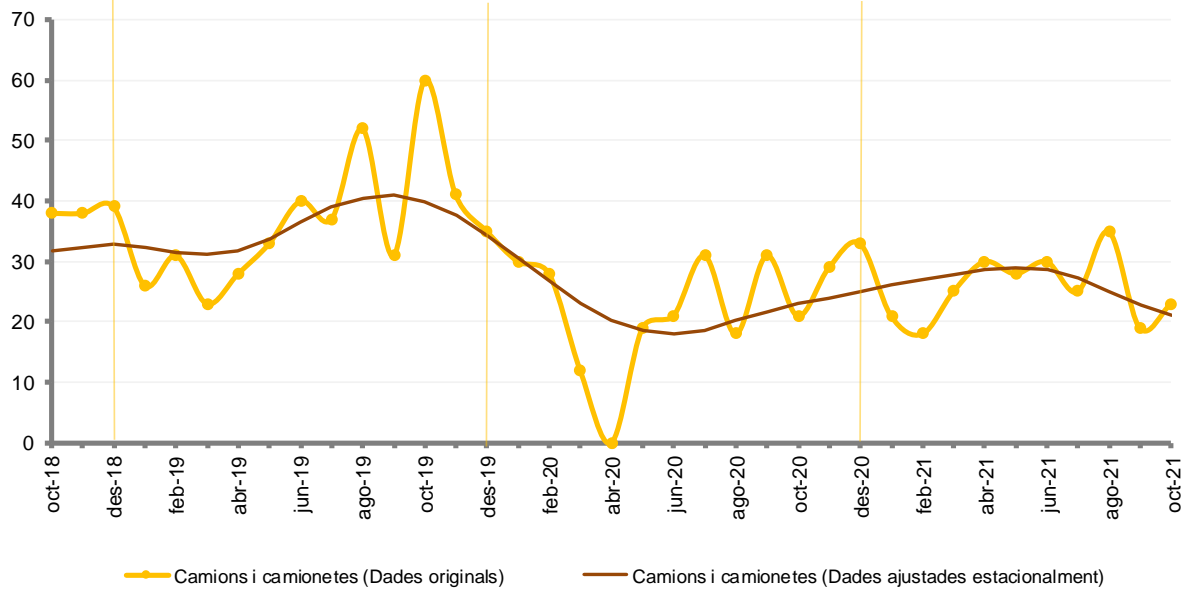
Nota: Les dades ajustades donen una visió complementària de l'evolució mensual de les dades, sense la influència dels festius, ponts o altres efectes estacionals i de calendari. Les sèries ajustades estacionalment s'han calculat utilitzant una metodologia harmonitzada. Vegeu nota metodològica al final.

4. Gràfics

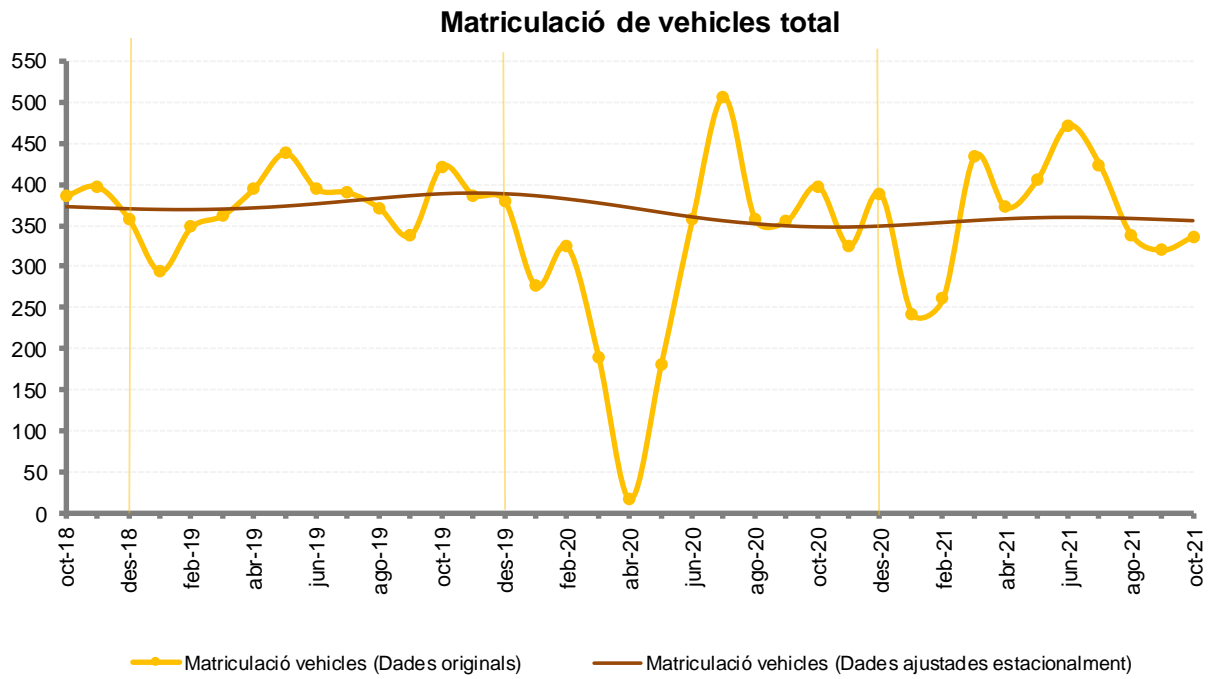
Matriculació de Turismes, Motocicletes i ciclomotors



Matriculació de Camions i Camionetes



A119. Estadística de matriculacions de vehicles, octubre del 2021



5. Nota metodològica

- **Citació.** Per a qualsevol utilització de la informació continguda en aquesta nota de premsa gràcies de citar “*Dades del Dpt. d’Indústria, tractades pel Departament d’Estadística per a la Nota de Premsa ref. NP-A119-20211111*”.
- **Font.** Dades transmises amb periodicitat mensual pel Departament d’Indústria i Transports, tractades i revisades pel Departament d’Estadística del Govern d’Andorra i disponibles a la web www.estadistica.ad, a l’apartat *Banc de Dades\Transports i Telecomunicacions\Transport*.
- **Nota.** D’acord amb les previsions de la Llei del Pla d’estadística 2018-2021 i el seu desplegament en el Programa estadístic per a l’any 2021, aquest informe dona resposta a l’activitat estadística:
 - A119: Estadística de matriculacions de vehicles
- **Nota.** Les matriculacions de vehicles de març a juny del 2020 s’han vist afectades pel tancament causat pel Covid-19.
- **Nota.** La categoria *Altres* inclou *Motos de neu, Remolcs i Vehicles especials*.
- **Definicions.** La sèrie de dades original representa el nombre de noves matriculacions efectuades durant un mes per tipus de vehicle.

Les matriculacions de vehicles inclouen com a vehicles matriculats, tant els venuts per l’Associació d’Importadors de Vehicles d’Andorra (AIVA) com els vehicles importats per altres intermediaris o particulars.

- **Metodologies.** El nombre de matriculacions és una sèrie temporal amb estacionalitat anual que dificulta el tractament de la dada en valor original.

Càlcul de les sèries mensuals ajustades estacionalment: a partir del mes de desembre del 2010, i per tal d’adaptar-se als formats i les metodologies de càlcul amb estàndards internacionals, el Departament d’Estadística aplica la desestacionalització de totes les sèries mensuals basada en la metodologia X12 ARIMA de l’Eurostat i del US Census Bureau. Aquesta metodologia permet estimar la sèrie ajustada de l’efecte del calendari i efectes estacionals per tal de poder comparar les dades mensuals amb mesos d’anys anteriors (per exemple, no s’haurien de comparar les dades originals d’un mes de maig amb Setmana Santa amb el mateix mes de maig sense Setmana Santa, o no serien comparables les xifres d’un mes amb cinc caps de setmana i les xifres del mateix mes d’un altre any amb quatre caps de setmana).

Els valors resultants són estimacions provisionals, subjectes als ajustaments en funció de l’evolució dels nous valors mensuals de la sèrie. Per a més detall de la informació es pot consultar la nota metodològica a la pàgina web <http://bit.ly/11TMRIX>.

- **Referències metodològiques:**

Eurostat:

L’Eurostat (en anglès: Statistical Office of the European Communities) és l’oficina estadística de la Comissió Europea, que produeix dades sobre la Unió Europea (UE) i promou l’harmonització dels mètodes estadístics dels estats membres.

<https://joinup.ec.europa.eu/software/demetraplus/description>

<http://www.bde.es/webbde/en/secciones/servicio/software/econom.html>

US Census Bureau:

L’Oficina del Cens dels Estats Units (de l’anglès United States Census Bureau) forma part del Departament de Comerç dels Estats Units. És l’organisme governamental que

A119. Estadística de matriculacions de vehicles, octubre del 2021

s'encarrega principalment dels censos de població als Estats Units, amb l'objectiu de proporcionar dades sobre població i economia. <http://www.census.gov>

- **Contactes.** Per estar informat en qualsevol moment de les noves publicacions us podeu inscriure a la nostra "Newsletter" en al nostra web. També hi podeu trobar l'històric de les notes de premsa d'aquest tema: <http://www.estadistica.ad>.

Amb l'objectiu de maximitzar la difusió de la informació estadística d'Andorra, les Notes de Premsa del Departament d'Estadística es podran seguir també per [TWITTER](#).

6. Dates de les publicacions previstes

Nota de premsa A119. *Estadística de matriculacions de vehicles, novembre 2021*: 9 de desembre del 2021