



NOTA DE PREMSA

A019. Estadístiques del moviment laboral registrat al Servei d'Ocupació, agost del 2021

Data de publicació: dijous, 16/09/2021

www.estadistica.ad

Resum

Les dades mensuals del Servei d'Ocupació, comptabilitzades l'últim dia del mes de agost del 2021, són les següents:

- El nombre global de demandants en recerca a final de mes és de 670 persones, amb una variació respecte al mes anterior del -5,8% (711 persones), i un -26,7% inferior al mateix mes de l'any anterior (914 persones).
- El nombre de demandants en millora a final de mes és de 602 (619 el mes anterior), fet que representa una variació mensual del -2,7% i una variació del +9,9% respecte a l'agost de l'any 2020 (548 persones).
- El nombre de demandants de serveis a final de mes és de 29. D'aquests, 5 són demandants en situació de baixa mèdica superior a 6 mesos i 24 són demandants de serveis en situació d'ocupació. La variació respecte al mes anterior és d'un 4,3% per als demandants de serveis en situació d'ocupació mentre que per als demandants de serveis en situació de baixa mèdica superior a sis mesos, la variació és d'un +66,7%.
- El nombre total de llocs de treball oferts a final de mes és de 979 (1.009 el mes anterior), equivalent a una variació mensual del -3,0% i una variació del +27,1% respecte a l'agost de l'any 2020 (770 ofertes de treball).
- El nombre de persones beneficiàries de la prestació econòmica per desocupació involuntària decretada per Govern és de 138, un -21,1% respecte al mes anterior (175 persones) i un +176,0% respecte a l'agost de l'any anterior (50 persones). D'altra banda, hi ha 1 persona relacionada amb la temporada de neu beneficiària de l'ajut.
- Aquest mes s'han fet 47 contractacions mitjançant el Servei d'Ocupació i 8 mitjançant els programes de treball temporal. A través del programa de foment de la contractació per donar resposta a la situació causada per l'emergència sanitària del SARS-CoV-2 mitjançant el sector públic s'ha contractat a 2 persones i mitjançant el Programa de foment de la contractació per donar resposta a la situació causada per l'emergència sanitària del SARS-CoV-2 mitjançant el sector privat, 6.
- Del total de persones inscrites al Servei d'Ocupació, n'hi ha 121 que van trobar feina pels seus propis mitjans.

Índex

1	Indicadors resum del mes agost del 2021	3
2	Evolució històrica (dades originals)	9
3	Evolució històrica (dades ajustades)	10
4	Gràfics.....	11
5	Demandants d'alta i llocs de treball actius a fi de mes.....	13
6	Característiques de les persones beneficiàries de la prestació econòmica per desocupació involuntària	17
7	Evolució del nombre de treballadors en els programes del Servei d'Ocupació	18
8	Nota metodològica	19
9	Dates de les properes publicacions previstes	21

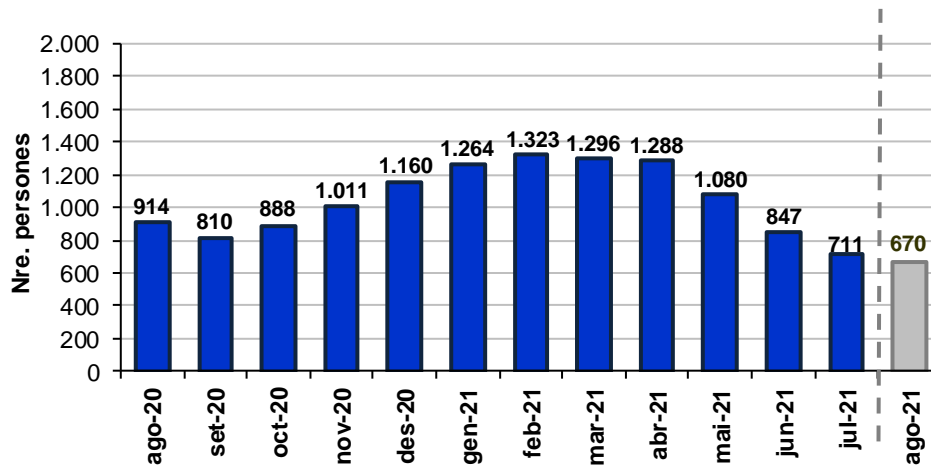
A019. Estadístiques del moviment laboral registrat al Servei d'Ocupació, agost del 2021

1 Indicadors resum del mes agost del 2021

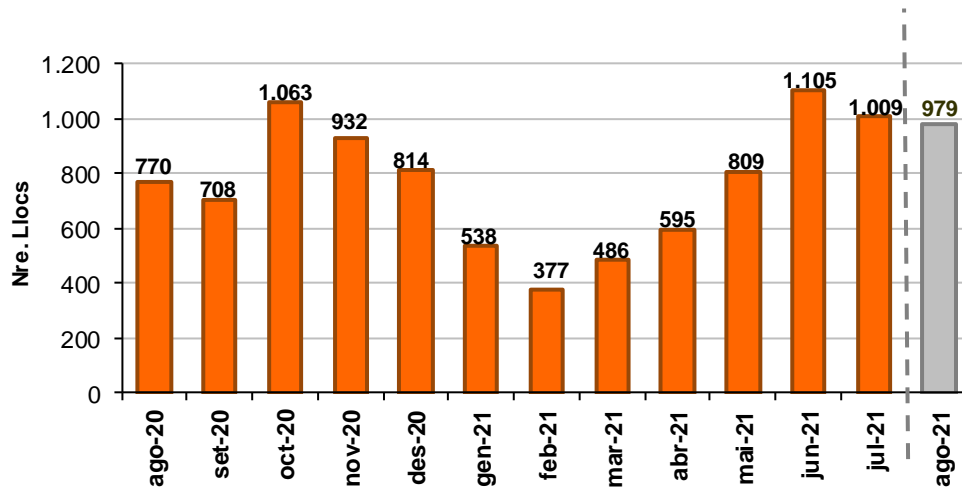
Resum global		Mes actual	Mes anterior	Any anterior
Altes a final de mes	Demandants en recerca	670	711 -5,8%	914 -26,7%
	Demandants en millora	602	619 -2,7%	548 9,9%
	Demandants de serveis en situació d'ocupació	24	23 4,3%	26 -7,7%
	Demandants de serveis en baixa mèdica > 6 mesos	5	3 66,7%	1 400,0%
	Llocs de treball oferts (*)	979	1.009 -3,0%	770 27,1%
Inscripcions del mes	Demandants en recerca	152	151 0,7%	149 2,0%
	Demandants en millora	97	132 -26,5%	97 0,0%
	Demandants de serveis en situació d'ocupació		1 -100,0%	
	Demandants de serveis en baixa mèdica > 6 mesos	1		
	Llocs de treball nous	350	307 14,0%	247 41,7%
Contractacions i baixes	Contractacions via el Servei d'Ocupació	47	40 17,5%	29 62,1%
	Contractacions via els programes de treball temporal ¹	8	71 -88,7%	11 -27,3%
	Contractacions via Programa empresa inclusiva			
	Ha trobat feina pels seus propis mitjans	121	251 -51,8%	210 -42,4%
	Baixes per control CASS	50	109 -54,1%	103 -51,5%
Persones beneficiàries de la prestació econòmica per desocupació involuntària		138	175 -21,1%	50 176,0%
Persones beneficiàries de la prestació econòmica ocasional d'activitats relacionades amb la temporada de		1	11 -90,9%	

¹ Inclou els programes de foment de la contractació per donar resposta a la situació causada per l'emergència sanitària del SARS-CoV-2 mitjançant el sector públic i privat

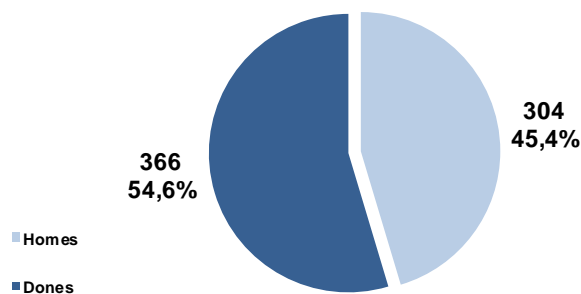
Demandants en recerca inscrits a final de mes



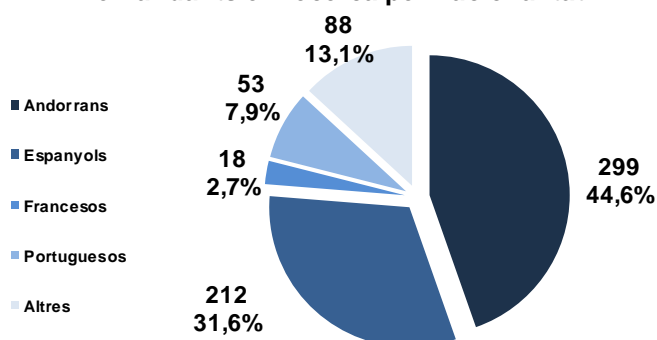
Llocs de treball oferts a final de mes



Demandants en recerca per sexe



Demandants en recerca per nacionalitat

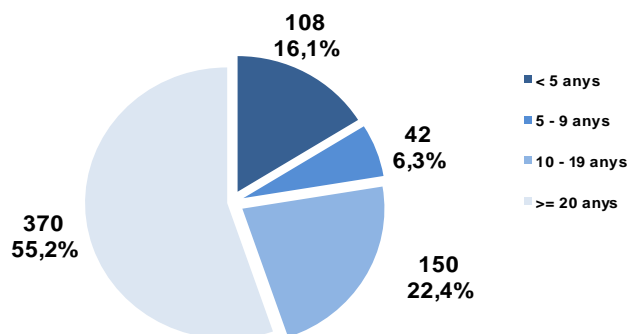


Altres nacionalitats desglossades

Argentina	10
Altres*	78
Total	88

*La categoria "Altres", conté aquelles nacionalitats amb menys de 10 observacions.

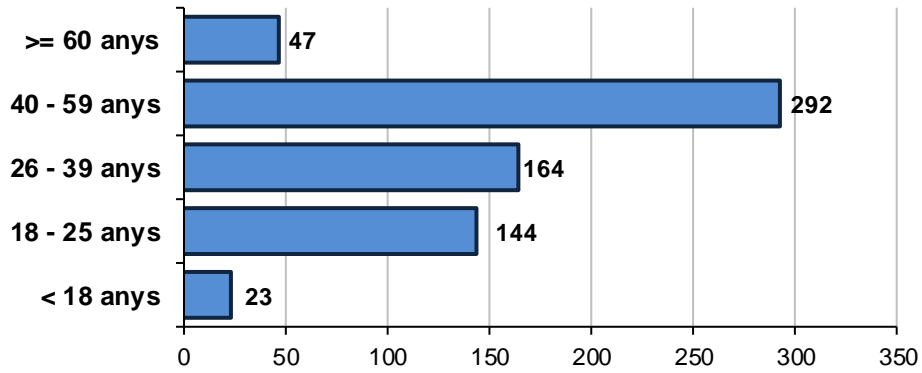
Demandants en recerca per temps de residència



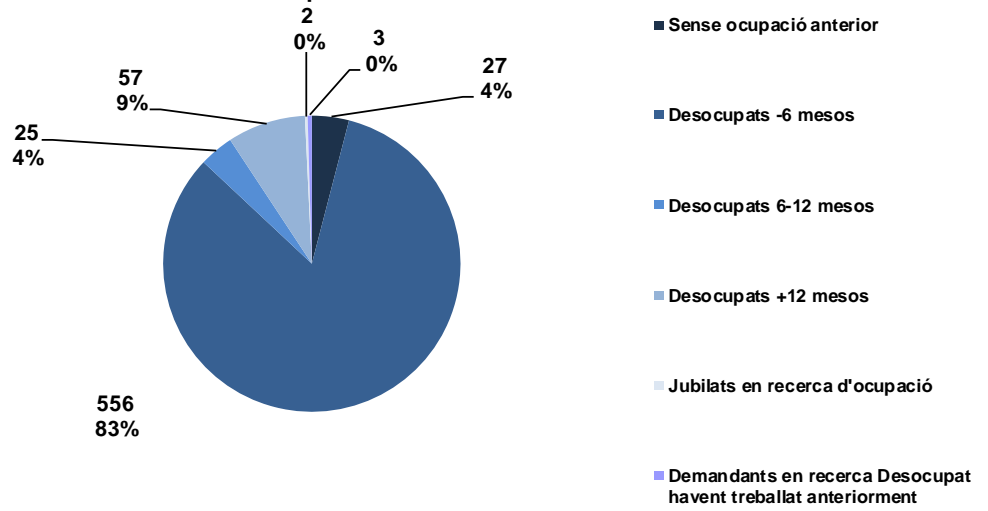
Temps de residència menor a 5 anys desglossat

Menys d'1 any	16
Entre 1 i 2 anys	12
Entre 2 i 3 anys	33
Entre 3 i 4 anys	32
Entre 4 i 5 anys	15
TOTAL	108

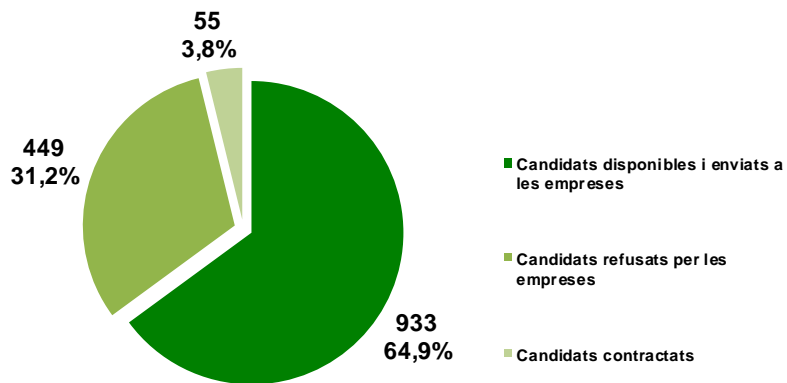
Demandants en recerca per edat

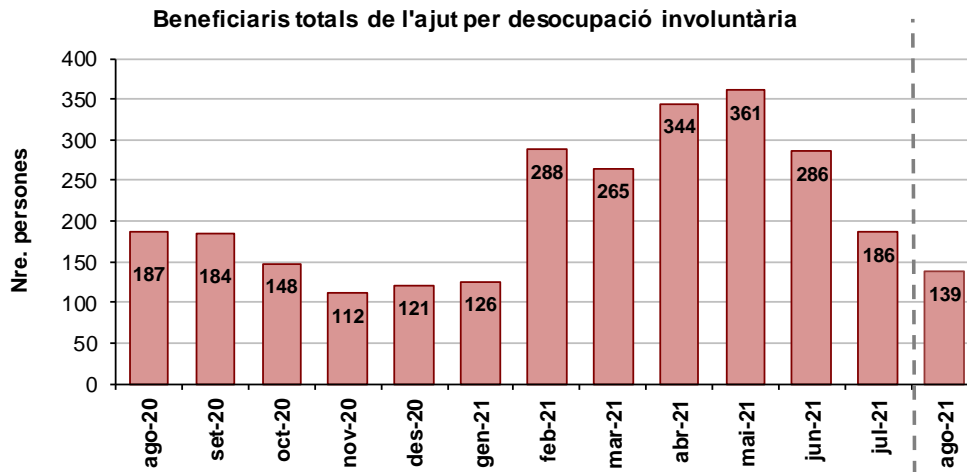


Demandants en recerca per situació laboral

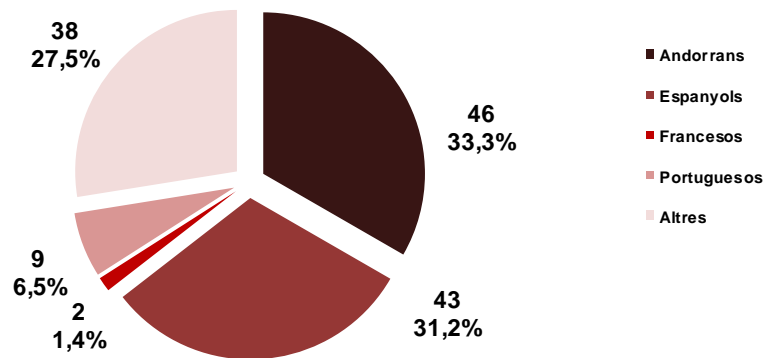


Resultats de les intermediacions



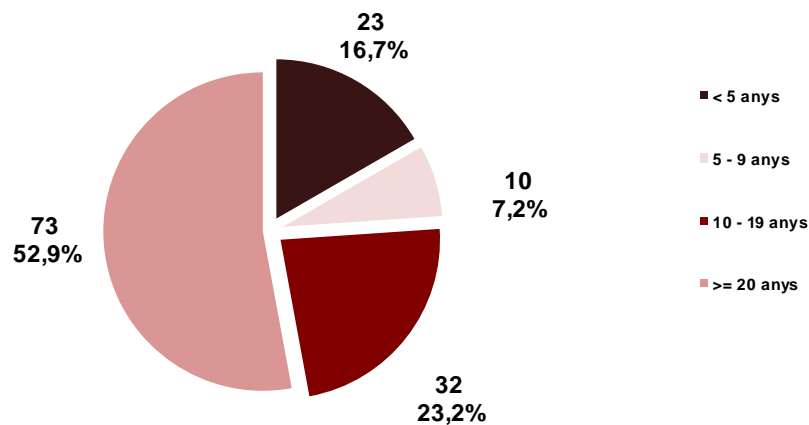


Beneficiaris de l'ajut per desocupació involuntària per nacionalitat



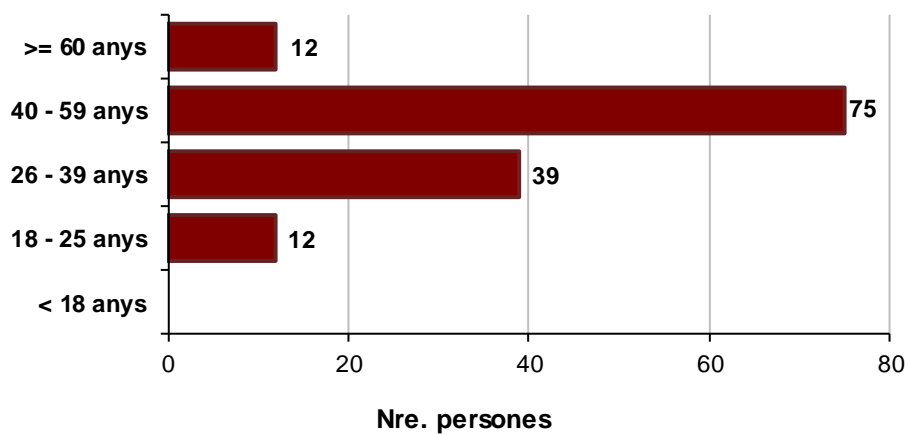
*Inclou només els ajuts decretats per Govern

Beneficiaris de l'ajut per desocupació involuntària per temps de residència



*Inclou només els ajuts decretats per Govern

Beneficiaris de l'ajut per desocupació involuntària per edat



*Inclou només els ajuts decretats per Govern

2 Evolució històrica (dades originals)

El nombre global de demandants en recerca a final de mes és de 670 persones, amb una variació respecte al mes anterior del -5,8%, mentre que és un -26,7% menor que el mateix mes de l'any anterior (914 persones).

El nombre de demandants en millora a final de mes és de 602 persones, amb una variació respecte al mes anterior del -2,7% i una variació del +9,9% respecte al mateix mes de l'any anterior.

El nombre total de demandants de serveis és de 29 persones. D'aquests, 5 són demandants de serveis en situació de baixa mèdica superior a 6 mesos mentre que 24 són demandants de serveis en situació d'ocupació. La variació respecte al mes anterior és d'un +4,3% per als demandants de serveis en situació d'ocupació, mentre que per als demandants de serveis en situació de baixa mèdica superior a sis mesos, la variació és d'un +66,7%.

Pel que fa al nombre total de llocs de treball oferts, és de 979, amb una variació mensual negativa del -3,0%. Respecte al mateix mes de l'any anterior, la variació del nombre de llocs de treball oferts és positiva, amb un +27,1%.

Pel que fa als demandants d'alta a final de mes, se n'ha calculat la mitjana. Durant els darrers 12 mesos hi ha una mitjana de 1.029 demandants en recerca i 694 en millora, amb una variació positiva respecte al període anterior del +28,7% pel que fa als demandants en recerca i una variació també positiva del +99,3% per als demandants en millora.

La mitjana de llocs de treball en els darrers 12 mesos és de 785, amb un decrement percentual respecte al període anterior del -6,9%.

Demandants d'alta a final de mes (dades mensuals) (variacions mensuals)	jul-20	ago-20	Variació absoluta	Variació	jul-21	ago-21	Variació absoluta	Variació
Demandants en recerca	1.061	914	-147	-13,9%	711	670	-41	-5,8%
Demandants en millora	560	548	-12	-2,1%	619	602	-17	-2,7%
Demandants de serveis en situació d'ocupació	26	26			23	24	1	4,3%
Demandants de serveis en baixa mèdica > 6 mesos	3	1	-2	-66,7%	3	5	2	66,7%
Llocs de treball oferts ¹	693	770	77	11,1%	1.009	979	-30	-3,0%

(¹) Llocs de treball oferts també inclou llocs de treball provinents dels programes de foment de la contractació arrel de l'emergència sanitària.

Demandants d'alta a final de mes (dades mensuals) (variacions interanuals)	ago-20	ago-21	Variació absoluta	Variació
Demandants en recerca	914	670	-244	-26,7%
Demandants en millora	548	602	54	9,9%
Demandants de serveis en situació d'ocupació	26	24	-2	-7,7%
Demandants de serveis en baixa mèdica > 6 mesos	1	5	4	400,0%
Llocs de treball oferts ¹	770	979	209	27,1%

(¹) Llocs de treball oferts també inclou llocs de treball provinents dels programes de foment de la contractació arrel de l'emergència sanitària.

Demandants d'alta a final de mes (mitjana mensual)	set 2019 - ago 2020	set 2020 - ago 2021	Variació absoluta	Variació
Demandants en recerca	800	1.029	230	28,7%
Demandants en millora	348	694	346	99,3%
Demandants de serveis en situació d'ocupació	14	27	13	95,7%
Demandants de serveis en baixa mèdica > 6 mesos	1	4	3	291,7%
Llocs de treball oferts ¹	843	785	-58	-6,9%

(¹) Llocs de treball oferts també inclou llocs de treball provinents dels programes de foment de la contractació arrel de l'emergència sanitària.

3 Evolució històrica (dades ajustades)

Quant a les dades mensuals ajustades dels demandants d'alta a final de mes, un cop eliminades les variacions causades pels efectes del calendari i del període de l'any en què ens trobem, es constata per als demandants en recerca una evolució a l'alça tot i que negativa, en els darrers tres mesos, situant-se en un -0,5%. Els demandants en millora presenten una tendència a l'alça tot i que negativa, en els darrers dos mesos, i se situen en un -1,1%. Els llocs de treball oferts presenten una tendència a la baixa en els darrers tres mesos, tot i que positiva, i se situen en un +2,7%.

Demandants d'alta a final de mes (dades ajustades) (variacions mensuals)	mar-21	abr-21	mai-21	jun-21	jul-21	ago-21
Demandants en recerca	-8,4%	-12,9%	-14,1%	-11,1%	-5,3%	-0,5%
Demandants en millora	-0,6%	-1,0%	-1,9%	-2,7%	-2,5%	-1,1%
Llocs de treball oferts ¹	4,9%	7,2%	7,7%	6,6%	4,7%	2,7%

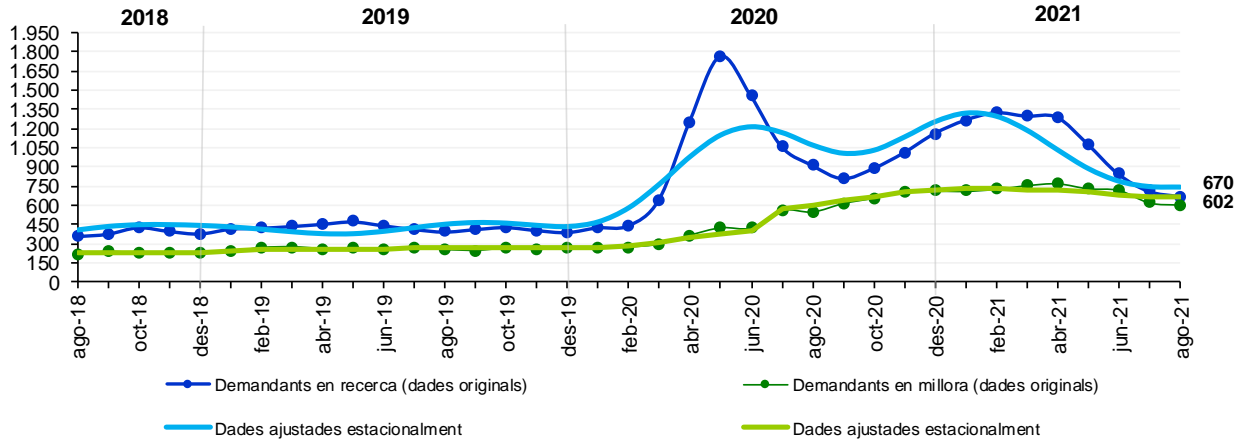
(¹) Llocs de treball oferts també inclou llocs de treball provinents dels programes de foment de la contractació arrel de l'emergència sanitària.

Nota: les dades ajustades donen una visió complementària de l'evolució mensual de les dades, sense la influència dels festius, ponts o altres efectes estacionals i de calendari. Les sèries ajustades estacionalment s'han calculat utilitzant una metodologia harmonitzada. Vegeu la nota metodològica al final.

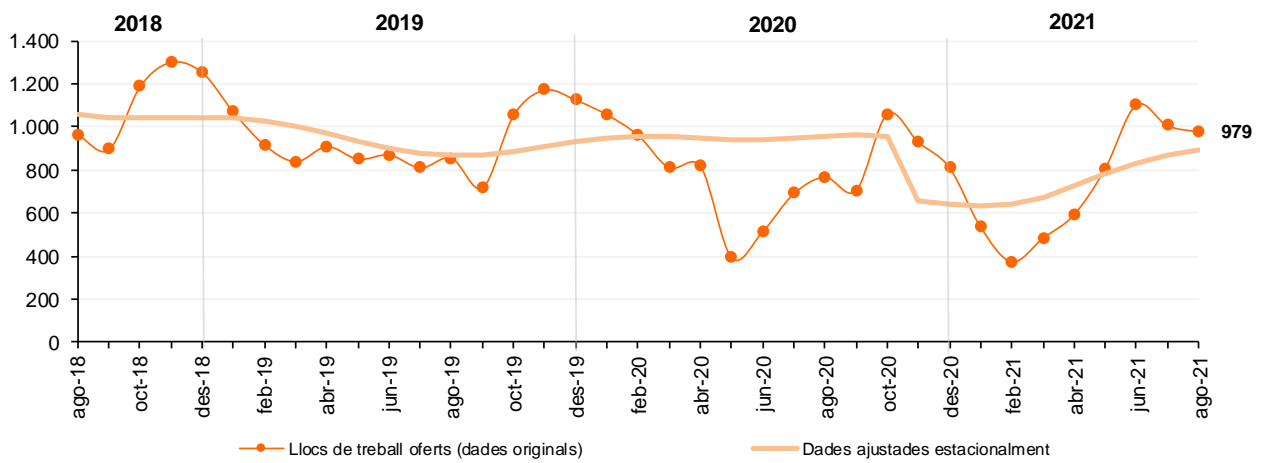
Nota: la línia de la sèrie desestacionalitzada mostra una tendència negativa - encara que la dada bruta mostri un augment considerable - degut a que la desestacionalització de sèries temporals precisament el que fa és eliminar comportaments puntuals en dites sèries. En el moment en què la sèrie original (dades brutes) mostri un comportament diferent de forma sostinguda en el temps, la línia de la tendència canviarà de forma més pronunciada.

4 Gràfics

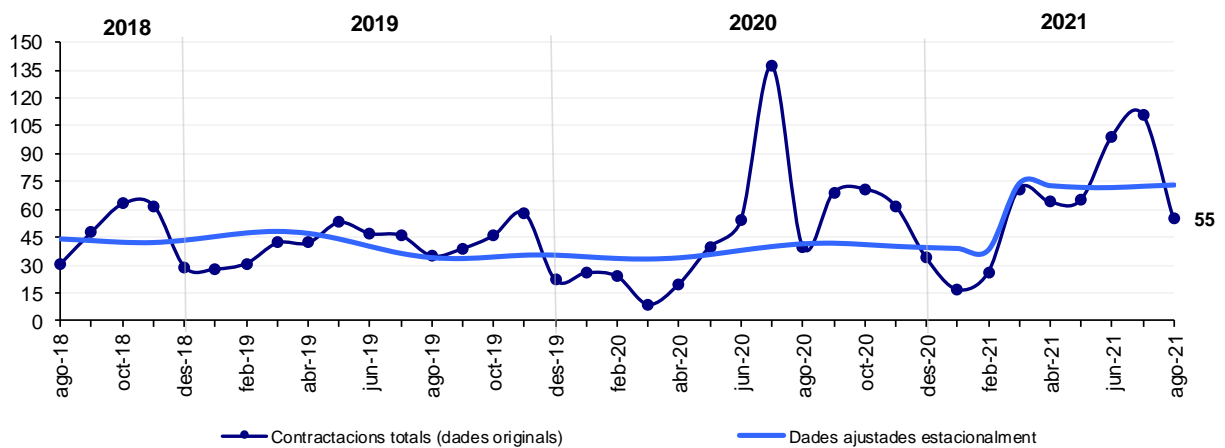
Demandants d'alta a final de mes



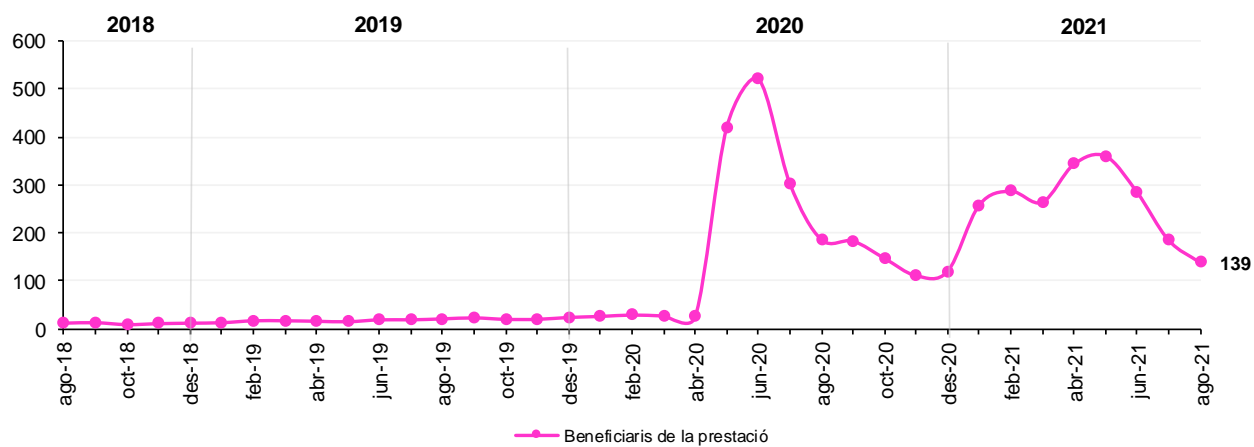
Llocs de treball oferts a final de mes



Contractacions mensuals totals



Beneficiaris totals de l'ajut per desocupació involuntària



5 Demandants d'alta i llocs de treball actius a fi de mes

Gran grup CNO		Demandants				Llocs de treball oferts	
		Recerca de lloc de treball		Millora de situació laboral			
1	Personal directiu	19	2,8%	5	0,8%	12	1,2%
2	Tècnics i professionals científics	54	8,1%	73	12,1%	52	5,3%
3	Tècnics i professionals de suport	91	13,6%	120	19,9%	100	10,2%
4	Empleats administratius	192	28,7%	185	30,7%	70	7,2%
5	Treballadors de serveis, restauració, protecció i venedors	138	20,6%	87	14,5%	326	33,3%
6	Treballadors qualificats en activitats agrícoles i pesqueres	5	0,7%	3	0,5%		
7	Artesans i treballadors qualificats de les indústries, la construcció	34	5,1%	29	4,8%	244	24,9%
8	Operadors d'instal·lacions i maquinària, i muntadors	26	3,9%	21	3,5%	5	0,5%
9	Treballadors no qualificats	111	16,6%	79	13,1%	170	17,4%
Total		670	100%	602	100%	979	100%

L'últim dia del mes d'agost hi havia al Registre del Servei d'Ocupació:

- 670 demandants en recerca d'un lloc de treball: un 28,7% són "Empleats administratius", un 20,6% són "Treballadors de serveis, restauració, protecció i venedors" i un 16,6% són "Treballadors no qualificats".
- 602 persones en demanda d'una millora laboral: un 30,7% són "Empleats administratius", un 19,9% són "Tècnics i professionals de suport" i un 14,5% són "Treballadors de serveis, restauració, protecció i venedors".
- Al mateix temps, es van registrar 979 ofertes de llocs de treball: un 33,3% per a "Treballadors de serveis, restauració, protecció i venedors", un 24,9% per a "Artesans i treballadors qualificats de les indústries, la construcció" i un 17,4% per a "Treballadors no qualificats".

A019. Estadístiques del moviment laboral registrat al Servei d'Ocupació, agost del 2021

Demandants en recerca segons la situació laboral

Sense ocupació anterior	30	4,5%
Desocupats -6 mesos	556	83,0%
Desocupats 6-12 mesos	25	3,7%
Desocupats +12 mesos	57	8,5%
Jubilats en recerca d'ocupació	2	0,3%
Total	670	100%

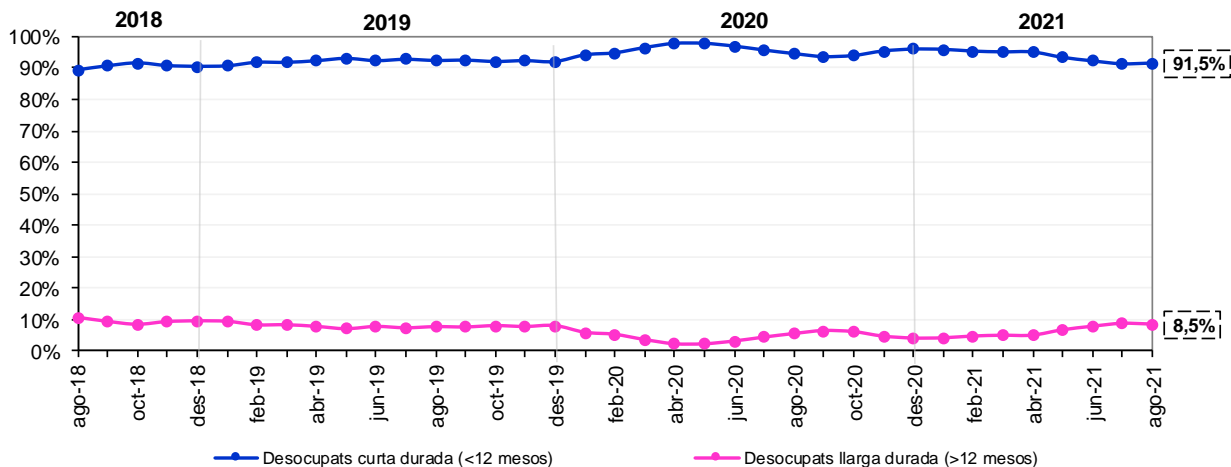
Demandants en millora segons la situació laboral

Amb contracte fix	198	32,9%
Amb contracte discontinu o temporada	9	1,5%
Amb contracte temporal	378	62,8%
Treballador autònom	17	2,8%
En negoci familiar sense relació laboral		
Altres no desocupats		
Total	602	100%

La majoria dels demandants d'alta al Servei d'Ocupació que estan en recerca de treball (el 83,0%) fa menys de 6 mesos que estan desocupats.

El 64,3% dels que estan en millora de situació laboral tenen un contracte temporal.

Desocupats en recerca d'alta a final de mes per temps



Del total de desocupats en recerca, la gran majoria (91,5%) són desocupats de curta durada, mentre que el 8,5% són desocupats de llarga durada.

A019. Estadístiques del moviment laboral registrat al Servei d'Ocupació, agost del 2021

Demandants en recerca per nacionalitat i temps de residència

Nacionalitat	Temps de residència								Total	
	< 5 anys		5-9 anys		10-19 anys		≥ 20 anys			
Espanyola	58		21		59		74		212	
	27,4%	15,6%	9,9%	5,7%	27,8%	15,9%	34,9%	19,9%	100%	57,1%
Francesa	3		2		4		9		18	
	16,7%	0,8%	11,1%	0,5%	22,2%	1,1%	50,0%	2,4%	100%	4,9%
Portuguesa	7		3		22		21		53	
	13,2%	1,9%	5,7%	0,8%	41,5%	5,9%	39,6%	5,7%	100%	14,3%
Altres	39		16		25		8		88	
	44,3%	10,5%	18,2%	4,3%	28,4%	6,7%	9,1%	2,2%	100%	23,7%
Total	107		42		110		112		371	
	28,8%	28,8%	11,3%	11,3%	29,6%	29,6%	30,2%	30,2%	100%	100%

Per nacionalitat i temps de residència, podem notar que el grup més nombrós són els espanyols amb 10 anys o més de residència, que representen el 35,8%, seguits dels portuguesos amb 10 anys o més de residència, que representen el 11,6%.

Temps que fa que els demandants en recerca estan inscrits al Servei d'Ocupació

Temps d'inscripció	Mai intermedisats durant els 12 mesos		Intermedisats durant els 12 mesos		Total	
	1) <1 mes	36	30,0%	30	5,5%	66
2) 1-2 mesos	19	15,8%	26	4,7%	45	6,7%
3) 2-3 mesos	14	11,7%	37	6,7%	51	7,6%
4) 3-6 mesos	24	20,0%	113	20,5%	137	20,4%
5) 6-12 mesos	15	12,5%	214	38,9%	229	34,2%
6) >12 mesos	12	10,0%	130	23,6%	142	21,2%
Total general	120	100%	550	100%	670	100%

Aquesta taula inclou el temps d'inscripció acumulat sobre els 12 últims mesos de cada persona, i no únicament la durada de l'alta vigent. De la mateixa manera, es computen les intermediacions fetes durant els 12 últims mesos.

En els darrers 12 mesos, 120 persones, és a dir, el 17,9%, no van tenir cap intermediació. El 82,1% restant dels inscrits van tenir intermediació almenys una vegada. Es pot observar com els desocupats que han estat inscrits més temps tenen més probabilitat d'intermediació. El 57,5% dels que mai n'han tingut són inscrits que acumulen menys de tres mesos. Al contrari, dels que van correspondre almenys a una oferta de treball, el 59,5% eren desocupats que feia entre 3 i 12 mesos que estaven inscrits al Servei d'Ocupació.

A019. Estadístiques del moviment laboral registrat al Servei d'Ocupació, agost del 2021

Demandants d'alta per trams d'edat

Tram d'edat	Demandants					
	Recerca de lloc de treball		Millora de situació laboral		Total	
1) Menys de 18 anys	23	3,4%	5	0,8%	28	2,2%
2) De 18 a 25 anys	144	21,5%	131	21,8%	275	21,6%
3) De 26 a 39 anys	164	24,5%	206	34,2%	370	29,1%
4) De 40 a 59 anys	292	43,6%	228	37,9%	520	40,9%
5) De 60 anys o més	47	7,0%	32	5,3%	79	6,2%
Total	670	100%	602	100%	1.272	100%

El detall per tram d'edat mostra que tant les persones en recerca (43,6%) com les de millora d'un lloc de treball (37,9%) es concentren principalment en el tram de 40 a 59 anys.

Demandants d'alta per sexe

Sexe	Demandants					
	Recerca de lloc de treball		Millora de situació laboral		Total	
Homes	304	45,4%	271	45,0%	575	45,2%
Dones	366	54,6%	331	55,0%	697	54,8%
Total	670	100%	602	100%	1.272	100%

La quantitat de dones en recerca de lloc de treball és lleugerament major a la d'homes, amb un 54,6%. Tanmateix, pel que fa a la millora de la situació laboral, el 55,0% són dones.

Demandants d'alta per nacionalitat

Nacionalitat	Demandants					
	Recerca de lloc de treball		Millora de situació laboral		Total	
Andorrana	299	44,6%	250	41,5%	549	43,2%
Espanyola	212	31,6%	195	32,4%	407	32,0%
Francesa	18	2,7%	10	1,7%	28	2,2%
Portuguesa	53	7,9%	44	7,3%	97	7,6%
Altres	88	13,1%	103	17,1%	191	15,0%
Total	670	100%	602	100%	1.272	100%

Aquest mes d'agost la majoria de demandants en recerca són de nacionalitat andorrana (44,6%) i de nacionalitat espanyola (31,6%). Així mateix, la majoria de demandants en millora són andorrans (41,5%) i espanyols (32,4%), seguit dels d'altres nacionalitats (17,1%), portuguesos (7,3%) i per acabar, francesos (1,7%).

6 Característiques de les persones beneficiàries de la prestació econòmica per desocupació involuntària

Segons les dades del Departament de Benestar en l'últim dia del mes de referència, 138 persones estaven d'alta al Servei d'Ocupació en el programa de prestacions econòmiques per desocupació involuntària. Un 54,3% es situen en el tram de 40 a 59 anys i la majoria són dones.

Beneficiaris d'alta per tram d'edat

Tram d'edat	Beneficiaris de la prestació	
1) Menys de 18 anys		
2) De 18 a 25 anys	12	8,7%
3) De 26 a 39 anys	39	28,3%
4) De 40 a 59 anys	75	54,3%
5) De 60 anys o més	12	8,7%
Total	138	100%

Beneficiaris d'alta per sexe

Sexe	Beneficiaris de la prestació	
Home	51	37,0%
Dona	87	63,0%
Total	138	100%

Per nacionalitat, un 64,5% són andorrans i espanyols.

Beneficiaris d'alta per nacionalitat

Nacionalitat	Beneficiaris de la prestació	
Andorrana	46	33,3%
Espanyola	43	31,2%
Francesa	2	1,4%
Portuguesa	9	6,5%
Altres	38	27,5%
Total	138	100%

Quant al temps de residència, un 64,0% dels beneficiaris de l'ajut fa 10 o més anys que viuen Andorra.

Beneficiaris d'alta per temps de residència*

Temps de residència	Beneficiaris de la prestació	
1) Menys de 5 anys	24	26,1%
2) De 5 a 9 anys	10	10,9%
3) De 10 a 19 anys	32	34,8%
4) 20 anys o més	26	28,3%
Total	92	100%

*No s'inclouen les persones de nacionalitat andorrana, ja que no tenen temps de residència.

7 Evolució del nombre de treballadors en els programes del Servei d'Ocupació

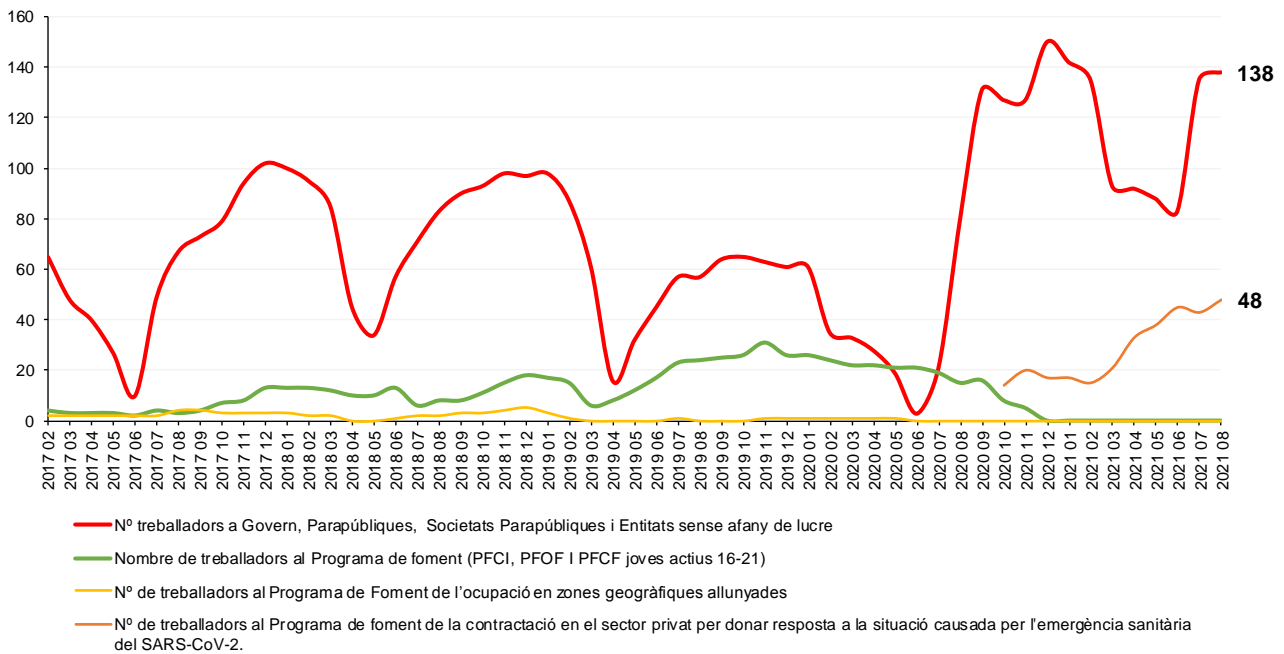
Les persones que han treballat a través del Programa de foment de la contractació per donar resposta a la situació causada per l'emergència sanitària dels SARS-CoV-2 mitjançant el sector públic, segueixen una evolució notablement a l'alça els primers mesos de la implantació, en què destaca el personal contractat pel Govern.

El nombre de treballadors contractats pel Govern, les Parapúbliques, els Comuns, les Societats Parapúbliques i les Entitats sense afany de lucre evoluciona de forma cíclica i positiva des que es va engegar. Els punts d'inflexió corresponen al moment en què el programa està inactiu. Per a aquest mes d'agost del 2021 hi ha 138 treballadors contractats.

Quant al Programa de foment de la contractació en el sector privat per donar resposta a la situació causada per l'emergència sanitària del SARS-CoV-2, aquest mes d'agost hi ha 48 persones contractades.

Cal tenir present que les dades aquí recollides es comptabilitzen a partir del moment en què la persona ha estat donada d'alta a la CASS; per aquest motiu, poden no coincidir amb el nombre de contractacions que s'extreuen a través del Servei d'Ocupació, perquè aquestes contractacions es comptabilitzen quan la resolució ha estat aprovada (la qual cosa no significa que la persona hagi començat a treballar).

Evolució dels treballadors dels Programes del Servei d'Ocupació



8 Nota metodològica

- **Citació.** Per a qualsevol utilització de la informació continguda en aquesta nota de premsa demanem de citar "Dades del Servei d'Ocupació, tractades pel Departament d'Estadística en la Nota de Premsa ref. NP-A019_20210916".
- **Font.** Les dades presentades en aquesta nota de premsa provenen del Registre del Servei d'Ocupació. Representen els demandants d'alta i els llocs de treball oferts comptabilitzats l'últim dia del mes de referència, així com l'activitat que hi ha hagut al Servei d'Ocupació en el mes de referència. Estan disponibles en la nostra web: <http://www.estadistica.ad> en l'apartat Mercat laboral.
- **Nota:** D'acord amb les previsions de la Llei del Pla d'estadística 2018-2021 i el seu desplegament en el Programa estadístic per a l'any 2021, aquest informe dona resposta a l'activitat estadística:

- A019: Estadístiques del moviment laboral registrat al Servei d'Ocupació

- **Metodologia.**

Càlcul de les sèries mensuals ajustades estacionalment: a partir del mes de desembre del 2010, i per tal d'adaptar-se als formats i les metodologies de càlcul amb estàndards internacionals, el Departament d'Estadística aplica la desestacionalització de totes les sèries mensuals basada en la metodologia X12 ARIMA de l'Eurostat i del US Census Bureau. Aquesta metodologia permet estimar la sèrie ajustada de l'efecte del calendari i efectes estacionals per poder comparar les dades mensuals amb mesos d'anys anteriors (per exemple, no s'haurien de comparar les dades originals d'un mes de maig amb Setmana Santa amb el mateix mes de maig sense Setmana Santa, o no serien comparables les xifres d'un mes amb cinc caps de setmana i les xifres del mateix mes d'un altre any amb quatre caps de setmana).

Els valors resultants són estimacions provisionals, subjectes als ajustaments en funció de l'evolució dels nous valors mensuals de la sèrie. Per a més detall de la informació es pot consultar la nota metodològica al lloc web <http://bit.ly/11TMRIX>.

- **Referències metodològiques.**

Eurostat:

L'Eurostat (en anglès: Statistical Office of the European Communities) és l'oficina estadística de la Comissió Europea, que produeix dades sobre la Unió Europea (UE) i promou l'harmonització dels mètodes estadístics dels estats membres.

<https://joinup.ec.europa.eu/software/demetrplus/description>

<http://www.bde.es/webbde/en/secciones/servicio/software/econom.html>

US Census Bureau:

L'Oficina del Cens dels Estats Units (de l'anglès United States Census Bureau) forma part del Departament de Comerç dels Estats Units. És l'organisme governamental que s'encarrega principalment dels censos de població als Estats Units, amb l'objectiu de proporcionar dades sobre població i economia. <http://www.census.gov>

- **Definicions.**

- **Demandant d'ocupació en recerca:** persona inscrita al Servei d'Ocupació a la recerca de feina i que procedeix d'una situació d'inactivitat o de pèrdua d'un treball anterior.
- **Demandant d'ocupació en millora:** persona que en el moment d'inscriure la seva demanda de treball al Servei d'Ocupació es troba ocupada i formula la demanda amb la finalitat de trobar una oferta més adequada als seus interessos.
- **Demandant de serveis en situació d'ocupació:** persona ocupada que rep el suport del Servei d'Ocupació en funció de les seves necessitats.
- **Demandant de serveis en situació de baixa mèdica superior a 6 mesos:** persona en situació d'incapacitat temporal superior a 6 mesos que acredita un estat de salut compatible amb el seguiment de programes de qualificació professional o similars.
- **Contractacions:** correspon a les persones contractades gràcies al Servei d'Ocupació durant el mes de referència.
- **Contractacions mitjançant el Programa de millora de l'ocupabilitat mitjançant el sector públic:** correspon a les persones contractades gràcies al Servei d'Ocupació durant el mes de referència mitjançant el Programa de millora de l'ocupabilitat mitjançant el sector públic, que contribueix a donar un servei en benefici de la col·lectivitat dels treballadors desocupats inscrits al Servei d'Ocupació.
- **Contractacions mitjançant el PFCI:** correspon a les persones contractades gràcies al Servei d'Ocupació durant el mes de referència mitjançant el Programa de foment de la contractació indefinida en el sector privat.
- **Contractacions mitjançant el PFOF:** correspon a les persones contractades gràcies al Servei d'Ocupació durant el mes de referència mitjançant el Programa de foment de l'ocupació i la formació en el sector privat.
- **Contractacions mitjançant el PFCF per a joves:** correspon a les persones contractades gràcies al Servei d'Ocupació durant el mes de referència mitjançant el Programa de foment de la contractació i la formació pràctica en el si de l'empresa dels joves actius de 16 a 21 anys.
- **Contractacions mitjançant el programa de foment de la contractació en el sector privat per donar resposta a la situació d'emergència sanitària del SARS-CoV-2:** correspon a les persones contractades gràcies al Servei d'Ocupació durant el mes de referència mitjançant el Programa de foment de la contractació per donar resposta a la situació causada per l'emergència sanitària del SARS-CoV-2, mitjançant el sector privat.
- **Contractacions mitjançant el Programa d'empresa inclusiva:** el Govern impulsa la creació d'una xarxa d'empreses compromeses amb la inclusió laboral de persones amb discapacitat. Aquestes empreses tenen un interès ferm a reservar llocs de treball per tal que puguin ocupar-los les persones amb discapacitat, que es rubrica mitjançant un conveni amb el Servei d'Ocupació.
- **Llocs de treball oferts:** ofertes de llocs de treball inscrites a la base de dades del Servei d'Ocupació per tota persona física o jurídica que disposi d'un o més llocs de treball vacants i vulgui contractar personal.
- **Demandants i llocs de treball actius a final de mes:** demandants i llocs de treball d'alta al Registre del Servei d'Ocupació comptabilitzats en una data de referència definida com l'últim dia del mes estudiat.
- **Intermediacions / sense intermediació:** es refereix al procés automatitzat d'encreuament de les ofertes i les demandes. El fet d'haver rebut intermediació significa que es va trobar almenys una correspondència positiva entre les característiques d'una oferta i una demanda. Les persones o ofertes sense intermediació no tenen cap correspondència positiva.
- **Disponibilitat:** defineix si la persona està disponible o no per aspirar a la feina oferta.
- **Motiu de no-adequació:** motiu pel qual una persona candidata no correspon al perfil de l'oferta malgrat tenir una intermediació positiva.
- **Motiu de no-contractació:** motiu pel qual una persona candidata no es pot contractar, malgrat adequar-se al perfil d'una oferta.

A019. Estadístiques del moviment laboral registrat al Servei d'Ocupació, agost del 2021

- **Temps de residència:** es computa segons la data d'entrada oficial al Principat registrada pel Servei d'Immigració.
- **Beneficiaris de l'ajut per desocupació involuntària:** d'acord amb la definició del BOPA número 61, any 2019, publicat el 10 de juliol del 2019. Es comptabilitzen l'últim dia del mes.
- **Diferència entre els demandants d'alta a final de mes, els demandants actius durant el mes i els demandants actius durant el trimestre.**
 - **Demandants d'alta a fi de mes:** demandants d'alta al Servei d'Ocupació comptabilitzats en una data de referència definida com l'últim dia del mes estudiat. Cada demandant és una persona diferent.
 - **Demandants actius durant el mes:** demandants que han estat actius al Servei d'Ocupació en algun moment del mes tot i que això no significa que a finals del mes continuïn essent actius. Cada demandant és una persona diferent.
 - **Demandants actius durant el trimestre:** demandants que han estat actius al Servei d'Ocupació en algun moment dels darrers tres mesos tot i que això no significa que a finals del trimestre continuïn essent actius. Cada demandant és una persona diferent.
- **Contactes.** Perquè estigueu informats en qualsevol moment de les noves publicacions us podeu inscriure al butlletí d'informació de la nostra web, on també, podeu trobar l'historial de les notes de premsa d'aquest tema: <http://www.estadistica.ad>

Amb l'objectiu de maximitzar la difusió de la informació estadística d'Andorra, les Notes de premsa del Departament d'Estadística es podran seguir també per [TWITTER](#).

9 Dates de les properes publicacions previstes

Nota de premsa "A019. Estadístiques del moviment laboral registrat al Servei d'Ocupació, setembre del 2021": 21 d'octubre del 2021