Govern d'Andorra
Departament d'Estadística

NOTA DE PREMSA

A119. Estadística de matriculacions de vehicles, agost del 2021
Data de publicació: dijous, 09/09/2021
www.estadistica.ad

Resum

Les matriculacions de vehicles durant el mes d'agost han estat 339, la qual cosa suposa una variació percentual negativa del -5,0% respecte al mes d'agost de l'any anterior.

Les matriculacions de vehicles dels darrers 12 mesos han estat 4.417, fet que equival a una variació percentual positiva del +18,2% respecte al període anterior, en què es van matricular 3.736 vehicles. El 53,2% de l'augment correspon a vehicles elèctrics, híbrids o que no utilitzen combustible. L'única categoria amb una variació negativa és "Altres".

Pel que fa a les dades mensuals ajustades, les matriculacions de vehicles durant el mes d'agost presenten una variació mensual negativa del -3,8%.

Nota: les matriculacions de vehicles de març a juny del 2020 s'han vist afectades pel tancament causat pel Covid-19.

Índex

1. Matriculació de vehicles (dades originals) 2
2. Matriculació de vehicles per tipus d'energia (dades originals)..... 3
3. Matriculació de vehicles (dades ajustades) 5
4. Gràfics 6
5. Nota metodològica 8
6. Dates de les publicacions previstes 9

1. Matriculació de vehicles (dades originals)

Les matriculacions de vehicles durant el mes d'agost han estat 339, la qual cosa suposa una variació percentual negativa del -5,0% respecte al mes d'agost de l'any anterior. Destaca l'augment del 94,4% en "Camions i camionetes" i la reducció del -32,7% en "Motocicletes i ciclomotors".

Matriculació de vehicles (dades mensuals)	ago-20	ago-21	Variació absoluta	Variació
Turismes	218	220	2	0,9%
Motocicletes i Ciclomotors	110	74	-36	-32,7%
Camions i Camionetes	18	35	17	94,4%
Altres	11	10	-1	-9,1%
Total	**357**	**339**	**-18**	**-5,0%**

Les matriculacions de vehicles des del gener fins a l'agost han estat de 2.950, un +33,5% en comparació al mateix període anterior, en el que es van matricular 2.209 vehicles. Tots els grups presenten variacions positives: "Turismes", amb un +41,4%, "Camions i camionetes", amb un +33,3%, "Motocicletes i ciclomotors", amb un +18,0% i "Altres", amb un +1,1%.

Matriculació de vehicles (dades acumulades)	gen 2020 a ago 2020	gen 2021 a ago 2021	Variació absoluta	Variació
Turismes	1.431	2.023	592	41,4%
Motocicletes i Ciclomotors	528	623	95	18,0%
Camions i Camionetes	159	212	53	33,3%
Altres	91	92	1	1,1%
Total	**2.209**	**2.950**	**741**	**33,5%**

Les matriculacions de vehicles durant els darrers 12 mesos han estat 4.417, el que representa una variació percentual positiva del +18,2% respecte al mateix període anterior, en què es van matricular 3.736 vehicles. En els darrers 12 mesos han tingut variacions positives: "Turismes" amb un +21,8% i "Motocicletes i Ciclomotors" amb un +18,1%. S'ha mantingut estable "Camions i Camionetes" amb un 0,0%. Per contra, "Altres" amb un -2,9% presenta una variació negativa.

Matriculació de vehicles (dades acumulades)	set 2019 a ago 2020	set 2020 a ago 2021	Variació absoluta	Variació
Turismes	2.536	3.088	552	21,8%
Motocicletes i Ciclomotors	735	868	133	18,1%
Camions i Camionetes	326	326	0	0,0%
Altres	139	135	-4	-2,9%
Total	**3.736**	**4.417**	**681**	**18,2%**

2. Matriculació de vehicles per tipus d'energia (dades originals)

Aquest mes, els grups que han mantingut variacions negatives són "Gasolina" amb un -17,5% i "Gasoil" amb un -3,3%. Pel que fa als vehicles elèctrics 100%, aquest mes se n'han matriculat 15, 7 més que el mateix mes de l'any anterior. Quant als vehicles híbrids, en termes globals se n'han matriculat 38, 18 més que l'any anterior. Per últim, dels vehicles "Sense carburant", aquest mes se n'han matriculat 9, és a dir, els mateixos que al mateix mes de l'any anterior.

Matriculació de vehicles (dades mensuals)	ago-20	ago-21	Variació absoluta	Variació
Gasoil	91	88	-3	-3,3%
Gasolina	229	189	-40	-17,5%
Elèctric 100%	8	15	7	87,5%
Híbrid gasolina endollable	0	4	4	-
Híbrid gasolina no endollable	16	29	13	81,3%
Híbrid gasoil endollable	0	0	0	-
Híbrid gasoil no endollable	4	5	1	25,0%
Sense carburant	9	9	0	0,0%
Total	**357**	**339**	**-18**	**-5,0%**

De gener a agost, i en comparació amb el mateix període de l'any anterior, cal destacar l'augment de matriculacions en els vehicles "Híbrids de gasolina endollable", amb un +523,1% (+68 vehicles), en els "Híbrids de gasoil no endollable", amb un +141,2% (+24 vehicles), els "Híbrid gasolina no endollable", amb un +90,6% (+87 vehicles), així com l'augment en els vehicles "Elèctric 100%", amb un +86,0% (+37 vehicles).

Matriculació de vehicles (dades acumulades)	gen 2020 a ago 2020	gen 2021 a ago 2021	Variació absoluta	Variació
Gasoil	634	771	137	21,6%
Gasolina	1.345	1.729	384	28,6%
Elèctric 100%	43	80	37	86,0%
Híbrid gasolina endollable	13	81	68	523,1%
Híbrid gasolina no endollable	96	183	87	90,6%
Híbrid gasoil endollable	0	3	3	-
Híbrid gasoil no endollable	17	41	24	141,2%
Sense carburant	61	62	1	1,6%
Total	**2.209**	**2.950**	**741**	**33,5%**

Durant els darrers 12 mesos i en comparació amb el mateix període anterior, cal destacar l'augment de matriculacions en els vehicles "Híbrids de gasolina endollable" amb un +500,0% (+110 vehicles). En la resta de categories s'han matriculat 2.558 vehicles de "Gasolina", 1.189 vehicles de "Gasoil", 266 vehicles "Híbrid gasolina no endollable", 119 vehicles "Elèctric 100%", 93 vehicles "Sense carburant", 55 vehicles "Híbrid gasoil no endollable" i 5 vehicles "Híbrid gasoil endollable".

Matriculació de vehicles (dades acumulades)	set 2019 a ago 2020	set 2020 a ago 2021	Variació absoluta	Variació
Gasoil	1.185	1.189	**4**	**0,3%**
Gasolina	2.243	2.558	**315**	**14,0%**
Elèctric 100%	66	119	**53**	**80,3%**
Híbrid gasolina endollable	22	132	**110**	**500,0%**
Híbrid gasolina no endollable	111	266	**155**	**139,6%**
Híbrid gasoil endollable	0	5	**5**	**-**
Híbrid gasoil no endollable	18	55	**37**	**205,6%**
Sense carburant	91	93	**2**	**2,2%**
Total	**3.736**	**4.417**	**681**	**18,2%**

3. Matriculació de vehicles (dades ajustades)

Pel que fa a les dades mensuals ajustades, un cop eliminades les variacions causades pels efectes del calendari i del període de l'any en què ens trobem, es constata una tendència mensual a la baixa en els darrers tres mesos, situant-se aquest mes d'agost en un -3,8%.

El grup de "Turismes" mostra una tendència a l'alça tot i que negativa, en el darrer mes, i al mes d'agost es situa en un -2,8%. En quant a "Motocicletes i Ciclomotors", presenta una tendència mensual estable, en el darrer mes, i es situa en aquest mes d'agost en un -0,2%. El grup de "Camions i Camionetes" presenta una tendència mensual a la baixa en els darrers quatre mesos, situant-se aquest mes d'agost en un -1,1%. Pel que fa el grup d'"Altres", mostra una tendència mensual a la baixa, tot i que positiva, en els darrers tres mesos i se situa en aquest darrer mes d'agost en un +1,8%.

Matriculació de vehicles (dades ajustades) (variacions mensuals)	**mar-21**	**abr-21**	**mai-21**	**jun-21**	**jul-21**	**ago-21**
Turismes	**2,3%**	**1,0%**	**-0,8%**	**-2,5%**	**-3,3%**	**-2,8%**
Motocicletes i Ciclomotors	**-0,4%**	**-0,5%**	**-0,4%**	**-0,3%**	**-0,2%**	**-0,2%**
Camions i Camionetes	**3,6%**	**3,6%**	**3,1%**	**2,6%**	**0,7%**	**-1,1%**
Altres	**1,2%**	**5,2%**	**8,4%**	**8,0%**	**5,6%**	**1,8%**
Total	**-1,4%**	**-1,0%**	**-1,0%**	**-1,6%**	**-2,5%**	**-3,8%**

Nota: Les dades ajustades donen una visió complementària de l'evolució mensual de les dades, sense la influència dels festius, ponts o altres efectes estacionals i de calendari. Les sèries ajustades estacionalment s'han calculat utilitzant una metodologia harmonitzada. Vegeu nota metodològica al final.

4. Gràfics

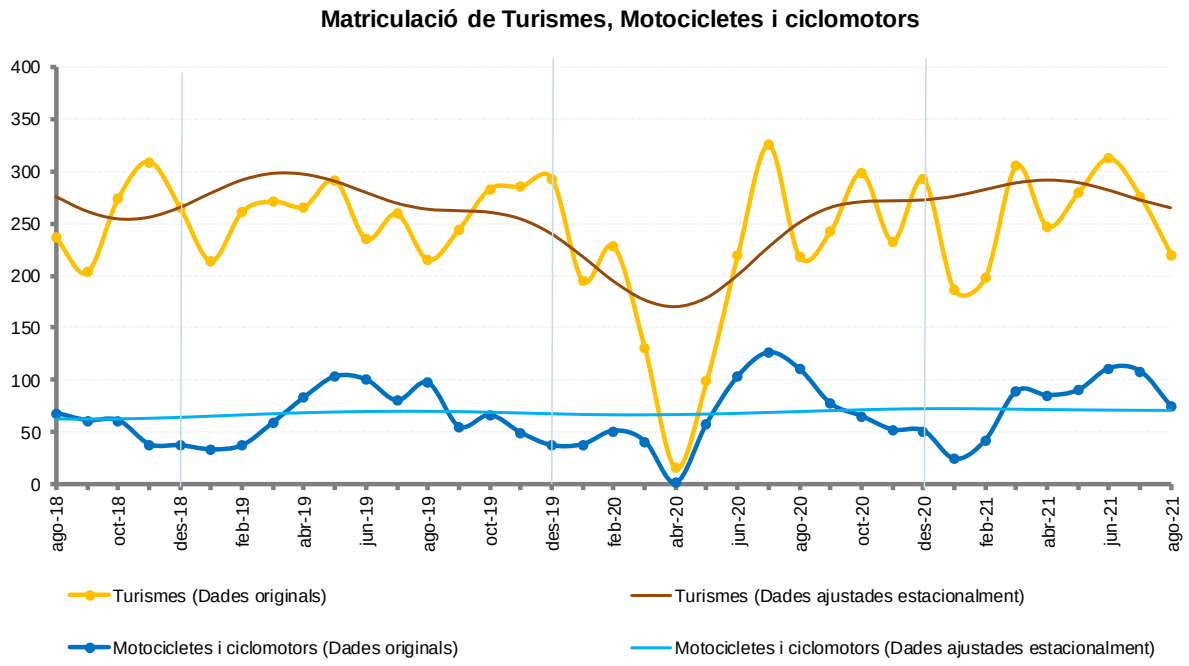

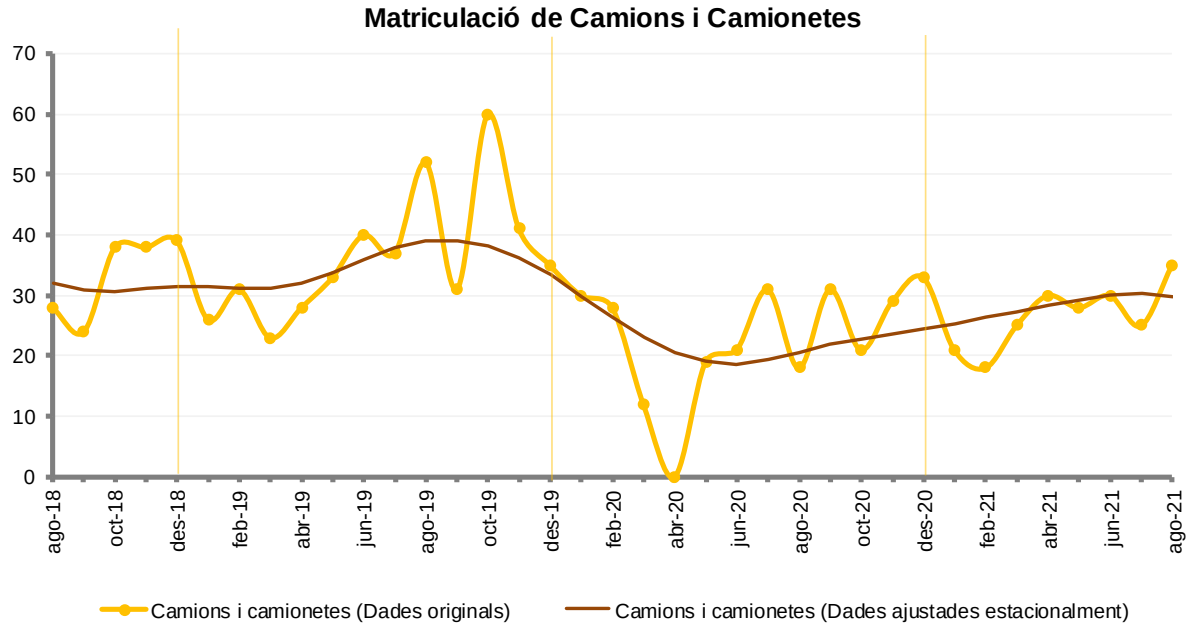

Nota de premsa - Departament d'Estadística

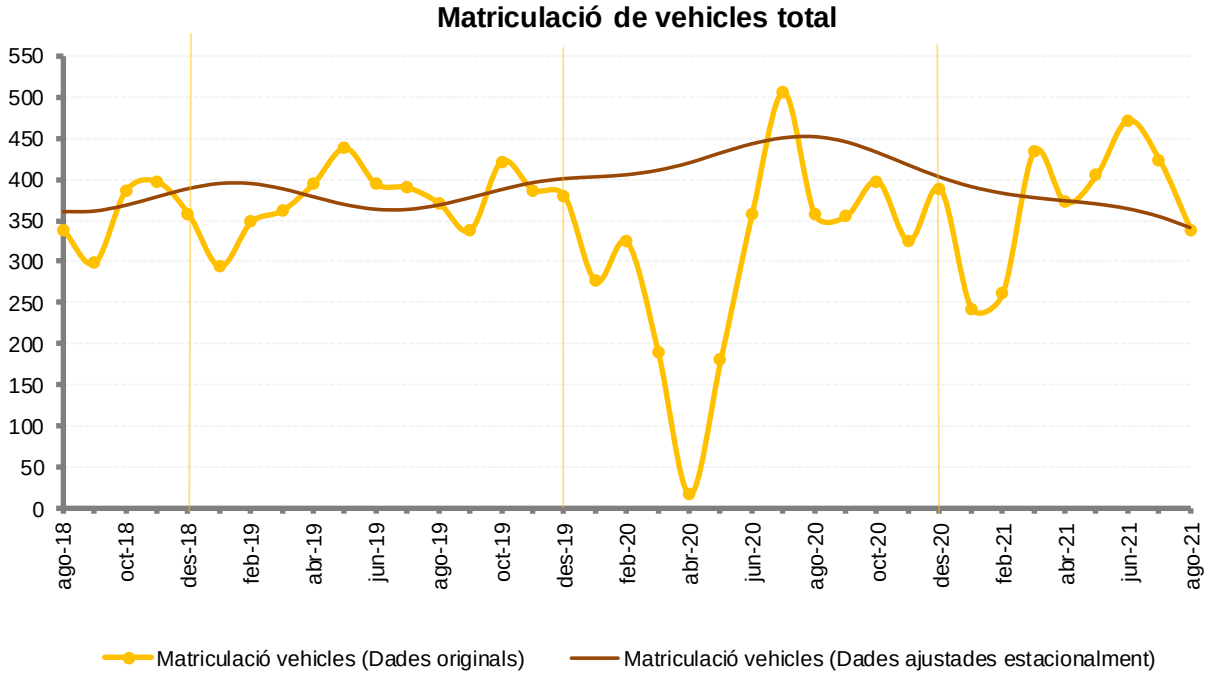
Matriculació de vehicles total
550
500
450
400
350
300
250
200
150
100
50
0
ago-18
oct-18
des-18
feb-19
abr-19
jun-19
ago-19
oct-19
des-19
feb-20
abr-20
jun-20
ago-20
oct-20
des-20
feb-21
abr-21
jun-21
ago-21
Matriculació vehicles (Dades originals)
Matriculació vehicles (Dades ajustades estacionalment)

5. Nota metodològica

- **Citació.** Per a qualsevol utilització de la informació continguda en aquesta nota de premsa gràcies de citar *"Dades del Dpt. d'Indústria, tractades pel Departament d'Estadística per a la Nota de Premsa ref. NP-A119-20210909"*.

- **Font.** Dades transmeses amb periodicitat mensual pel Departament d'Indústria i Transports, tractades i revisades pel Departament d'Estadística del Govern d'Andorra i disponibles a la web www.estadistica.ad, a l'apartat "Banc de Dades\Transports i Telecomunicacions\Transport".

- **Nota.** D'acord amb les previsions de la Llei del Pla d'estadística 2018-2021 i el seu desplegament en el Programa estadístic per a l'any 2021, aquest informe dona resposta a l'activitat estadística:
  - A119: Estadística de matriculacions de vehicles

- **Nota**. Les matriculacions de vehicles de març a juny del 2020 s'han vist afectades pel tancament causat pel Covid-19.

- **Nota**. La categoria "Altres" inclou "Motos de neu", "Remolcs" i "Vehicles especials".

- **Definicions.** La sèrie de dades original representa el nombre de noves matriculacions efectuades durant un mes per tipus de vehicle.

  Les matriculacions de vehicles inclouen com a vehicles matriculats, tant els venuts per l'Associació d'Importadors de Vehicles d'Andorra (AIVA) **com els vehicles importats per altres intermediaris o particulars.**

- **Metodologies.** El nombre de matriculacions és una sèrie temporal amb estacionalitat anual que dificulta el tractament de la dada en valor original.

  Càlcul de les sèries mensuals ajustades estacionalment: a partir del mes de desembre del 2010, i per tal d'adaptar-se als formats i les metodologies de càlcul amb estàndards internacionals, el Departament d'Estadística aplica la desestacionalització de totes les sèries mensuals basada en la metodologia X12 ARIMA de l'Eurostat i del US Census Bureau. Aquesta metodologia permet estimar la sèrie ajustada de l'efecte del calendari i efectes estacionals per tal de poder comparar les dades mensuals amb mesos d'anys anteriors (per exemple, no s'haurien de comparar les dades originals d'un mes de maig amb Setmana Santa amb el mateix mes de maig sense Setmana Santa, o no serien comparables les xifres d'un mes amb cinc caps de setmana i les xifres del mateix mes d'un altre any amb quatre caps de setmana).

  Els valors resultants són estimacions provisionals, subjectes als ajustaments en funció de l'evolució dels nous valors mensuals de la sèrie. Per a més detall de la informació es pot consultar la nota metodològica a la pàgina web http://bit.ly/11TMRIX.

- **Referències metodològiques:**
  Eurostat:
  L'Eurostat (en anglès: Statistical Office of the European Communities) és l'oficina estadística de la Comissió Europea, que produeix dades sobre la Unió Europea (UE) i promou l'harmonització dels mètodes estadístics dels estats membres.
  https://joinup.ec.europa.eu/software/demetraplus/description
  http://www.bde.es/webbde/en/secciones/servicio/software/econom.html

  US Census Bureau:
  L'Oficina del Cens dels Estats Units (de l'anglès United States Census Bureau) forma part del Departament de Comerç dels Estats Units. És l'organisme governamental que s'encarrega principalment dels censos de població als Estats Units, amb l'objectiu de proporcionar dades sobre població i economia. http://www.census.gov

- **Contactes.** Per estar informat en qualsevol moment de les noves publicacions us podeu inscriure a la nostra *"Newsletter"* en al nostra web. També hi podeu trobar l'històric de les notes de premsa d'aquest tema: http://www.estadistica.ad.

  Amb l'objectiu de maximitzar la difusió de la informació estadística d'Andorra, les Notes de Premsa del Departament d'Estadística es podran seguir també per TWITTER.

---

6. Dates de les publicacions previstes

Nota de premsa "A119. Estadística de matriculacions de vehicles, agost del 2021": 9 de setembre del 2021

Nota interna "A119. Estadística de matriculacions de vehicles, setembre del 2021": 4 d'octubre del 2021