



## NOTA DE PREMSA

### A098. Estadística del Registre de Comerç. Resultats 2n trimestre 2021

Data de publicació: 29 de juliol del 2021

[www.estadistica.ad](http://www.estadistica.ad)

---

#### Resum

El segon trimestre del 2021 es va tancar amb un total de 10.272 establiments actius inscrits en el Registre de Comerç i Indústria, la qual cosa representa un increment de 176 establiments en relació amb els 10.096 establiments registrats a finals del darrer trimestre; és a dir, un augment del +1,7%. Segons el sector d'activitat econòmica, destaca el nombre d'establiments que desenvolupen la seva activitat principal en l'àmbit dels sectors "G: Comerç a l'engròs i al detall; reparació de vehicles de motor i motocicletes" (2.995 establiments), "M: Activitats professionals, científiques i tècniques" (1.822 establiments) i "I: Hostaleria" (1.029 establiments).

L'augment general registrat el segon trimestre del 2021 s'explica pel balanç positiu que durant aquest període ha presentat la creació neta d'establiments (+176), identificada com la diferència entre les altes i les baixes, en inscriure's 329 nous establiments i registrant-se 153 baixes.

Els sectors que més han contribuït a aquest augment han estat "M: Activitats professionals, científiques i tècniques" (+4,7% i +81 establiments nets), "J: Informació i comunicacions" (+7,8% i +44 establiments) i "F: Construcció" (+2,5% i +22 establiments).

En termes comparatius amb el trimestre anterior, en el que es van registrar 266 nous establiments, s'accelera el ritme d'altes durant el segon trimestre del 2021, experimentant així una variació positiva del +23,7%. A l'igual que passa amb les altes, les 153 baixes d'establiments registrades són superiors als registres observats el trimestre anterior (113 establiments donats de baixa i una variació positiva del +35,4%).

## Índex

1. Establiments inscrits.....	3
1.1. Per sector d'activitat.....	3
2. Altes establiments .....	6
2.1. Per sector d'activitat.....	6
3. Baixes establiments.....	8
3.1. Per sector d'activitat.....	8
4. Creació neta d'establiments .....	10
4.1. Per sector d'activitat.....	10
5. Nota metodològica.....	12
6. Dates de les properes publicacions previstes .....	15

## 1. Establiments inscrits

Es té en compte el nombre d'establiments actius inscrits al Registre de Comerç i Indústria que efectuen una activitat comercial, industrial o de serveis, classificats segons l'activitat econòmica declarada com a principal.

### 1.1. Per sector d'activitat

El nombre d'establiments inscrits al Registre de Comerç i Indústria al tancament del segon trimestre del 2021 es va situar en 10.272, la qual cosa representa un augment del +1,7% (+176 establiments) respecte al tancament del trimestre anterior i un augment del +6,0% (+580 establiments) en comparació al mateix període del 2020.

En l'àmbit sectorial es detecta que, segons l'activitat econòmica de la CAEA-2019 (Classificació d'Activitats Econòmiques d'Andorra de l'any 2019) declarada com activitat principal, el 56,9% dels establiments es centralitzen en tres sectors d'activitat.

En primer lloc, el sector "G: Comerç a l'engròs i al detall; reparació de vehicles de motor i motocicletes" va ser, amb el 29,2% del total, el que més establiments tenia registrats amb 2.995. Respecte a finals del trimestre anterior va augmentar el +0,6% (+19 establiments).

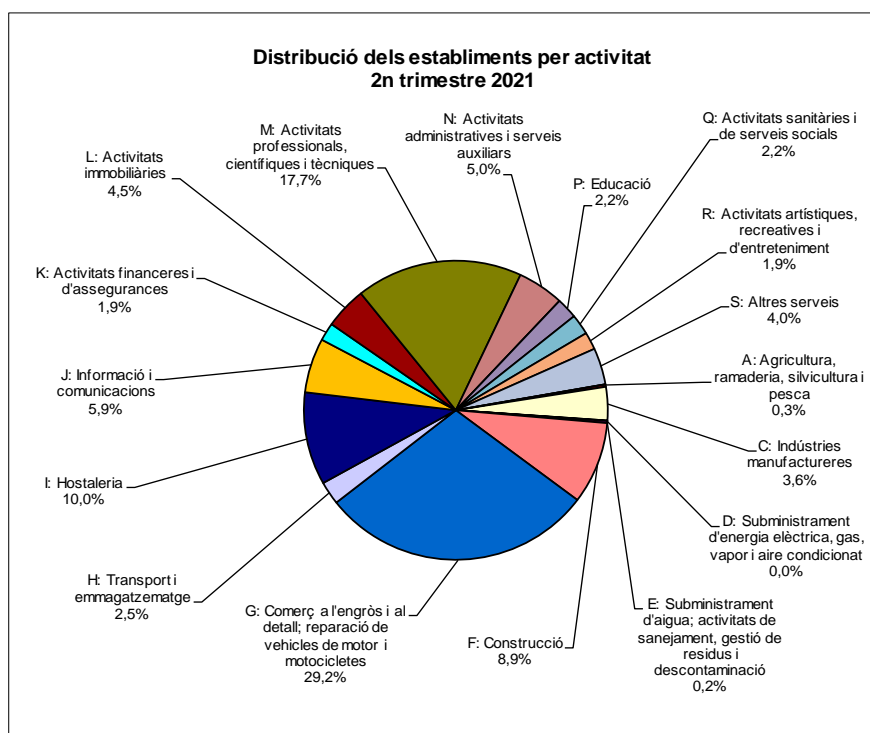
Seguidament, es va situar el sector "M: Activitats professionals, científiques i tècniques", amb 1.822 establiments, el 17,7% del total, i durant el segon trimestre del 2021, va registrar un augment del +4,7% (+81 establiments) en comparació al trimestre anterior.

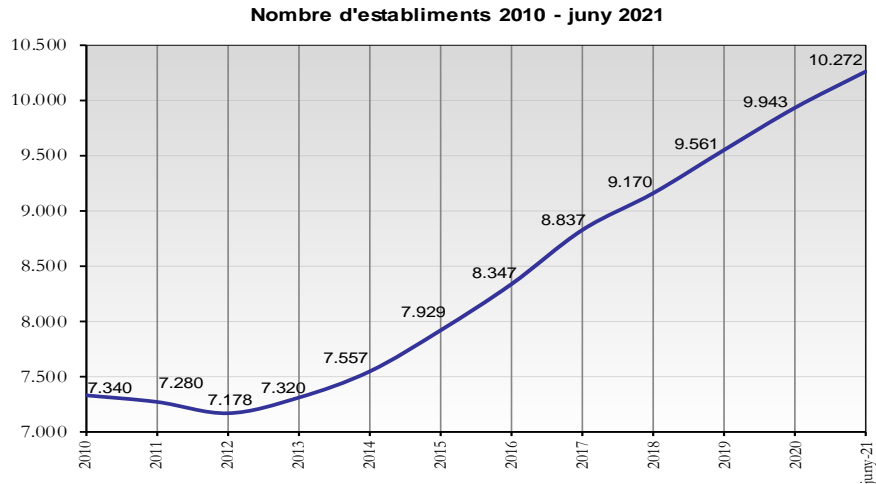
En tercer lloc, en el sector "I: Hostaleria" hi havia 1.029 establiments actius registrats, el 10,0% del total, la qual cosa va representar un descens intertrimestral del -0,7% (-7 establiments). D'entre els diversos sectors amb un creixement negatiu, el sector I va ser el sector que va patir el descens més important en relació amb el primer trimestre.

Taula 1. Establiments per sector d'activitat principal

Nombre d'establiments	juny-20	març-21	juny-21	Variació intertrimestral	Variació interanual
A: Agricultura, ramaderia, silvicultura i pesca	29	27	28	3,7%	-3,4%
B: Indústries extractives	0	0	0	-	-
C: Indústries manufactureres	379	372	370	-0,5%	-2,4%
D: Subministrament d'energia elèctrica, gas, vapor i aire condicionat	5	5	5	0,0%	0,0%
E: Subministrament d'aigua; activitats de sanejament, gestió de residus i descontaminació	26	24	24	0,0%	-7,7%
F: Construcció	869	889	911	2,5%	4,8%
G: Comerç a l'engròs i al detall; reparació de vehicles de motor i motocicletes	2.931	2.976	2.995	0,6%	2,2%
H: Transport i emmagatzematge	257	256	257	0,4%	0,0%
I: Hostaleria	1.033	1.036	1.029	-0,7%	-0,4%
J: Informació i comunicacions	471	561	605	7,8%	28,5%
K: Activitats financeres i d'assegurances	202	202	200	-1,0%	-1,0%
L: Activitats immobiliàries	430	462	462	0,0%	7,4%
M: Activitats professionals, científiques i tècniques	1.547	1.741	1.822	4,7%	17,8%
N: Activitats administratives i serveis auxiliars	515	501	509	1,6%	-1,2%
P: Educació	209	225	229	1,8%	9,6%
Q: Activitats sanitàries i de serveis socials	221	227	227	0,0%	2,7%
R: Activitats artístiques, recreatives i d'entreteniment	174	185	193	4,3%	10,9%
S: Altres serveis	394	407	406	-0,2%	3,0%
<b>Total</b>	<b>9.692</b>	<b>10.096</b>	<b>10.272</b>	<b>1,7%</b>	<b>6,0%</b>

Font: Ministeri de Presidència, Economia i Empresa; Registre de Comerç i Indústria





Pel que fa a l'evolució anual del nombre d'establiments inscrits al Registre de Comerç i Indústria, s'observa el canvi de tendència a partir del 2012 (7.178 establiments) en que es dona el valor mínim dels darrers anys i, a partir d'aquell moment, l'evolució és a l'alça fins als 10.272 actuals.

A més a més, es pot observar com durant tot l'any 2021 el ritme de creixement és molt superior al del darrer any.

## 2. Altes establiments

Es té en compte el nombre d'inscripcions d'establiments durant el període de referència al Registre de Comerç i Indústria que efectuen una activitat comercial, industrial o de serveis, classificats segons l'activitat econòmica declarada com a principal.

### 2.1. Per sector d'activitat

Pel que fa a les dades referents al segon trimestre del 2021, es van donar d'alta 329 establiments, el que va suposar 63 altes més que el trimestre anterior; és a dir, un augment del +23,7%. Aquest fet s'explica, en part, pel fort augment en el nombre d'altes del sector "J: Informació i comunicacions" en que es van registrar 53 i va suposar un augment del +51,4% (+18 establiments) respecte al trimestre anterior.

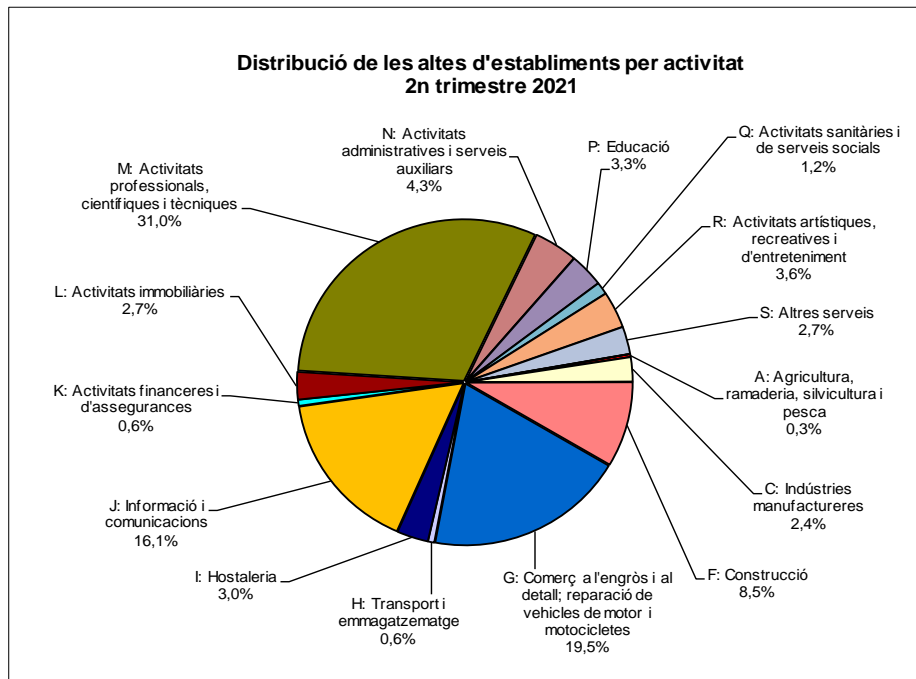
Tanmateix, el sector "M: Activitats professionals, científiques i tècniques" va ser el sector amb més altes registrades amb 102, la qual cosa va significar el 31,0% del total de les altes registrades i un augment del +9,7% (+9 establiments) en comparació al primer trimestre del 2021.

A més a més, cal destacar el sector "G: Comerç a l'engròs i al detall; reparació de vehicles de motor i motocicletes" que va registrar 64 altes (el 19,5% del total), xifra que va significar una variació intertrimestral del +33,3% i +16 establiments donats d'alta respecte al trimestre anterior.

Taula 2. Altes d'establiments per sector d'activitat principal

Altes d'establiments	abr - juny 20	gen - març 20	abr - juny 21	Variació intertrimestral	Variació interanual
A: Agricultura, ramaderia, silvicultura i pesca	0	0	1	-	-
B: Indústries extractives	0	0	0	-	-
C: Indústries manufactureres	4	4	8	100,0%	100,0%
D: Subministrament d'energia elèctrica, gas, vapor i aire condicionat	0	0	0	-	-
E: Subministrament d'aigua; activitats de sanejament, gestió de residus i descontaminació	1	0	0	-	-100,0%
F: Construcció	17	21	28	33,3%	64,7%
G: Comerç a l'engròs i al detall; reparació de vehicles de motor i motocicletes	30	48	64	33,3%	113,3%
H: Transport i emmagatzematge	6	1	2	100,0%	-66,7%
I: Hostaleria	3	14	10	-28,6%	233,3%
J: Informació i comunicacions	12	35	53	51,4%	341,7%
K: Activitats financeres i d'assegurances	2	2	2	0,0%	0,0%
L: Activitats immobiliàries	9	15	9	-40,0%	0,0%
M: Activitats professionals, científiques i tècniques	36	93	102	9,7%	183,3%
N: Activitats administratives i serveis auxiliars	5	6	14	133,3%	180,0%
P: Educació	7	6	11	83,3%	57,1%
Q: Activitats sanitàries i de serveis socials	4	2	4	100,0%	0,0%
R: Activitats artístiques, recreatives i d'entreteniment	4	6	12	100,0%	200,0%
S: Altres serveis	7	13	9	-30,8%	28,6%
<b>Total</b>	<b>147</b>	<b>266</b>	<b>329</b>	<b>23,7%</b>	<b>123,8%</b>

Font: Ministeri de Presidència, Economia i Empresa; Registre de Comerç i Indústria



### 3. Baixes establiments

Es té en compte el nombre d'establiments donats de baixa al Registre de Comerç i Indústria durant el període de referència, classificats segons l'activitat econòmica declarada com a principal.

#### 3.1. Per sector d'activitat

Durant el segon trimestre del 2021, 153 establiments van ser donats de baixa, 59 més que durant el mateix període del 2020 en que la xifra va ser de 94.

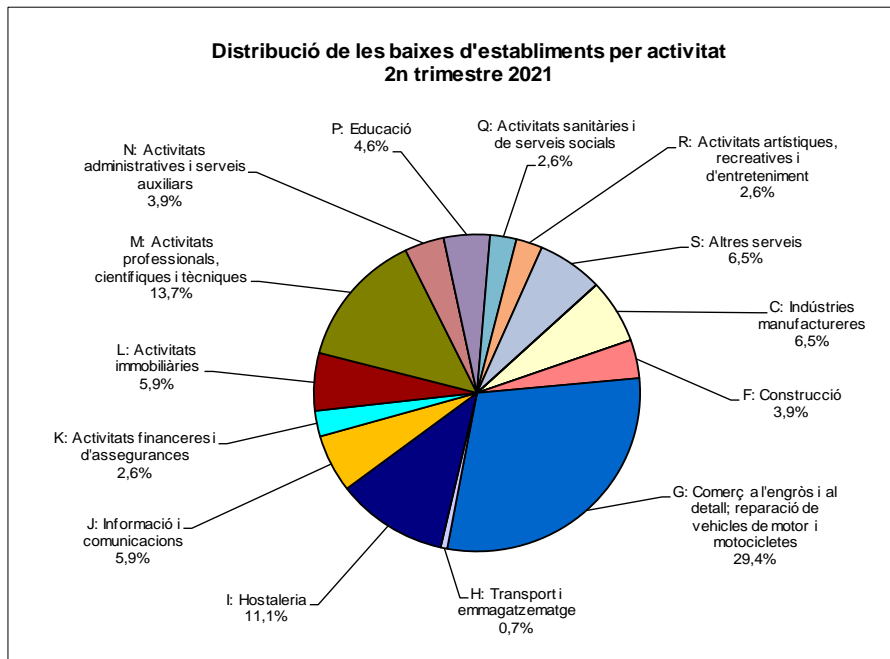
En relació amb el trimestre anterior, en que es van donar de baixar 113 establiments, les dades del darrer trimestre van significar una variació intertrimestral positiva del +35,4% (+40 establiments). En aquest sentit, cal destacar el 29,4% de les baixes del trimestre relacionades amb el sector "G: Comerç a l'engròs i al detall; reparació de vehicles de motor i motocicletes" (45 baixes) i el 13,7% corresponent al sector "M: Activitats professionals, científiques i tècniques" (21 baixes).

Taula 3. Baixes d'establiments per sector d'activitat principal

Baixes d'establiments	abr - juny 20	gen - març 20	abr - juny 21	Variació intertrimestral	Variació interanual
A: Agricultura, ramaderia, silvicultura i pesca	0	2	0	-100,0%	-
B: Indústries extractives	0	0	0	-	-
C: Indústries manufactureres	1	10	10	0,0%	900,0%
D: Subministrament d'energia elèctrica, gas, vapor i aire condicionat	0	0	0	-	-
E: Subministrament d'aigua; activitats de sanejament, gestió de residus i descontaminació	0	2	0	-100,0%	-
F: Construcció	8	11	6	-45,5%	-25,0%
G: Comerç a l'engròs i al detall; reparació de vehicles de motor i motocicletes	36	30	45	50,0%	25,0%
H: Transport i emmagatzematge	3	4	1	-75,0%	-66,7%
I: Hostaleria	13	12	17	41,7%	30,8%
J: Informació i comunicacions	4	7	9	28,6%	125,0%
K: Activitats financeres i d'assegurances	1	2	4	100,0%	300,0%
L: Activitats immobiliàries	3	0	9	-	200,0%
M: Activitats professionals, científiques i tècniques	13	8	21	162,5%	61,5%
N: Activitats administratives i serveis auxiliars	5	16	6	-62,5%	20,0%
P: Educació	1	3	7	133,3%	600,0%
Q: Activitats sanitàries i de serveis socials	0	1	4	300,0%	-
R: Activitats artístiques, recreatives i d'entreteniment	2	0	4	-	100,0%
S: Altres serveis	4	5	10	100,0%	150,0%
<b>Total</b>	<b>94</b>	<b>113</b>	<b>153</b>	<b>35,4%</b>	<b>62,8%</b>

Font: Ministeri de Presidència, Economia i Empresa; Registre de Comerç i Indústria





#### 4. Creació neta d'establiments

Es calcula com la diferència entre les inscripcions i les baixes durant el període de referència dels establiments, classificats segons l'activitat econòmica declarada com a principal.

##### 4.1. Per sector d'activitat

Per últim, durant el segon trimestre del 2021, la creació neta d'establiments va ser positiva degut a les 329 altes i les 153 baixes, una diferència de +176 establiments. Així, aquesta xifra va representar una variació intertrimestral positiva del +15,0% (+23 establiments) i una variació interanual positiva del +232,1% (+123 establiments).

D'entre els sectors amb creació neta positiva, cal destacar, principalment, els sectors "M: Activitats professionals, científiques i tècniques" i "J: Informació i comunicacions". En aquest sentit, el sector M és, amb gran diferència respecte als altres sectors, el que va registrar el saldo positiu més elevat en la creació neta d'establiments (+81), fet que va suposar un descens del -4,7% (-4 establiments).

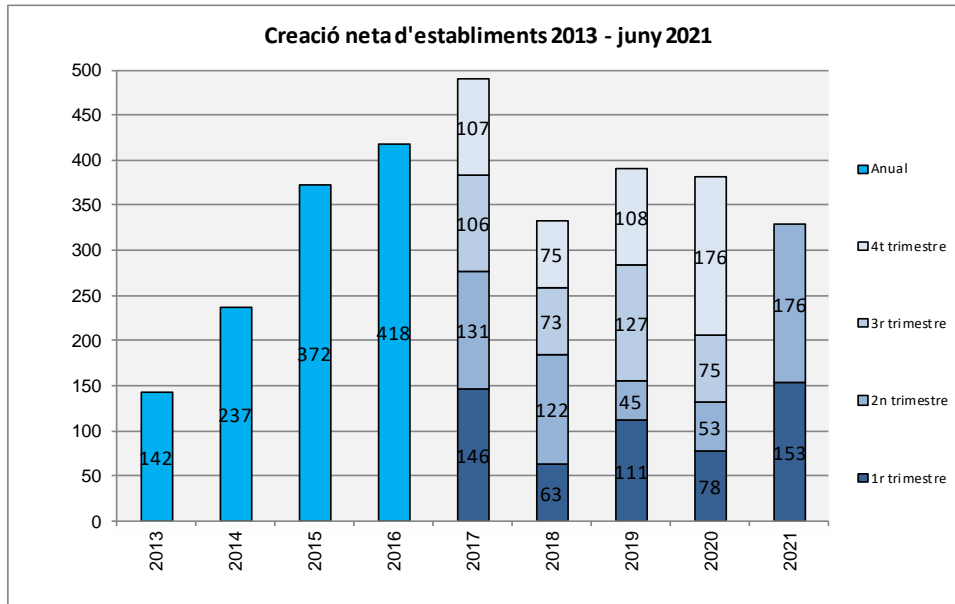
En canvi, el sector "I: Hostaleria" amb -7 establiments va ser el sector que va tenir el saldo negatiu més elevat en la creació neta durant el segon trimestre del 2021.

Taula 4. Creació neta d'establiments per sector d'activitat

Creació neta d'establiments	abr - juny 20	gen - març 20	abr - juny 21	Variació intertrimestral	Variació interanual
A: Agricultura, ramaderia, silvicultura i pesca	0	-2	1	150,0%	-
B: Indústries extractives	0	0	0	-	-
C: Indústries manufactureres	3	-6	-2	66,7%	-166,7%
D: Subministrament d'energia elèctrica, gas, vapor i aire condicionat	0	0	0	-	-
E: Subministrament d'aigua; activitats de sanejament, gestió de residus i descontaminació	1	-2	0	100,0%	-100,0%
F: Construcció	9	10	22	120,0%	144,4%
G: Comerç a l'engròs i al detall; reparació de vehicles de motor i motocicletes	-6	18	19	5,6%	416,7%
H: Transport i emmagatzematge	3	-3	1	133,3%	-66,7%
I: Hostaleria	-10	2	-7	-450,0%	30,0%
J: Informació i comunicacions	8	28	44	57,1%	450,0%
K: Activitats financeres i d'assegurances	1	0	-2	-	-300,0%
L: Activitats immobiliàries	6	15	0	-100,0%	-100,0%
M: Activitats professionals, científiques i tècniques	23	85	81	-4,7%	252,2%
N: Activitats administratives i serveis auxiliars	0	-10	8	180,0%	-
P: Educació	6	3	4	33,3%	-33,3%
Q: Activitats sanitàries i de serveis socials	4	1	0	-100,0%	-100,0%
R: Activitats artístiques, recreatives i d'entreteniment	2	6	8	33,3%	300,0%
S: Altres serveis	3	8	-1	-112,5%	-133,3%
<b>Total</b>	<b>53</b>	<b>153</b>	<b>176</b>	<b>15,0%</b>	<b>232,1%</b>

Font: Ministeri de Presidència, Economia i Empresa; Registre de Comerç i Indústria

En el gràfic de creació neta acumulada trimestral, es pot observar el gran augment registrat durant el segon trimestre del 2021 continuant així amb la tendència de principis d'any; en concret, en relació amb l'acumulat dels dos primers trimestres de l'any anterior, on la creació neta d'establiments va ser de +131 establiments, l'acumulat de l'actual any és de +329.



## 5. Nota metodològica

- **Font:**

Dades generades a partir del Registre de Comerç i Indústria del Govern d'Andorra, el qual recull tota mena d'establiments que efectuen una activitat comercial, industrial o de serveis, a més dels professionals titulats que han optat per l'exercici de la seva professió mitjançant l'alta a l'esmentat registre.

Les dades anuals estan disponibles al web [www.estadistica.ad](http://www.estadistica.ad) en el banc de dades, dins de l'apartat "Activitats econòmiques".

- **Definicions:**

- **NOMBRE D'ESTABLIMENTS:** Nombre d'establiments inscrits al Registre de Comerç i Indústria que efectuen una activitat comercial, industrial o de serveis.
- **ALTES D'ESTABLIMENTS:** Nombre d'inscripcions al Registre de Comerç i Indústria d'establiments que efectuen una activitat comercial, industrial o de serveis.
- **BAIXES D'ESTABLIMENTS:** Nombre de baixes al Registre de Comerç i Indústria d'establiments que efectuen una activitat comercial, industrial o de serveis.
- **CREACIÓ NETA D'ESTABLIMENTS:** Creació neta al Registre de Comerç i Indústria d'establiments que efectuen una activitat comercial, industrial o de serveis. Es calcula de la diferència entre les altes i les baixes d'establiments.

- **Metodologia:**

Les dades d'activitats econòmiques s'obtenen a partir del Registre de Comerç i Indústria, tractades i revisades pel Departament d'Estadística.

Es creen quatre tipus de sèries per a cada activitat econòmica declarada com a principal segons la Classificació d'Activitats Econòmiques d'Andorra 2019 (disponible en la web del Departament d'Estadística [CAEA-2019](#)), reflectint el nombre d'establiments, les altes i baixes efectuades durant l'any corrent, i la creació neta d'establiments durant l'any corrent, procedint a una resta entre els establiments donats d'alta i els donats de baixa.

Tal com ja es va manifestar en la Nota de premsa del 5 de febrer de 2018 relativa a les dades de l'any 2017, el tractament dels "establiments sense activitat declarada" s'efectua de la

manera següent: aquests tipus d'establiments es classifiquen en els sectors d'activitat corresponents i es comptabilitzen com a baixa en el moment del cessament de l'activitat principal, i no en el moment de la seva baixa administrativa en el Registre de Comerç i Indústria, tal com s'havia aplicat en els anys precedents.

Aquest canvi ja ha estat aplicat retrospectivament a la sèrie històrica a partir de l'any 2013.

El 20 de febrer del 2020 va entrar en vigor el Decret del 14-8-2019 pel qual s'aprova la Classificació d'activitats econòmiques d'Andorra 2019 (CAEA-2019).

Es publiquen els resultats estadístics amb la nova CAEA-2019 i per mantenir la comparabilitat de les dades, s'ha revisat la sèrie històrica realitzant la correspondència adequada; d'aquesta manera, es poden presentar les dades de períodes anteriors amb la CAEA-2019.

Cal mencionar que, a causa de la reclassificació d'algunes activitats principals, és possible que alguns comerços s'hagin reclassificat correctament i hagin canviat de sector d'activitat.

### Sectors de la CAEA-2019 (Classificació d'Activitats Econòmiques d'Andorra 2019)

A	- Agricultura, ramaderia, silvicultura i pesca
B	- Indústries extractives
C	- Indústries manufactureres
D	- Subministrament d'energia elèctrica, gas, vapor i aire condicionat
E	- Subministrament d'aigua; activitats de sanejament, gestió de residus i descontaminació
F	- Construcció
G	- Comerç a l'engròs i al detall; reparació de vehicles de motor i motocicletes
H	- Transport i emmagatzematge
I	- Hostaleria
J	- Informació i comunicacions
K	- Activitats financeres i d'assegurances
L	- Activitats immobiliàries
M	- Activitats professionals, científiques i tècniques
N	- Activitats administratives i serveis auxiliars
O	- Administració pública, Defensa i Seguretat Social obligatòria
P	- Educació
Q	- Activitats sanitàries i de serveis socials
R	- Activitats artístiques, recreatives i d'entreteniment
S	- Altres serveis
T	- Activitats de les llars que donen ocupació a personal domèstic; activitats de les llars que produeixen béns i serveis per a ús propi
U	- Activitats d'organitzacions i organismes extraterritorials

- **Citació:**

Per a qualsevol utilització de la informació continguda en aquesta nota de premsa gràcies de citar “Dades del Departament d’Estadística per a la Nota de Premsa ref. NP-A098\_20210729”.

- **Contactes:**

Per estar informat en qualsevol moment de les noves publicacions us podeu inscriure a la nostra “Alerta informativa” a la nostra web. També hi podeu trobar l’històric de les notes de premsa d’aquest tema: <http://www.estadistica.ad>. Amb l’objectiu de maximitzar la difusió de la informació estadística d’Andorra, les Notes de Premsa del Departament d’Estadística es podran seguir també per TWITTER.

## **6. Dates de les properes publicacions previstes**

Nota de Premsa "A098. Estadística del Registre de Comerç. Resultats 3r trimestre 2021": octubre del 2021