



## NOTA DE PREMSA

**A010. Estadística d'estrangers amb permís de residència, gener – març del 2021**

**A020. Estadística d'autoritzacions de treball, gener – març del 2021**

Data de publicació: dijous, 22/07/2021

[www.estadistica.ad](http://www.estadistica.ad)

### Resum:

- Els permisos de residència i treball, a 31 de març del 2021, representen 35.029 de les autoritzacions en vigor, amb una variació respecte el mateix dia de l'any anterior del -1,6%.
- 8.238 persones tenien un permís de residència simple. Aquestes autoritzacions augmenten respecte al mateix període anterior, amb una variació anual del +0,8%.
- Es comptabilitzaven un total de 1.635 permisos de treball fronterer en vigor. La variació anual presenta un decrement del -1,4%.
- A la mateixa data, es registraven 158 autoritzacions de treball temporal per a empreses estrangeres en vigor. Aquest tipus de permís presenta una variació anual negativa del -22,2%.

### Índex:

1. Dades originals.....	2
2. Dades ajustades estacionalment .....	4
3. Gràfics .....	5
4. Detall de les dades pel 1r trimestre del 2021 .....	8
5. Nota metodològica.....	11
6. Dates de les publicacions previstes .....	12

**Nota:** Per les seves particularitats, les autoritzacions temporals d'hivern, que autoritzen a treballar i a residir temporalment al Principat d'Andorra seran objecte de publicacions específiques encara que estan comptabilitzades en aquesta publicació.

**A010. Estadística d'estrangers amb permís de residència, gener – març 2021**  
**A020. Estadística d'autoritzacions de treball, gener – març 2021**

**1. Dades originals**

Durant el primer trimestre de l'any 2021 s'han acordat un total de 1.072 autoritzacions inicials, el que representa una variació negativa respecte al mateix període de l'any 2020 del -19,2%. Pel que fa a les autoritzacions prorrogables, se n'han autoritzat 793, 16 més que el mateix trimestre de l'any passat. De permisos de residència i treball, se n'acorden 438, equivalent a una variació anual del +3,5%. Els permisos de residència simple suposen 303 autoritzacions, un +5,9% respecte al mateix trimestre de l'any anterior. Pel que fa a les autoritzacions temporals, les de treball temporal són 140, les autoritzacions temporals per a empreses estrangeres (76 autoritzacions) augmenten un +40,7% i les de treball temporal per recerca i estudis, pràctiques formatives i entrenaments esportius (60 autoritzacions) augmenten un +93,5% respecte al mateix trimestre de l'any 2020.

Tipus d'autoritzacions (dades trimestrals)		Gen-Mar 2020	Gen-Mar 2021	Variació absoluta	Variació
Inicials per tipus	Residència i treball	423	438	15	3,5%
	Residència	286	303	17	5,9%
	Fronterer	57	45	-12	-21,1%
	Treball sense residència	11	7	-4	-36,4%
	<b>Autoritzacions prorrogables</b>	<b>777</b>	<b>793</b>	<b>16</b>	<b>2,1%</b>
	Temporal	459	140	-319	-69,5%
	Temporal per a empreses estrangeres	54	76	22	40,7%
	Temporal per recerca i estudis, pràctiques formatives i entrenaments esportius	31	60	29	93,5%
	Fronterer temporal	5	3	-2	-40,0%
	<b>Autoritzacions temporals</b>	<b>549</b>	<b>279</b>	<b>-270</b>	<b>-49,2%</b>
	<b>Total</b>	<b>1.326</b>	<b>1.072</b>	<b>-254</b>	<b>-19,2%</b>
En vigor per tipus	Residència i treball	35.680	35.167	-513	-1,4%
	Residència	8.226	8.372	146	1,8%
	Fronterer	1.669	1.601	-68	-4,1%
	Treball sense residència	62	61	-1	-1,6%
	<b>Autoritzacions prorrogables</b>	<b>45.637</b>	<b>45.201</b>	<b>-436</b>	<b>-1,0%</b>
	Temporal	4.911	1.140	-3771	-76,8%
	Temporal per a empreses estrangeres	157	182	25	15,9%
	Temporal per recerca i estudis, pràctiques formatives i entrenaments esportius	133	197	64	48,1%
	Fronterer temporal	54	26	-28	-51,9%
	<b>Autoritzacions temporals</b>	<b>5.255</b>	<b>1.545</b>	<b>-3710</b>	<b>-70,6%</b>
	<b>Total</b>	<b>50.892</b>	<b>46.746</b>	<b>-4146</b>	<b>-8,1%</b>
<b>Baixes país</b>	<b>169</b>	<b>158</b>	<b>-11</b>	<b>-6,5%</b>	

Les autoritzacions en vigor a 31 de març del 2021 són 45.824, fet que equival a una variació anual negativa del -4,9%, de les quals 44.965 són autoritzacions prorrogables, un -1,2% inferior al 31 de març del 2020. Pel que fa a les autoritzacions de residència i treball, són 35.029, el que representa una variació anual negativa del -1,6%. Les autoritzacions per treball fronterer són 1.635 i presenten una variació negativa del -1,4%. Pel que fa a les autoritzacions temporals, les de treball temporal són 564, mentre les de treball temporal per a empreses estrangeres són 158, amb una variació negativa del -22,2%.

**A010. Estadística d'estrangers amb permís de residència, gener – març 2021**  
**A020. Estadística d'autoritzacions de treball, gener – març 2021**

Durant el primer trimestre del 2021, el nombre de baixes del país se situa en 606, un -1,1% respecte al mateix trimestre del 2020.

Tipus d'autoritzacions (dades acumulades)		Gen-Mar 2020	Gen-Mar 2021	Variació absoluta	Variació
Inicials per tipus	Residència i treball	423	438	15	3,5%
	Residència	286	303	17	5,9%
	Fronterer	57	45	-12	-21,1%
	Treball sense residència	11	7	-4	-36,4%
	<b>Autoritzacions prorrogables</b>	<b>777</b>	<b>793</b>	<b>16</b>	<b>2,1%</b>
	Temporal	459	140	-319	-69,5%
	Temporal per a empreses estrangeres	54	76	22	40,7%
	Temporal per recerca i estudis, pràctiques formatives i entrenaments esportius	31	60	29	93,5%
	Fronterer temporal	5	3	-2	-40,0%
	<b>Autoritzacions temporals</b>	<b>549</b>	<b>279</b>	<b>-270</b>	<b>-49,2%</b>
	<b>Total<sup>1</sup></b>	<b>1.326</b>	<b>1.072</b>	<b>-254</b>	<b>-19,2%</b>
En vigor per tipus	Residència i treball	35.600	35.029	-570	-1,6%
	Residència	8.175	8.238	62	0,8%
	Fronterer	1.657	1.635	-22	-1,4%
	Treball sense residència	58	64	6	10,6%
	<b>Autoritzacions prorrogables</b>	<b>45.490</b>	<b>44.965</b>	<b>-524</b>	<b>-1,2%</b>
	Temporal	2.401	564	-1837	-76,5%
	Temporal per a empreses estrangeres	203	158	-45	-22,2%
	Temporal per recerca i estudis, pràctiques formatives i entrenaments esportius	88	123	34	39,0%
	Fronterer temporal	27	13	-14	-50,6%
	<b>Autoritzacions temporals</b>	<b>2.719</b>	<b>858</b>	<b>-1861</b>	<b>-68,4%</b>
	<b>Total</b>	<b>48.209</b>	<b>45.824</b>	<b>-2385</b>	<b>-4,9%</b>
<b>Baixes país</b>	<b>613</b>	<b>606</b>	<b>-7</b>	<b>-1,1%</b>	

<sup>1</sup> S'exclouen de la taula els temporals per recerca i estudis, pràctiques formatives i entrenaments esportius per la seva manca de significació. Les dades inicials corresponen a dades acumulades però les dades en vigor corresponen a una mitjana de les dades.

**A010. Estadística d'estrangers amb permís de residència, gener – març 2021**  
**A020. Estadística d'autoritzacions de treball, gener – març 2021**

**2. Dades ajustades estacionalment**

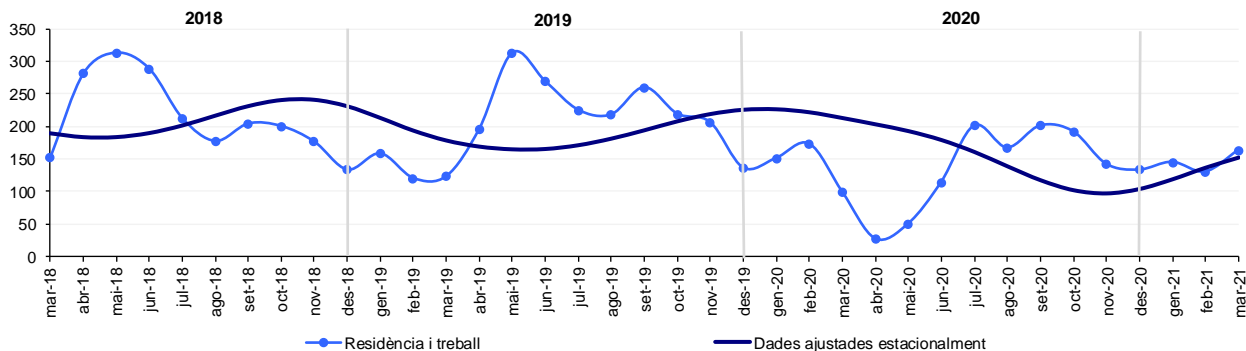
Quant a les dades mensuals ajustades, un cop eliminades les variacions causades pels efectes del calendari i del període de l'any en què ens trobem, es constata en les autoritzacions inicials una tendència a la baixa en els darrers tres mesos, situant-se en un -0,5% en el mes de març. El nombre d'autoritzacions en vigor presenta una tendència a l'alça, tot i que negativa, en el darrer mes, situant-se en un -0,1%. Pel que fa a les baixes del país, presenten una tendència estable en el darrer mes, mantenint-se en un +0,5% aquest mes de gener.

Tipus d'autoritzacions (Variacions mensuals dades ajustades)		oct-20	nov-20	des-20	gen-21	feb-21	mar-21
Inicials per tipus	<b>Autoritzacions prorrogables</b>						
	Residència i treball	-13,2%	-4,8%	7,0%	14,5%	15,1%	11,4%
	Residència	-1,3%	-0,2%	1,0%	2,3%	3,3%	4,0%
	Fronterer	3,7%	8,6%	7,9%	2,4%	-5,1%	-11,0%
	Treball sense residència	-0,2%	-3,7%	-7,1%	-9,5%	-10,6%	-10,3%
	<b>Autoritzacions temporals</b>						
	Temporal	-1,7%	-0,9%	-0,6%	-0,6%	-0,7%	-0,8%
	Temporal per a empreses estrangeres	4,1%	3,6%	2,6%	1,3%	0,1%	-1,2%
	Temporal per recerca i estudis, pràctiques formatives i entrenaments esportius	0,6%	0,8%	0,8%	0,8%	0,6%	0,3%
	Fronterer temporal	-3,9%	-6,4%	-8,8%	-10,7%	-11,7%	-11,4%
<b>Total</b>	<b>-0,2%</b>	<b>0,0%</b>	<b>0,1%</b>	<b>0,0%</b>	<b>-0,2%</b>	<b>-0,5%</b>	
En vigor per tipus	<b>Autoritzacions prorrogables</b>						
	Residència i treball	-0,3%	-0,4%	-0,4%	-0,3%	-0,2%	-0,1%
	Residència	0,0%	0,1%	0,1%	0,1%	0,0%	0,0%
	Fronterer	-0,3%	0,0%	0,0%	0,0%	0,1%	-0,2%
	Treball sense residència	0,7%	1,0%	1,9%	2,7%	2,4%	1,4%
	<b>Autoritzacions temporals</b>						
	Temporal	3,6%	-9,2%	-14,8%	-11,3%	-11,0%	-14,2%
	Temporal per a empreses estrangeres	-6,0%	-8,7%	-9,9%	-8,1%	-3,3%	2,5%
	Temporal per recerca i estudis, pràctiques formatives i entrenaments esportius	-2,8%	-3,2%	34,9%	-1,3%	-0,4%	0,5%
	Fronterer temporal	3,7%	-8,2%	-10,5%	-5,9%	-6,4%	-8,6%
<b>Total</b>	<b>0,7%</b>	<b>-2,7%</b>	<b>-2,3%</b>	<b>-0,2%</b>	<b>-0,3%</b>	<b>-0,1%</b>	
<b>Baixes país</b>	<b>0,0%</b>	<b>0,1%</b>	<b>0,3%</b>	<b>0,4%</b>	<b>0,5%</b>	<b>0,5%</b>	

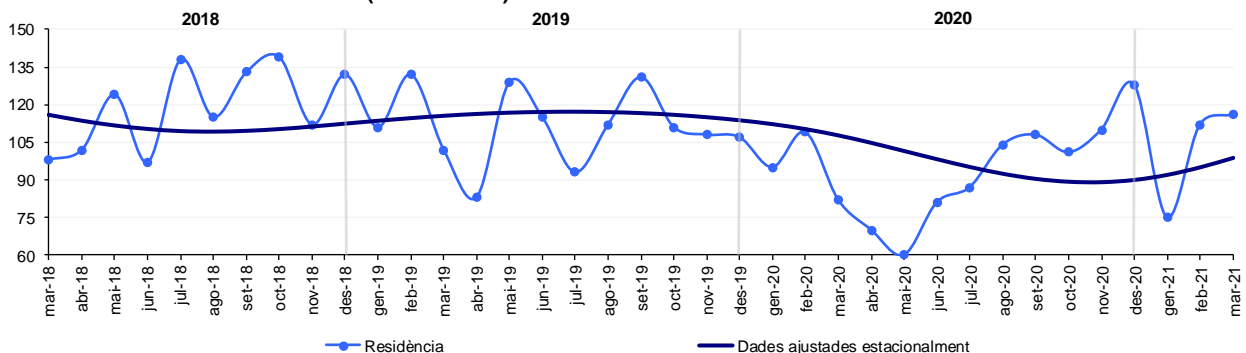
*Nota: Les dades ajustades donen una visió complementària de l'evolució mensual de les dades, sense la influència dels festius, ponts o altres efectes estacionals i de calendari. Les sèries ajustades estacionalment s'han calculat utilitzant una metodologia harmonitzada. Vegeu nota metodològica al final.*

### 3. Gràfics

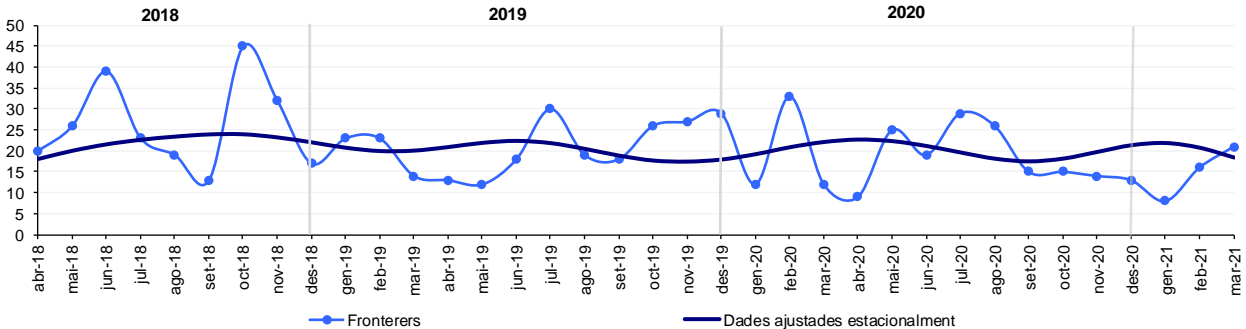
**Autoritzacions inicials de residència i treball acordades mensualment**



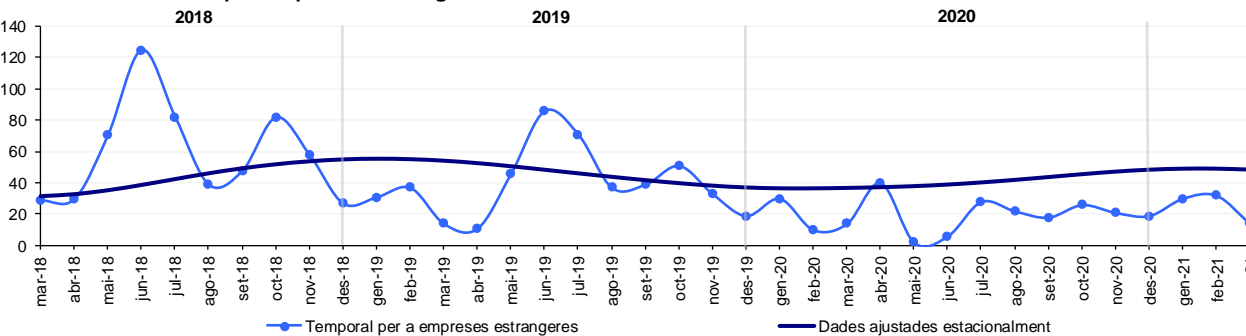
**Autoritzacions inicials de residència (sense treball) acordades mensualment**



**Autoritzacions inicials de treball fronterer acordades mensualment**

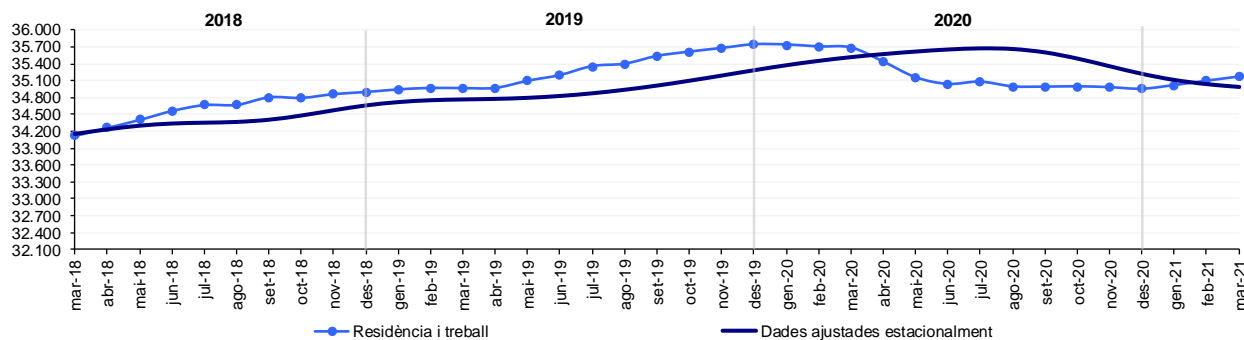


**Autoritzacions inicials per empreses estrangeres acordades mensualment**

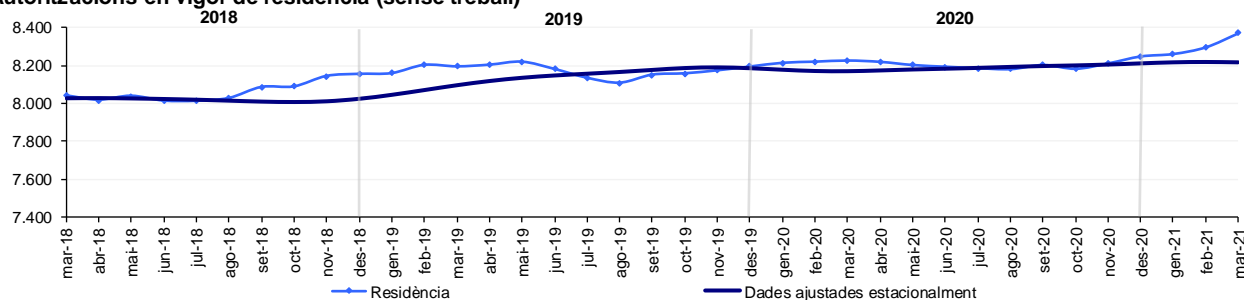


**A010. Estadística d'estrangers amb permís de residència, gener – març 2021**  
**A020. Estadística d'autoritzacions de treball, gener – març 2021**

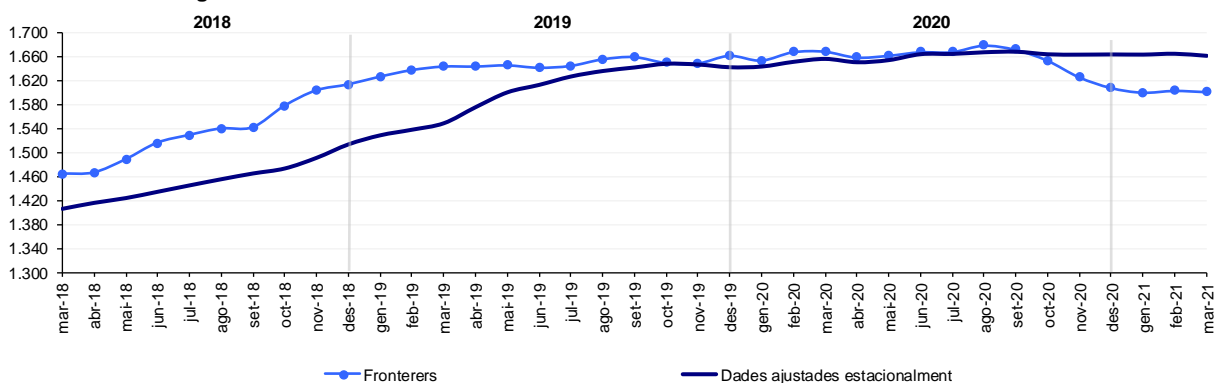
**Autoritzacions en vigor de residència i treball**



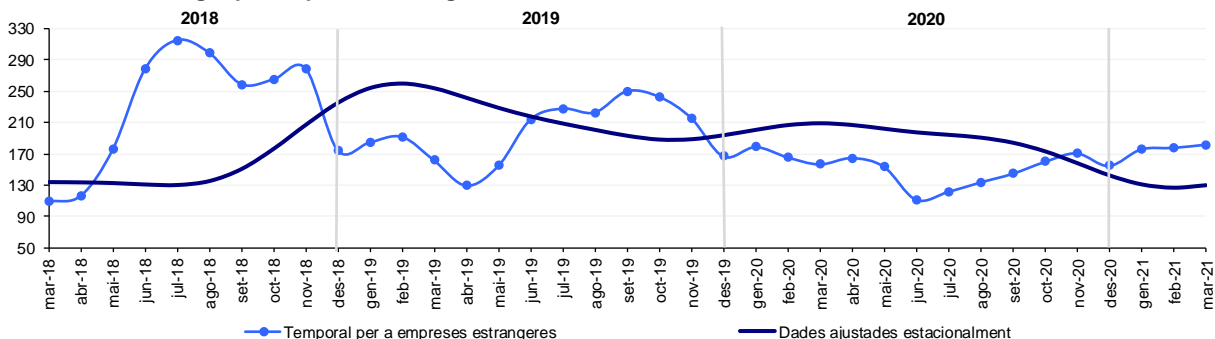
**Autoritzacions en vigor de residència (sense treball)**



**Autoritzacions en vigor de treball fronterer**

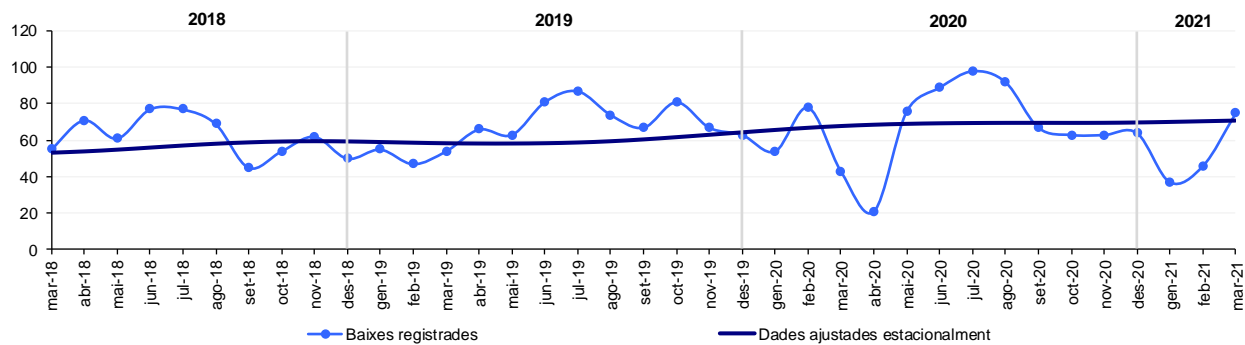


**Autoritzacions en vigor per empreses estrangeres**



**A010. Estadística d'estrangers amb permís de residència, gener – març 2021**  
**A020. Estadística d'autoritacions de treball, gener – març 2021**

**Baixes registrades**



#### 4. Detall de les dades pel 1r trimestre del 2021

Autoritzacions inicials acordades durant el trimestre per tipus i nacionalitat					
Tipus d'autorització	Espanyola	Francesa	Portuguesa	Altres	Total
Residència i treball	260 59,4%	62 14,2%	25 5,7%	91 20,8%	438 100%
Residència	111 36,6%	36 11,9%	17 5,6%	139 45,9%	303 100%
Fronterer	38 84,4%	1 2,2%	1 2,2%	5 11,1%	45 100%
Treball sense residència	3 43%	3 43%		1 14%	7 100%
<b>Autoritzacions prorrogables</b>	<b>412</b> 52%	<b>102</b> 13%	<b>43</b> 5%	<b>236</b> 30%	<b>793</b> 100%
Temporal	37 26%	3 2%	2 1%	98 70%	140 100%
Temporal per a empreses estrangeres	63 82,9%			13 17,1%	76 100%
Temporal per recerca i estudis, pràctiques formatives i entrenaments esportius	11 18,3%	35 58,3%		14 23,3%	60 100%
Fronterer temporal	3 100%				3 100%
<b>Total autoritzacions temporals</b>	<b>114</b> 41%	<b>38</b> 14%	<b>2</b> 1%	<b>125</b> 45%	<b>279</b> 100%
<b>Total</b>	<b>526</b> 49,1%	<b>140</b> 13,1%	<b>45</b> 4,2%	<b>361</b> 33,7%	<b>1.072</b> 100%

\* Dades provisionals

- S'han acordat un total de 1.072 autoritzacions d'immigració inicials durant el trimestre, de les quals 438 (el 40,9%) són en règim de residència i treball i 303 (el 28,3%) en règim de residència simple.
- Les autoritzacions temporals per a empreses estrangeres representen el 7,1% del total d'autoritzacions inicials, les autoritzacions per a fronterers l'4,2% i les temporals per recerca i estudis representen el 5,6%.
- Per nacionalitats, els espanyols continuen sent el col·lectiu més representat, amb un total de 526 autoritzacions (el 49,1%). Els portuguesos i francesos representen un 13,1% i 4,2%, respectivament. Les altres nacionalitats representen el 33,7% del total de les autoritzacions inicials del trimestre.

Autoritzacions en vigor per tipus i nacionalitat al final del trimestre					
Tipus d'autorització	Espanyola	Francesa	Portuguesa	Altres	Total
Residència i treball	17.818 50,7%	2.644 7,5%	9.017 25,6%	5.688 16,2%	35.167 100%
Residència	3.571 42,7%	1.083 12,9%	905 10,8%	2.813 33,6%	8.372 100%
Fronterer	1.442 90,1%	39 2,4%	62 3,9%	58 3,6%	1.601 100%
Treball sense residència	36 59,0%	19 31,1%		6 9,8%	61 100%
<b>Autoritzacions prorrogables</b>	<b>22.867</b> 50,6%	<b>3.785</b> 8,4%	<b>9.984</b> 22,1%	<b>8.565</b> 18,9%	<b>45.201</b> 100%
Temporal	332 29,1%	17 1,5%	11 1,0%	780 68,4%	1.140 100%
Temporal per a empreses estrangeres	152 83,5%	1 0,5%	7 3,8%	22 12,1%	182 100%
Temporal per recerca i estudis, pràctiques formatives i entrenaments esportius	63 32,0%	83 42,1%	2 1,0%	49 24,9%	197 100%
Fronterer temporal	25 96,2%			1 3,8%	26 100%
<b>Autoritzacions temporals</b>	<b>572</b> 37,0%	<b>101</b> 6,5%	<b>20</b> 1,3%	<b>852</b> 55,1%	<b>1.545</b> 100%
<b>Total</b>	<b>23.439</b> 50,1%	<b>3.886</b> 8,3%	<b>10.004</b> 21,4%	<b>9.417</b> 20,1%	<b>46.746</b> 100,0%



**A010. Estadística d'estrangers amb permís de residència, gener – març 2021**  
**A020. Estadística d'autoritzacions de treball, gener – març 2021**

- Es totalitzen 43.539 autoritzacions de residència, amb i sense treball, al final del trimestre (un 93,1% sobre el total).
- Els treballadors fronterers totalitzen 1.601 autoritzacions, representant el 3,4% de les autoritzacions de treball en vigor.
- Els espanyols estan particularment presents en els treballadors fronterers, amb el 90,1% de representació i en els treballadors temporals per a empreses estrangeres, amb el 83,5% de representació. A més, totalitzen el 50,1% del total de les autoritzacions en vigor. Els portuguesos registren una representació del 21,4%, el grup d'altres nacionalitats del 20,1% i els francesos del 8,3%.

Autoritzacions en vigor per tipus i tram d'edat						
Tipus d'autorització	Tram d'edat					Total
	<18	18-25	26-39	40-59	>=60	
Residència i treball	54 0,2%	1.857 5,3%	8.605 24,5%	16.526 47,0%	8.125 23,1%	35.167 100%
Residència	3.881 46,4%	511 6,1%	500 6,0%	1.193 14,2%	2.287 27,3%	8.372 100%
Fronterer		109 6,8%	390 24,4%	929 58,0%	173 10,8%	1.601 100%
Treball sense residència			12 19,7%	46 75,4%	3 4,9%	61 100%
<b>Autoritzacions prorrogables</b>	<b>3.935</b> 8,7%	<b>2.477</b> 5,5%	<b>9.507</b> 21,0%	<b>18.694</b> 41,4%	<b>10.588</b> 23,4%	<b>45.201</b> 100%
Temporal		185 16,2%	723 63,4%	216 18,9%	16 1,4%	1.140 100%
Temporal per a empreses estrangeres		10 5,5%	55 30,2%	114 62,6%	3 1,6%	182 100%
Temporal per recerca i estudis, pràctiques formatives i entrenaments	50 25,4%	112 56,9%	32 16,2%	3 1,5%		197 100%
Fronterer temporal		1 3,8%	9 34,6%	16 61,5%		26 100%
<b>Autoritzacions temporals</b>	<b>50</b> 3,2%	<b>308</b> 19,9%	<b>819</b> 53,0%	<b>349</b> 22,6%	<b>19</b> 1,2%	<b>1.545</b> 100%
<b>Total</b>	<b>3.985</b> 8,5%	<b>2.785</b> 6,0%	<b>10.326</b> 22,1%	<b>19.043</b> 40,7%	<b>10.607</b> 22,7%	<b>46.746</b> 100%

- La part més important (el 62,8%) de les autoritzacions d'immigració en vigor es concentra en el tram de 26 a 59 anys, és a dir, que es troben en edat de treballar.
- Les autoritzacions de residència simple difereixen significativament de la resta, pel caràcter no laboral que tenen. Així, el 46,4% d'aquestes autoritzacions es troben en el tram de menys de 18 anys i el 27,3% en el tram superior o igual als 60 anys.

Autoritzacions en vigor per tipus i temps inscrit al registre d'immigració							
Tipus d'autorització	Temps portat al registre d'immigració						Total
	menys d'un any	1-5 anys	6-10 anys	11 - 15 anys	16 - 20 anys	més de 20 anys	
Residència i treball	1.423 4,0%	7.192 20,5%	2.678 7,6%	4.088 11,6%	4.948 14,1%	14.838 42,2%	35.167 100%
Residència	824 9,8%	3.604 43,0%	1.803 21,5%	1.083 12,9%	453 5,4%	605 7,2%	8.372 100%
Fronterer	135 8,4%	530 33,1%	126 7,9%	171 10,7%	221 13,8%	418 26,1%	1.601 100%
Treball sense residència	17 27,9%	38 62,3%	4 6,6%		1 1,6%	1 1,6%	61 100%
<b>Total autoritzacions prorrogables</b>	<b>2.399</b> 5,3%	<b>11.364</b> 25,1%	<b>4.611</b> 10,2%	<b>5.342</b> 11,8%	<b>5.623</b> 12,4%	<b>15.862</b> 35,1%	<b>45.201</b> 100%

S'exclouen de la taula les autoritzacions temporals

- El 59,4% de les persones que gaudeixen d'una autorització d'immigració en vigor estan registrades des de fa més de 10 anys.

**A010. Estadística d'estrangers amb permís de residència, gener – març 2021**  
**A020. Estadística d'autoritzacions de treball, gener – març 2021**

- Aquesta proporció passa a ser del 25,6% en les autoritzacions de residència simple, mentre que el 52,9% porten 5 anys o menys registrats a Immigració. Aquesta característica s'explica perquè aquesta categoria agrupa molts menors.

**Baixes registrades durant el trimestre per tipus i nacionalitat**

Tipus d'autorització	Espanyola	Francesa	Portuguesa	Altres	Total
Residència i treball	66 62,9%	10 9,5%	17 16,2%	12 11,4%	<b>105</b> 100%
Residència	15 29,4%	5 9,8%	5 9,8%	26 51,0%	<b>51</b> 100%
Altres	1 33,3%	1 33,3%		1 33,3%	<b>3</b> 100%
<b>Total</b>	<b>82</b> 51,6%	<b>16</b> 10,1%	<b>22</b> 13,8%	<b>39</b> 24,5%	<b>159</b> 100%

- S'han registrat un total de 159 baixes del país al registre d'immigració durant el trimestre.
- El 51,6% de les baixes són d'espanyols, seguit d'altres nacionalitats (24,5%), els portuguesos (13,8%) i els francesos (10,1%).
- 105 baixes (66,0%) corresponen a autoritzacions de residència i treball i el 32,1% de les baixes corresponen a autoritzacions de residència.

## 5. Nota metodològica

- **Citació.** Per a qualsevol utilització posterior de la informació continguda en aquesta nota de comunicació gràcies de citar “Dades del Dept. d'Immigració, tractades pel Departament d'Estadística en la Nota de Premsa ref. NP-A010\_A020\_20210722”.
- **Font.** Les dades presentades en aquesta nota de premsa provenen del registre del Departament d'Immigració tractades i revisades pel Departament d'Estadística del Govern d'Andorra. Estan disponibles a la nostra web <http://www.estadistica.ad>.
- **Nota.** D'acord amb les previsions de la Llei del Pla d'estadística 2018-2021 i el seu desplegament en el Programa estadístic per a l'any 2021, el present informe dona resposta a les següents activitats estadístiques del Programa:
  - A010: Estadística d'estrangers amb permís de residència
  - A020: Estadística d'autoritzacions de treball
- **Nota.** Les dades d'autoritzacions del Servei d'Immigració s'han vist afectades degut al tancament del mateix a causa de l'emergència sanitària de la Covid-19.
- **Definicions.**
  - **Autorització inicial:** Primera autorització acordada a una persona per un tipus d'autorització. Engloba els nous immigrants i les persones ja registrades que sol·liciten un canvi de categoria. Es sumen les autoritzacions acordades durant el mes o el trimestre.
  - **Autorització en vigor:** Correspon a les persones gaudint d'un permís d'immigració en vigor per residir o treballar legalment al Principat. Es comptabilitzen l'últim dia del mes o del trimestre.
  - **Baixes registrades:** Són les baixes voluntàries del país tramitades via el Departament d'Immigració. No s'inclouen les baixes de temporers. Es sumen les baixes registrades durant el mes o el trimestre.
  - **Fronterer:** Autoritza a treballar al país de forma permanent durant el període de l'autorització, però ha de pernoctar de forma habitual fora del territori andorrà.
  - **Residència:** Autoritza a residir al Principat d'Andorra, inclou els reagrupaments familiars sense treball i les residències passives.
  - **Residència i treball:** Autoritza a residir i a treballar al país de manera permanent i efectiva durant la vigència de l'autorització. Inclou les autoritzacions específiques al personal d'ensenyament desplaçat, les autoritzacions regulades per les quotes i els reagrupaments familiars amb treball
  - **Temporal per a empreses estrangeres:** Autoritza a residir i executar únicament els treballs concrets fins un màxim de 6 mesos. S'exclouen d'aquesta partida tots aquells casos en què siguin notificacions a immigració per dies, setmanes o fins a un mes de treball, ja que no es defineixen com a una autorització.
  - **Temporal per recerca i estudis, en pràctiques formatives i entrenaments esportius:** Autoritza a estudiar o a efectuar recerques de caràcter científic o similar i a residir al país únicament mentre durin els estudis o les recerques per als quals ha rebut aquesta autorització.
  - **Treball sense residència:** Autoritza a la persona a treballar al país però no a residir-hi.

- **Metodologia.**

Les dades presentades en aquesta nota de premsa provenen del registre del Departament d'Immigració. Són dades provisionals pel fet que els registres d'immigració poden ser objecte d'actualitzacions retroactives. Per aquesta raó tècnica, les dades que es tracten en aquesta nota de premsa corresponen a l'anterior trimestre donat que aquestes dades són subjectes a actualitzacions periòdiques.

Per les seves particularitats les autoritzacions temporals, que autoritzen a treballar i a residir temporalment al Principat d'Andorra, i que inclouen les autoritzacions de la temporada d'hivern, seran objecte d'una publicació específica al final de cada temporada.

**Càlcul de les sèries mensuals ajustades estacionalment:** a partir del mes de desembre del 2010, i per tal d'adaptar-se als formats i les metodologies de càlcul amb estàndards internacionals, el Departament d'Estadística aplica la desestacionalització de totes les sèries mensuals basada en la metodologia X12 ARIMA de l'Eurostat i del US Census Bureau. Aquesta metodologia permet estimar la sèrie ajustada de l'efecte del calendari i efectes estacionals per tal de poder comparar les dades mensuals amb mesos d'anys anteriors (per exemple, no s'haurien de comparar les dades originals d'un mes de maig amb Setmana Santa amb el mateix mes de maig sense Setmana Santa, o no serien comparables les xifres d'un mes amb cinc caps de setmana i les xifres del mateix mes d'un altre any amb quatre caps de setmana).

Els valors resultants són estimacions provisionals, subjectes als ajustaments en funció de l'evolució dels nous valors mensuals de la sèrie. Per a més detall de la informació es pot consultar la nota metodològica a la pàgina web <http://bit.ly/11TMRIX>.

- **Referències metodològiques.**

**Eurostat:**

L'Eurostat (en anglès: Statistical Office of the European Communities) és l'oficina estadística de la Comissió Europea, que produeix dades sobre la Unió Europea (UE) i promou l'harmonització dels mètodes estadístics dels estats membres.

<https://joinup.ec.europa.eu/software/demetrapius/description>

<http://www.bde.es/webbde/en/secciones/servicio/software/econom.html>

**US Census Bureau:**

L'Oficina del Cens dels Estats Units (de l'anglès United States Census Bureau) forma part del Departament de Comerç dels Estats Units. És l'organisme governamental que s'encarrega principalment dels censos de població als Estats Units, amb l'objectiu de proporcionar dades sobre població i economia. <http://www.census.gov>

- **Contactes.** Per estar informat en qualsevol moment de les noves publicacions us podeu inscriure a la nostra "Alerta informativa" a la nostra web. També hi podeu trobar l'històric de les notes de premsa d'aquest tema: <http://www.estadistica.ad>

Amb l'objectiu de maximitzar la difusió de la informació estadística d'Andorra, les Notes de Premsa del Departament d'Estadística es podran seguir també per [TWITTER](#)

---

## 6. Dates de les publicacions previstes

Nota de premsa "A010. Estadística d'estrangers amb permís de residència, abril – juny del 2021", "A020. Estadística d'autoritzacions de treball, abril – juny del 2020": 28 d'octubre del 2021