



NOTA DE PREMSA

A123. Enquesta de moviments turístics a les fronteres, juny 2021

Data publicació: dijous, 15/07/2021

www.estadistica.ad

Resum

L'1 de juny del 2020 el Principat d'Andorra va entrar en el que es coneix com a zona domèstica, que ha permès als visitants francesos moure's en un radi de cent quilòmetres i a partir del dia següent, el dia 2, es va treure la limitació de desplaçament. Quant als visitants procedents d'Espanya, van ser restringits de mobilitat cap al Principat fins la reobertura de la frontera amb el país veí del sud, o sigui el dia 21 de juny.

El dia 16 de juny de l'any 2021, el Consell de Ministres del Principat d'Andorra va aprovar l'aixecament de l'obligatorietat de dur mascareta als espais públics i de l'alleugeriment d'algunes de les altres mesures que hi ha en vigor per fer front a la pandèmia de coronavirus SARS-CoV-2.

Continuen exempts de presentar qualsevol certificat els turistes majors de sis anys residents a França, Espanya i Portugal, així com els residents dels països anomenats verds segons la Recomanació (UE) 2020/1475 i dels països que duguin a terme una ràtio de tests per població igual o superior a 5.000 proves setmanals per cada 100.000 habitants amb una taxa de positivitat inferior al 5 %.

A la frontera Espanyola, els visitants poden desplaçar-se lliurement a Andorra, sempre respectant les restriccions establertes al Principat.

Pel que fa a la frontera Francesa, a partir del dilluns 3 de maig de 2021, els visitants dels Departaments francesos dels Pirineus Orientals i de l'Arieja estan exempts de presentar un test (PCR o TMA) a l'entrada a França. Aquesta exempció només s'aplica als viatges de menys de 24 hores.

El mes de juny del 2021 han entrat al país 526.897 persones. El nombre d'excursionistes ha estat de 400.549. Quant al nombre de turistes ha estat de 126.348.

A les dades acumulades dels últims sis mesos, els visitants presenten una davallada d'un -31,3%. No obstant això, es mostra una recuperació de més de 10 punts en comparació a les dades acumulades dels últims cinc mesos que presentaven una davallada d'un -41,6% del total de visitants.

Els visitants en els darrers dotze mesos han disminuït un -33,2%. Quant als turistes, disminueixen un -47,1% mentre que els excursionistes han disminuït un -24,8%.

Índex

1	Moviments turístics a les fronteres.....	3
2	Gràfics	6
3	Característiques socioeconòmiques	7
3.1	Tipus de relació dels visitants	7
3.2	Motius de visita.....	8
3.3	Característiques de les pernoctacions	9
4	Nota Metodològica.....	11
5	Dades de les publicacions previstes	12

1 Moviments turístics a les fronteres

El mes de juny de l'any 2021 han entrat al país un total de 526.897 visitants, dels quals 400.549 són excursionistes (76%) mentre que 126.348 són turistes (24%).

Respecte al mes de juny de l'any passat, el nombre de visitants ha augmentat un +4,8%.

Els turistes, han augmentat un +169,1%, propiciat pel augment dels turistes espanyols, que aquest any no han tingut limitacions per accedir al país. Pel que fa als excursionistes ha davallat un -12,1%, a causa de la davallada dels excursionistes francesos.

Per país de residència, els visitants espanyols presenten una variació positiva d'un +94,4%, seguit pels visitants d'altres procedències amb una variació positiva d'un +51,9% mentre que els visitants francesos presenten una disminució d'un -34,5%.

Dades originals	juny-20	juny-21	Variació	
Visitants	502.843	526.897	24.054	4,8%
Visitants espanyols	148.519	288.649	140.130	94,4%
Visitants francesos	347.270	227.530	-119.740	-34,5%
Visitants d'altres nacionalitats	7.054	10.718	3.664	51,9%
Turistes	46.949	126.348	79.399	169,1%
Turistes espanyols	36.379	113.916	77.537	213,1%
Turistes francesos	10.176	11.513	1.337	13,1%
Turistes d'altres nacionalitats	394	919	525	133,2%
Excursionistes	455.894	400.549	-55.345	-12,1%
Excursionistes espanyols	112.140	174.733	62.593	55,8%
Excursionistes francesos	337.094	216.017	-121.077	-35,9%
Excursionistes d'altres nacionalitats	6.660	9.799	3.139	47,1%

Des d'inici d'any, les dades acumulades s'han vist afectades per a les restriccions epidemiològiques causades per la COVID-19, les quals han començat al mes de març de l'any 2020.

Els visitants presenten una davallada d'un -31,3%, tant els turistes com els excursionistes davallen un -55,7% i un -13,8% respectivament en relació al mateix període de l'any anterior.

Pel que fa als excursionistes des d'inici d'any els excursionistes d'altres procedències augmenten en un +67,7%, pel contrari tant els excursionistes espanyols com els excursionistes francesos presenten una disminució d'un -22,9% i de un -11,8% respectivament, en relació al mateix període de l'any anterior.

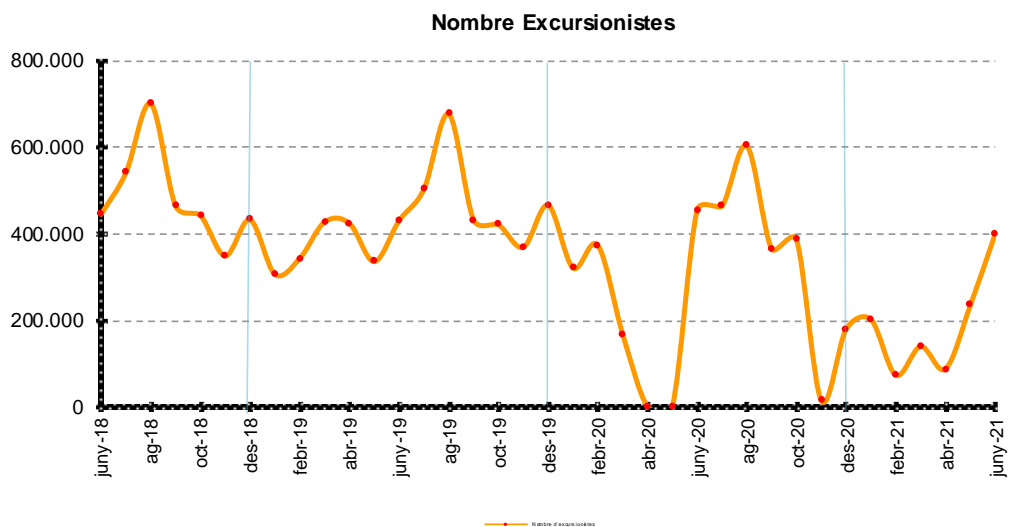
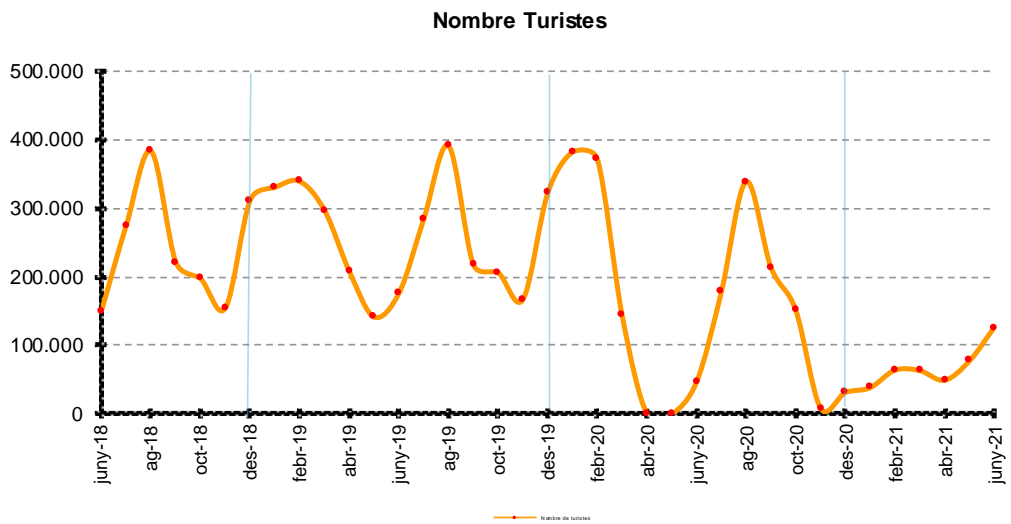
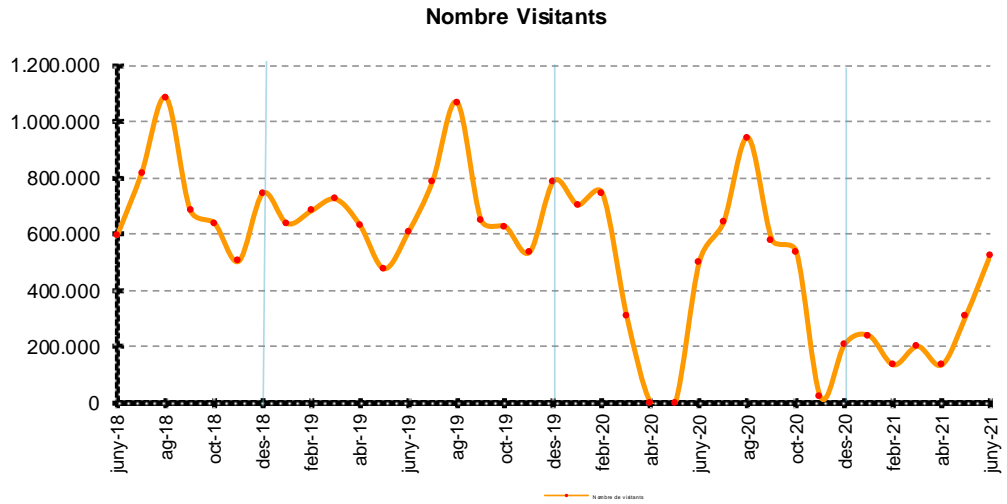
Dades acumulades	gen 2020 jun 2020	gen 2021 jun 2021	Variació	
Visitants	2.266.245	1.556.940	-709.305	-31,3%
Visitants espanyols	1.099.678	664.057	-435.621	-39,6%
Visitants francesos	939.034	795.382	-143.652	-15,3%
Visitants d'altres nacionalitats	227.533	97.501	-130.032	-57,1%
Turistes	946.431	419.672	-526.759	-55,7%
Turistes espanyols	634.139	305.216	-328.923	-51,9%
Turistes francesos	116.455	70.101	-46.354	-39,8%
Turistes d'altres nacionalitats	195.837	44.355	-151.482	-77,4%
Excursionistes	1.319.814	1.137.268	-182.546	-13,8%
Excursionistes espanyols	465.539	358.841	-106.698	-22,9%
Excursionistes francesos	822.579	725.281	-97.298	-11,8%
Excursionistes d'altres nacionalitats	31.696	53.146	21.450	67,7%

Pel que fa a les dades acumulades durant els darrers dotze mesos, els visitants han disminuït un -33,2%.

Quant als turistes, disminueixen un -47,1%, els excursionistes han disminuït igualment amb un -24,8% en relació al mateix període de l'any anterior.

Dades acumulades	jul 2019 jun 2020	jul 2020 jun 2021	Variació	
Visitants	6.733.394	4.497.327	-2.236.067	-33,2%
Visitants espanyols	3.274.280	1.990.136	-1.284.144	-39,2%
Visitants francesos	2.899.286	2.282.963	-616.323	-21,3%
Visitants d'altres nacionalitats	559.828	224.228	-335.600	-59,9%
Turistes	2.540.081	1.344.824	-1.195.257	-47,1%
Turistes espanyols	1.803.596	997.596	-806.000	-44,7%
Turistes francesos	407.566	261.174	-146.392	-35,9%
Turistes d'altres nacionalitats	328.919	86.054	-242.865	-73,8%
Excursionistes	4.193.313	3.152.503	-1.040.810	-24,8%
Excursionistes espanyols	1.470.684	992.540	-478.144	-32,5%
Excursionistes francesos	2.491.720	2.021.789	-469.931	-18,9%
Excursionistes d'altres nacionalitats	230.909	138.174	-92.735	-40,2%

2 Gràfics

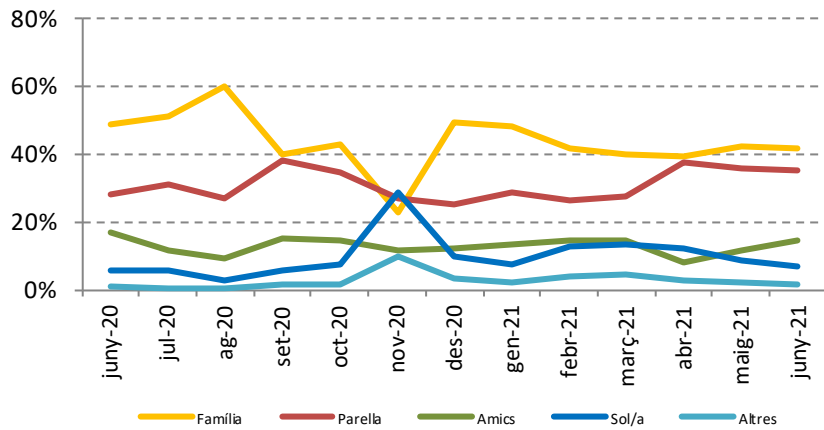


3 Característiques socioeconòmiques

A partir de les preguntes introduïdes a l'enquesta als visitants a la sortida del país s'obté més informació sobre els visitants. Són perfils dels visitants que entren amb vehicles lleugers excepte la pernoctació mitjana que engloba també els visitants entrats amb autobusos.

3.1 Tipus de relació dels visitants

	juny-20	juny-21	variació anual
Família	48,5%	41,9%	-6,7 pt
Parella	28,1%	35,1%	6,9 pt
Amics	16,9%	14,8%	-2,1 pt
Sols	5,6%	6,9%	1,3 pt
Altres	0,9%	1,4%	0,5 pt

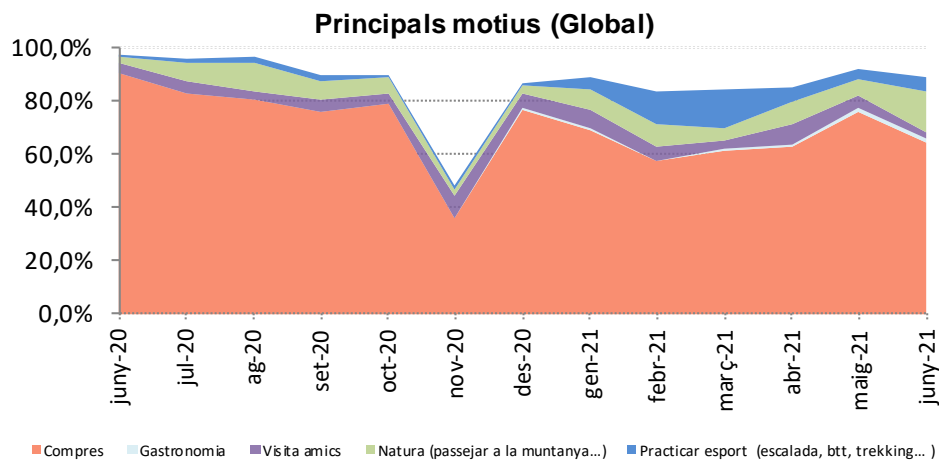


3.2 Motius de visita

JUNY	GLOBAL	Excursionistes	Turistes
Practicar esport (escalada, btt, trekking...)	5%	2%	11%
Oci cultural (esdeveniments, visites a museus...)	3%	1%	7%
Benestar, salut, termalisme	1%	0%	3%
Gastronomia	1%	2%	0%
Visita a familiars i amics	3%	2%	4%
Natura (passejar a la muntanya...)	16%	4%	41%
Compres	64%	81%	27%
Treball (no fronterer)	2%	2%	4%
Negocis, congressos, fires	0%	0%	0%
De pas	3%	5%	0%
Altres	1%	0%	2%

Aquesta taula mostra les diferents motivacions entre els visitants pel mes de juny del 2021. El motiu principal dels visitants són les compres (64%). La majoria dels turistes tenen com a principal motiu la natura (41%), mentre que pels excursionistes, el principal motiu són les compres (81%).

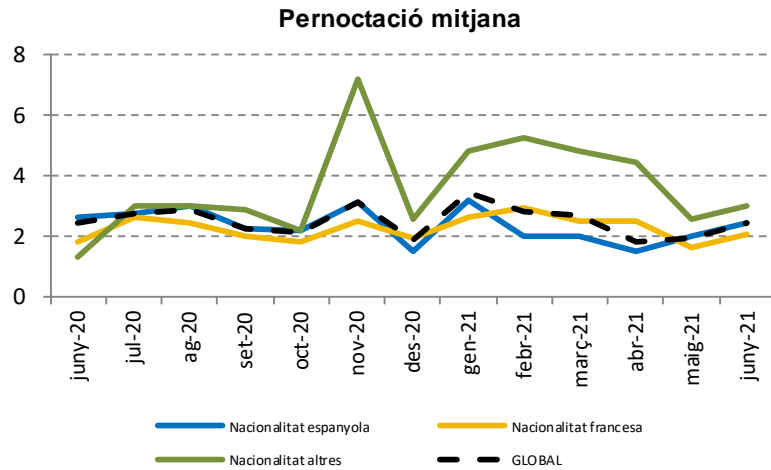
Al gràfic inferior podem notar un canvi de tendència al mes de novembre de l'any 2020, el qual a causa de les afectacions de mobilitat causades per la COVID-19, ha estat un mes atípic i mostrava com a principal motiu dels visitants el treball (no fronterer) amb un (38,2%).



3.3 Característiques de les pernoctacions

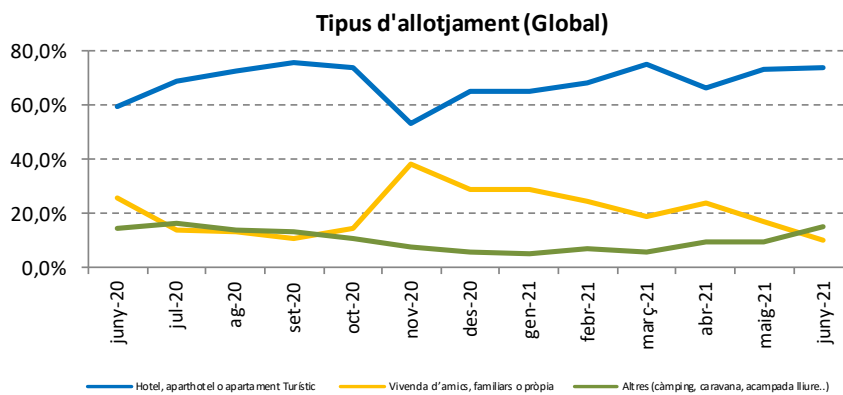
Pernoctació mitjana dels turistes per la seva procedència

	juny-20	juny-21
Espanyols	2,6	2,5
Francesos	1,8	2,1
Altres	1,3	3,0
Global	2,4	2,4



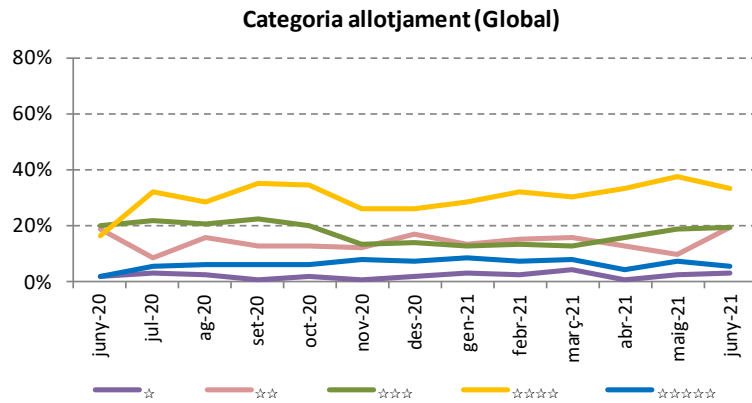
Pernoctacions per tipus d'allotjament

	GLOBAL		Entrada per Sant Julià		Entrada pel Pas	
	juny-21	variació anual	juny-21	variació anual	juny-21	variació anual
Hotel, apartahotel o apartament Turístic	74%	14,5 pt	77%	24 pt	65%	-4,9 pt
Vivenda d'amics, familiars o pròpia	11%	-15,3 pt	11%	-19,8 pt	8%	-10,2 pt
Altres (càmping, acampada lliure..)	15%	0,9 pt	12%	-4,2 pt	27%	15,2 pt



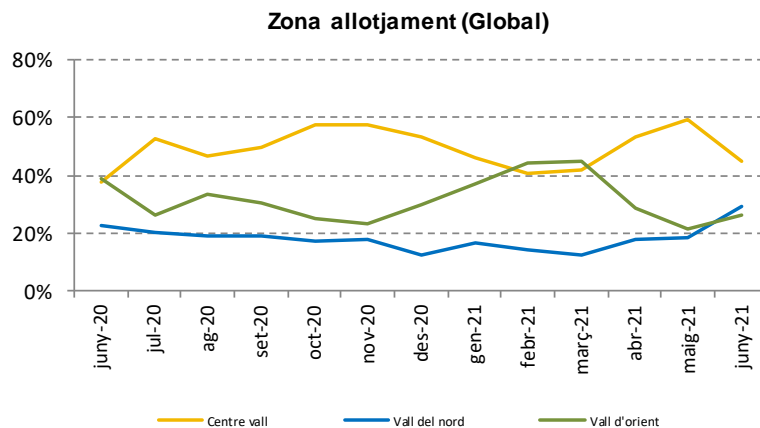
Pernoctacions per categoria de l'allotjament

	Global		Entrada per Sant Julià		Entrada pel Pas de la Casa	
	juny-21	variació anual	juny-21	variació anual	juny-21	variació anual
☆	3%	0,8 pt	1%	-1,4 pt	8%	6,9 pt
☆☆	19%	0,7 pt	19%	6,6 pt	22%	-6,8 pt
☆☆☆	19%	-0,6 pt	21%	4,9 pt	14%	-11,5 pt
☆☆☆☆	33%	16,9 pt	35%	16,6 pt	26%	13,5 pt
☆☆☆☆☆	5%	3,5 pt	6%	3,1 pt	3%	2,6 pt
Sense/Nc	21%	-21,3 pt	19%	-29,8 pt	28%	-4,8 pt



Pernoctacions per zona d'allotjament

	Global		Entrada per Sant Julià		Entrada pel Pas de la Casa	
	juny-21	variació anual	juny-21	variació anual	juny-21	variació anual
Canillo	15%	-1,4 pt	15%	-2,7 pt	13%	-0,4 pt
Encamp	6%	1,2 pt	6%	0,0 pt	8%	3,9 pt
Ordino	9%	-0,2 pt	10%	-0,8 pt	5%	-1,2 pt
La Massana	21%	6,3 pt	21%	-0,3 pt	20%	15,6 pt
Andorra la Vella	25%	4,0 pt	26%	4,6 pt	22%	1,6 pt
Sant Julià	3%	-3,8 pt	3%	-6,2 pt	1%	-1,4 pt
Escaldes	17%	6,6 pt	18%	6,5 pt	16%	6,0 pt
Pas de la Casa	5%	-12,9 pt	2%	-1,1 pt	16%	-24,1 pt
Nc	0%	0,1 pt	0%	0,1 pt	0%	0,0 pt



4 Nota Metodològica

- **Font:** Dades generades a partir de l'enquesta de turisme realitzada pel Departament d'Estadística del Govern d'Andorra i disponibles al web www.estadistica.ad en el banc de dades dins de l'apartat "Hoteleria i turisme". En aquest apartat trobaran:
 - **Les dades en nombre absolut**
 1. Sèries de 1999 a abril 2009 (metodologia 2002)
 2. Sèries de maig 2009 a desembre 2011 (metodologia 2009)
 3. Sèries de febrer 2011 a data d'avui (metodologia 2012)
 - **Índex turístics (Sèries de 1999 a octubre 2012)**
- **Definicions:** Els visitants agrupen els turistes, que són els visitants que passen com a mínim una nit al país, i els excursionistes, que són els visitants que només passen el dia al país sense pernoctar-hi.
- **Metodologia:**

Les dades de visitants s'obtenen a partir de l'enquesta de turisme realitzada sobre una mostra dels visitants i el seu creuament amb les càmeres de detecció automàtica d'entrada de vehicles per frontera de l'Agència de Mobilitat.

El mes de maig del 2009 es va realitzar un canvi metodològic en l'enquesta i elaboració dels resultats del nombre de visitants. Aquest canvi està explicat en la Nota de Premsa P-1050_20100202 (Met.), publicada al 02/02/2010.

El mes de maig del 2011 l'enquesta la realitzen conjuntament el CRES, Andorra Turisme i el Departament d'Estadística, a partir d'aquesta data s'ha treballat en la millora metodològica plasmada en la informació publicada:

1. A partir del mes de maig 2011:
 - Ampliació dels dies i hores de recollida de les enquestes.
2. A partir del mes de desembre del 2011:
 - Identificació i no inclusió dels treballadors fronterers com a excursionistes.
 - Identificació i inclusió dels visitants entrat al país mitjançant autobusos discrecionals de matrícula andorrana.
 - Enquesta específica als autobusos de matrícula no andorrana per identificar l'origen i característiques dels visitants transportats.
3. A partir del mes de desembre del 2014:
 - Millora de l'estimació dels visitants que entren amb autobusos, al tenir en compte tots els tipus de serveis de transport públic internacional de viatgers (regulars i discrecionals).
 - Millora de l'estimació de l'entrada de visitants d'altres procedències, que entren amb cotxes de lloguer amb matrícula espanyola per la frontera de Sant Julià de Lòria.

El mes de desembre del 2016, el Departament d'Estadística assumeix el treball de camp de les enquestes turístiques.

1. A partir del mes de desembre s'incorporen les millores a la recollida de dades:
 - Harmonització i adaptació de les variables de les enquestes a les recomanacions internacionals.
 - Augment de la mostra enquestada per als diferents qüestionaris.
 - Control més acurat de les dades recollides.
 - Millora de la reactivitat davant de les incidències diàries del treball de camp.

- **Referències metodològiques**

EUROSTAT:

L'Eurostat (en anglès: Statistical Office of the European Communities) és l'oficina estadística de la Comissió Europea, que produeix dades sobre la Unió Europea (UE) i promou l'harmonització dels mètodes estadístics dels estats membres.

<https://joinup.ec.europa.eu/software/demetrapius/description>
<http://www.bde.es/webbde/en/secciones/servicio/software/econom.html>

U.S. CENSUS BUREAU:

L'Oficina del Cens dels Estats Units (de l'anglès United States Census Bureau) forma part del Departament de Comerç dels Estats Units. És l'organisme governamental que s'encarrega del Cens als Estats Units. El seu objectiu és donar una font de dades de qualitat sobre la població d'EUA i la seva economia.

<http://www.census.gov>

- **Actualització des les dades de visitants**

Atès que les dades de visitants a Andorra pot estar subjecte a possibles canvis i revisions durant l'any, les dades d'aquesta nota de premsa poden ser modificades i es podran consultar actualitzades en el Banc de dades del web del Departament d'Estadística (www.estadistica.ad en l'apartat "Hoteleria i turisme").

5 Dades de les publicacions previstes

- Nota de premsa "A123. Enquesta de moviments turístics a les fronteres, juliol 2021": 19 d'agost del 2021.