



NOTA DE PREMSA

A118. Estadística del flux de vehicles, juny del 2021

Data de publicació: dijous, 15/07/2021

www.estadistica.ad

Resum

El nombre de vehicles que ha entrat al país durant el mes de juny ha estat de 272.087, fet que suposa una variació percentual positiva respecte al mes de juny de l'any anterior del +14,3%.

Pel que fa a la frontera hispanoandorrana, la variació ha estat del +61,0% i per la frontera francoandorrana del -33,8%.

El nombre de vehicles que ha entrat durant els darrers 12 mesos ha estat de 2.986.682; això representa una variació del -14,8% respecte al mateix període anterior, en què van entrar 3.504.347 vehicles.

De gener a juny del 2021, respecte el mateix període del 2020, s'ha produït un increment del +5,7% en el nombre de vehicles, amb un increment del +13,9% dels provinents d'Espanya i un decrement del -11,3% dels provinents de França.

Nota: a causa del tancament degut a la crisi sanitària del Covid-19, en el mes de juny del 2020 les dades d'entrada de vehicles van ser notablement inferiors a les normals, és per això que les variacions anuals que es mostren aquest mes poden ser atípiques.

Índex

1. Entrada de vehicles per les fronteres (dades originals)	2
2. Entrada de vehicles per les fronteres (dades ajustades)	4
3. Gràfics	5
4. Nota metodològica	8
5. Dates de les publicacions previstes.	9

A118. Estadística del flux de vehicles, juny del 2021

1. Entrada de vehicles per les fronteres (dades originals)

El nombre de vehicles que ha entrat al país durant el mes de juny ha estat de 272.087, fet que suposa una variació percentual positiva respecte al mes de juny de l'any anterior del +14,3%. El total de turismes presenta un increment del +13,9% i el de vehicles pesants del +32,1%.

Els turismes provinents d'Espanya han tingut una variació percentual positiva del +61,7% mentre que, pels provinents de França, la variació ha estat d'un -33,9%. Pel que fa als vehicles pesants, hi ha hagut una variació percentual positiva del +41,8% per la frontera hispanoandorrana. Pel que fa a la frontera francoandorrana, la variació ha estat negativa en un -19,8%.

Entrada de vehicles per frontera (dades mensuals)	jun-20	jun-21	Variació absoluta	Variació
Turismes (frontera francoandorrana)	116.368	76.943	-39.425	-33,9%
Vehicles pesants (frontera francoandorrana)	854	685	-169	-19,8%
Total provinents de França	117.222	77.628	-39.594	-33,8%
Turismes (frontera hispanoandorrana)	116.227	187.967	71.740	61,7%
Vehicles pesants (frontera hispanoandorrana)	4.578	6.492	1.914	41,8%
Total Provinents d'Espanya	120.805	194.459	73.654	61,0%
Turismes total	232.595	264.910	32.315	13,9%
Vehicles pesants total	5.432	7.177	1.745	32,1%
Total vehicles	238.027	272.087	34.060	14,3%

De gener a juny del 2021, respecte el mateix període del 2020, s'ha produït un increment del +5,7% en el nombre de vehicles, amb un increment del +13,9% dels provinents d'Espanya i un decrement del -11,3% dels provinents de França.

Entrada de vehicles per frontera (Dades acumulades)	gen 2020 a jun 2020	gen 2021 a jun 2021	Variació absoluta	Variació
Turismes (frontera francoandorrana)	381.840	340.178	-41.662	-10,9%
Vehicles pesants (frontera francoandorrana)	5.104	3.100	-2.004	-39,3%
Total provinents de França	386.944	343.278	-43.666	-11,3%
Turismes (frontera hispanoandorrana)	769.224	869.632	100.408	13,1%
Vehicles pesants (frontera hispanoandorrana)	29.647	40.572	10.925	36,9%
Total Provinents d'Espanya	798.871	910.204	111.333	13,9%
Turismes total	1.151.064	1.209.810	58.746	5,1%
Vehicles pesants total	34.751	43.672	8.921	25,7%
Total vehicles	1.185.815	1.253.482	67.667	5,7%

A118. Estadística del flux de vehicles, juny del 2021

El nombre de vehicles que han entrat al país durant els darrers 12 mesos ha estat de 2.986.682, fet que representa una variació del -14,8% respecte al mateix període anterior, en què van entrar 3.504.347 vehicles. Els vehicles que ho han fet per la frontera hispanoandorrana han disminuït en 268.123 unitats, un -11,7% respecte al mateix període de l'any passat, mentre que els que han entrat per la frontera francoandorrana ho han fet en un -20,5% (-249.542 unitats).

Entrada de vehicles per frontera (Dades acumulades)	jul 2019 a jun 2020	jul 2020 a jun 2021	Variació absoluta	Variació
Turismes (frontera francoandorrana)	1.204.331	957.841	-246.490	-20,5%
Vehicles pesants (frontera francoandorrana)	11.311	8.259	-3.052	-27,0%
Total provinents de França	1.215.642	966.100	-249.542	-20,5%
Turismes (frontera hispanoandorrana)	2.221.737	1.935.157	-286.580	-12,9%
Vehicles pesants (frontera hispanoandorrana)	66.968	85.425	18.457	27,6%
Total Provenients d'Espanya	2.288.705	2.020.582	-268.123	-11,7%
Turismes total	3.426.068	2.892.998	-533.070	-15,6%
Vehicles pesants total	78.279	93.684	15.405	19,7%
Total vehicles	3.504.347	2.986.682	-517.665	-14,8%

2. Entrada de vehicles per les fronteres (dades ajustades)

Pel que fa a les dades ajustades, les variacions mensuals del total de vehicles presenten una tendència a l'alça en els darrers cinc mesos i en aquest mes de juny es situa en un +1,9%.

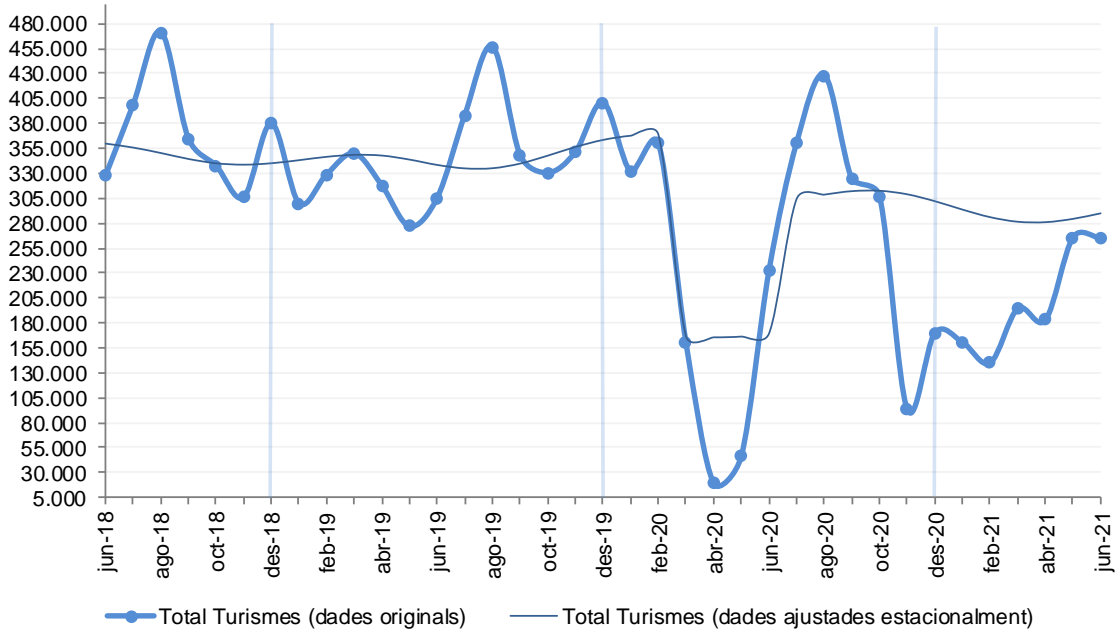
Les variacions mensuals de l'entrada de vehicles per la frontera hispanoandorrana mostren una tendència a la baixa tot i que positiva, en el darrer mes, situant-se en un +2,3%. Pel que fa a les variacions mensuals per la frontera francoandorrana, presenten una tendència a l'alça en els darrers cinc mesos, situant-se en un +1,4%.

Entrada de vehicles per frontera (Dades ajustades)	gen-21	feb-21	mar-21	abr-21	mai-21	jun-21
Turismes (frontera francoandorrana)	-4,8%	-1,9%	-0,3%	0,4%	1,0%	1,3%
Vehicles pesants (frontera francoandorrana)	-9,1%	-8,7%	-7,5%	-5,1%	-2,4%	-0,3%
Total provinents de França	-4,9%	-2,0%	-0,3%	0,4%	1,0%	1,4%
Turismes (frontera hispanoandorrana)	7,6%	12,1%	13,8%	11,5%	7,1%	3,1%
Vehicles pesants (frontera hispanoandorrana)	-1,8%	-0,8%	-0,1%	-0,3%	-1,3%	-2,3%
Total Provinents d'Espanya	-3,5%	-2,7%	0,0%	2,7%	3,4%	2,3%
Turismes total	-2,8%	-2,6%	-1,6%	-0,2%	1,2%	2,0%
Vehicles pesants total	-1,8%	1,6%	2,9%	1,7%	-1,5%	-3,9%
Total vehicles	-2,8%	-2,6%	-1,6%	-0,2%	1,2%	1,9%

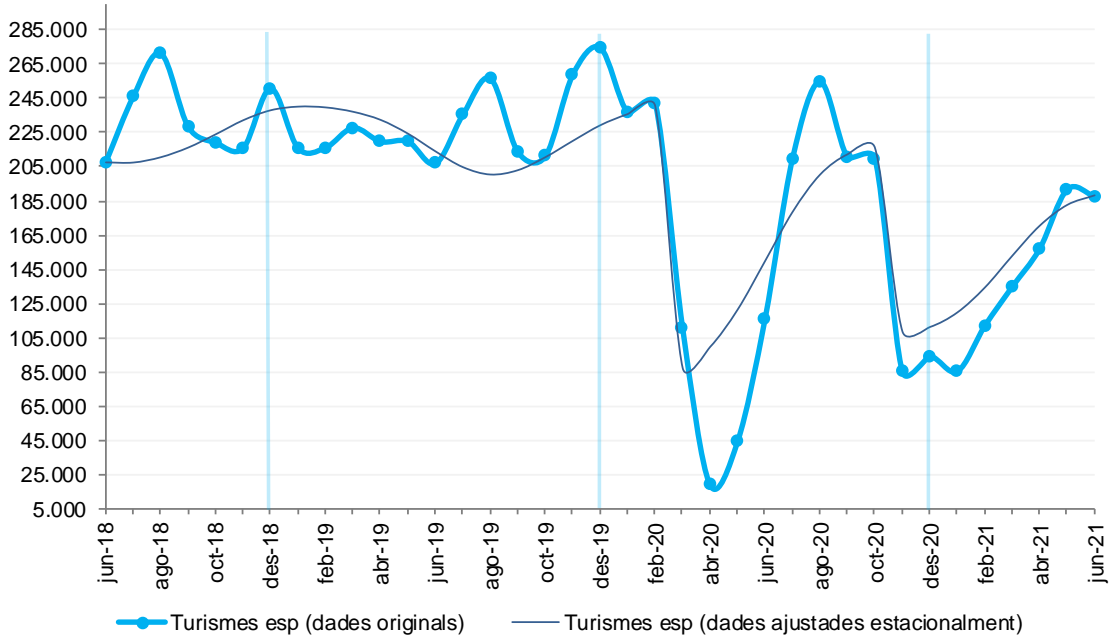
Nota: Les dades ajustades donen una visió complementària de l'evolució mensual de les dades, sense la influència dels festius, ponts o altres efectes estacionals i de calendari. Les sèries ajustades estacionalment s'han calculat utilitzant una metodologia harmonitzada. Vegeu la nota metodològica al final.

3. Gràfics

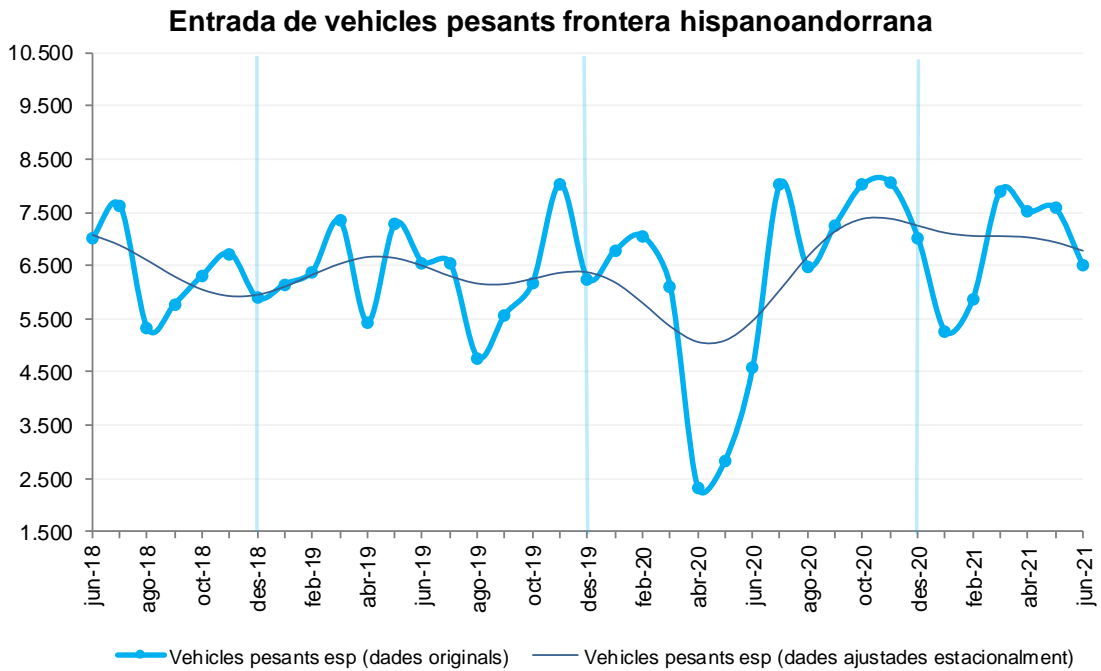
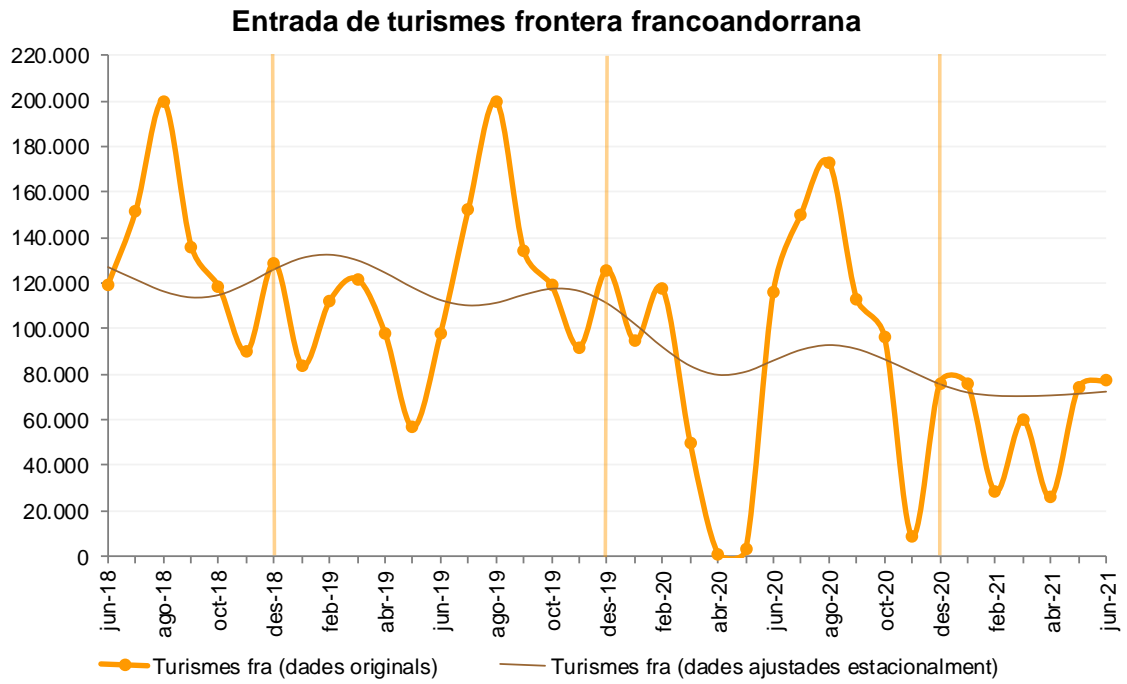
Entrada total de turismes



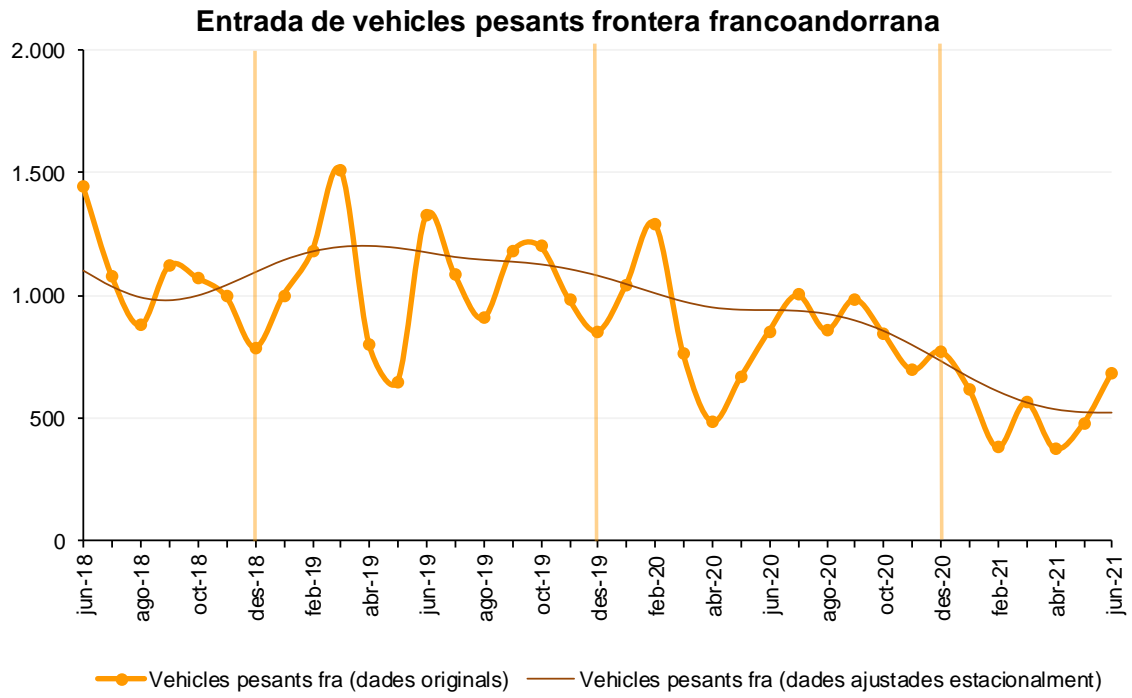
Entrada de turismes frontera hispanoandorrana



A118. Estadística del flux de vehicles, juny del 2021



A118. Estadística del flux de vehicles, juny del 2021



4. Nota metodològica

- **Citació:** Per a qualsevol utilització de la informació continguda en aquesta nota de premsa, gràcies de citar “*Dades de l’Agència de Mobilitat, tractades pel Departament d’Estadística per a la Nota de Premsa ref. NP-A118_20210715*”.
- **Font.** Dades generades i enviades amb periodicitat mensual per l’Agència de Mobilitat, tractades i revisades pel Departament d’Estadística del Govern d’Andorra i disponibles al web www.estadistica.ad al banc de dades dins de l’apartat “Transport i telecomunicacions”.
- **Definicions.** El comptatge de vehicles entrats s’efectua de forma automàtica per als turismes i per als vehicles pesants, de forma separada, en ambdues fronteres. L’entrada de vehicles pesants inclou les diferents varietats de camions però també els autocars, amb la qual cosa no es pot distingir entre uns tipus de vehicles i altres.
- **Metodologies.** L’entrada de vehicles és una sèrie temporal amb estacionalitat anual que dificulta el tractament de la dada en valor original.
- **Nota.** D’acord amb les previsions de la Llei del Pla d’estadística 2018-2021 i el seu desplegament en el Programa estadístic per a l’any 2021, aquest informe dona resposta a l’activitat estadística:

- A118. Estadística del flux de vehicles

- **Dies i hores de tancament i restriccions dels accessos.**

Juny del 2020: restriccions per la crisi sanitària del Covid-19.

Juny del 2021: No hi ha hagut tancaments.

Millora en els càlculs estimatius en l’entrada de vehicles per frontera. Donada la falta de comptabilització en l’entrada de vehicles pesants per la frontera francoandorrana des de l’agost del 2009, aquests valors s’han de substituir per una estimació feta a partir de les enquestes de turisme.

També cal assenyalar que a causa de problemes de funcionament dels comptadors de la frontera hispanoandorrana es va substituir els valors erronis del punt de referència del riu Runer pels valors del punt de referència de la borda Sabater.

Per tots aquests motius, les sèries abans esmentades estan subjectes a variacions a causa dels processos de revisió.

Càlcul de les sèries ajustades estacionalment. A partir del mes de gener del 2010 i per adaptar-nos als formats i les metodologies de càlcul sota estàndards internacionals, el Departament d’Estadística aplicarà la metodologia X12 ARIMA de l’Eurostat i US Census Bureau en la desestacionalització de les sèries. Aquesta metodologia permet fer una estimació de la sèrie ajustada de l’efecte del calendari i efectes estacionals per tal de poder comparar les dades amb anys anteriors (per exemple no s’hauria de comparar les dades originals d’un mes de juny amb Setmana Santa amb el mateix mes de juny sense Setmana Santa, o no seria comparable xifres d’un mes amb 5 caps de setmana que el mateix mes amb 4 caps de setmana).

Els valors resultants són estimacions provisionals, subjectes als ajustaments en funció de l’evolució dels nous valors mensuals de la sèrie.

Per a més detall de la informació es pot consultar la nota metodològica a la pàgina web d’Estadística: <http://bit.ly/11TMRIX>

- **Referències metodològiques.**

Eurostat:

L'Eurostat (en anglès: Statistical Office of the European Communities) és l'oficina estadística de la Comissió Europea, que produeix dades sobre la Unió Europea (UE) i promou l'harmonització dels mètodes estadístics dels estats membres.

<https://joinup.ec.europa.eu/software/demetrapius/description>

<http://www.bde.es/webbde/en/secciones/servicio/software/econom.html>

US Census Bureau:

L'Oficina del Cens dels Estats Units (de l'anglès United States Census Bureau) és una part del Departament de Comerç dels Estats Units. És l'organisme governamental que s'encarrega del cens al país. El seu objectiu és donar una font de dades de qualitat sobre la població dels EUA i la seva economia.

<http://www.census.gov>

- **Contactes.** Per estar informat en qualsevol moment de les noves publicacions us podeu inscriure a la nostra "*Alerta informativa*" a la nostra web. També hi podeu trobar l'històric de les notes de premsa d'aquest tema: <http://www.estadistica.ad>.

Amb l'objectiu de maximitzar la difusió de la informació estadística d'Andorra, les Notes de Premsa del Departament d'Estadística es podran seguir també per [TWITTER](#).

5. Dates de les publicacions previstes.

Nota de premsa "A118. Estadística del flux de vehicles, juliol del 2021": 12 d'agost del 2021