



## NOTA DE PREMSA

### A142. Índex de Preus de Consum d'Andorra (base 2017). Març 2021

Data de publicació: 22/04/2021

[www.estadistica.ad](http://www.estadistica.ad)

#### Resum

La variació anual de l'Índex de Preus de Consum (IPC) en base 2017 corresponent al març del 2021 és del +0,8% (març 2020: +0,5%). Quant a la inflació subjacent, se situa al +0,5% en relació al mateix mes de l'any anterior.

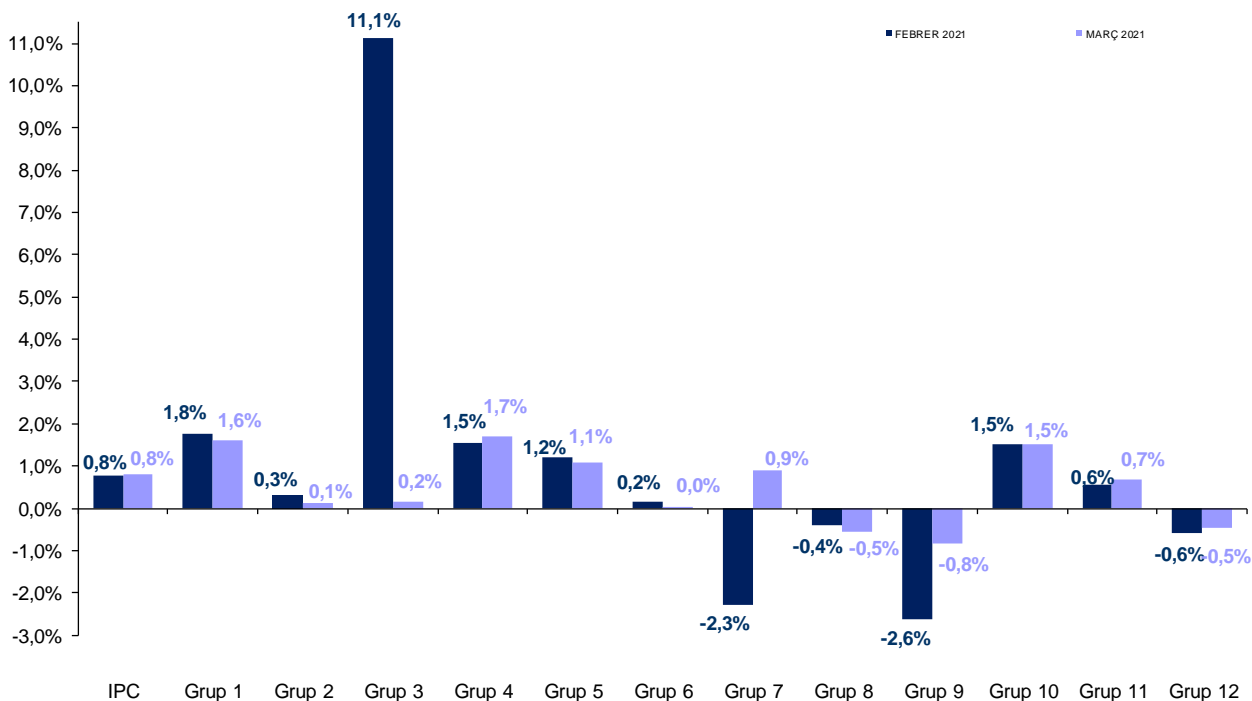
Índex general	Variació anual	Variació mensual	IPC acumulat	Inflació subjacent (variació anual)
1,022	+0,8%	+1,4 %	+0,6%	+0,5%

#### Índex

1	Evulsió anual dels preus .....	2
2	Inflaci3 subjacent i grups especials.....	2
3	Evulsi3 mensual i les repercussions .....	4
4	Comparaci3 amb l'IPC dels països veïns i de la Uni3 Europea.....	5
5	Taula de variacions de l'IPC.....	6
6	Nota Metodol3gica.....	7
7	Dates de les publicacions previstes.....	8

## 1 Evolució anual dels preus

La variació anual del març del 2021 és del +0,8% (febrer 2021: +0,8%), com a resultat de les variacions observades en els grups de béns i serveis que componen l'IPC.



Els principals grups de l'IPC que té una influència positiva en la taxa anual de l'IPC són:

- **Grup 7: "Transport"** amb un augment de tres punts i dues dècimes, situant-se al +0,9%, a causa d'un increment en els preus dels carburants i lubricants.
- **Grup 9: "Esbarjo i cultura"** amb un augment d'un punt i vuit dècimes, situant-se al -0,8%, a conseqüència d'un augment en el preu dels jocs d'atzar.

El principal grup amb una influència negativa en la variació anual del mes març és:

- **Grup 3: "Vestit i calçat"** amb un decreixement d'onze punts, situant-se al +0,2%, a causa d'una sortida de rebaixes més progressiva.

El grup de l'IPC que ha mantingut la variació anual de preus al mes de març és:

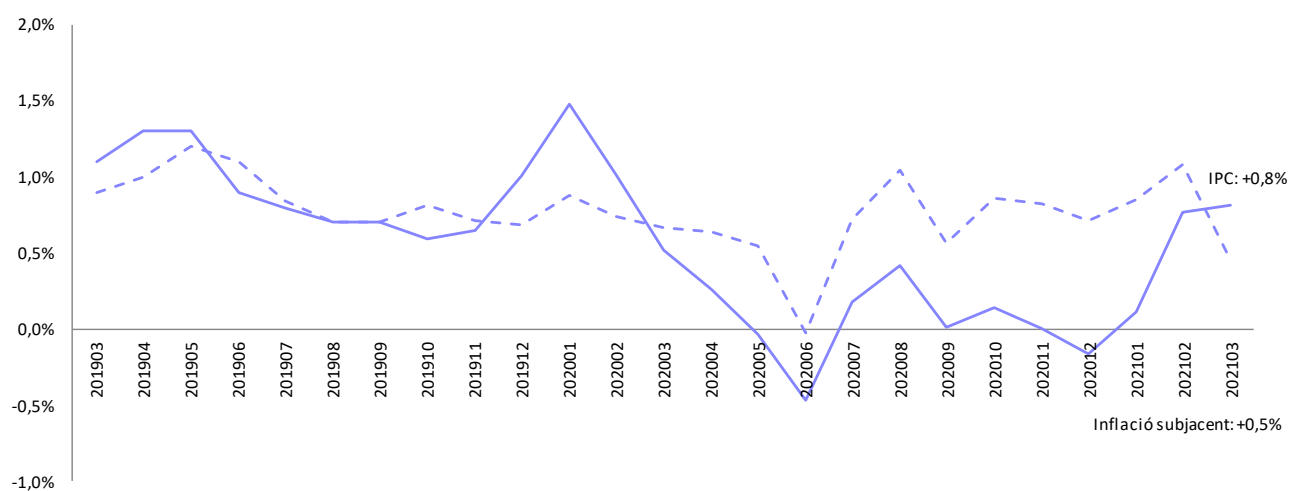
- **Grup 10: "Ensenyament"** amb el +1,5%.

## 2 Inflació subjacent i grups especials

	Ponderacions 2021	Variació anual	Variació mensual
IPC	10.000	0,8%	1,4%
Inflació subjacent	8.603	0,5%	1,3%
Energia	734	3,7%	3,2%
Productes petrolers	545	4,4%	4,3%
Productes frescos	663	1,3%	-0,1%
Productes frescos i petrolers	1.208	3,1%	2,0%
Alimentació sense productes frescos	1.227	1,8%	0,3%
Serveis	467	0,4%	0,1%

La inflació subjacent és la variació de l'IPC sense tenir en consideració els productes energètics i els productes frescos. Al març del 2021 la variació anual se situa al +0,5%, tres dècimes inferior a l'IPC registrat al mateix mes. Pel que fa a la resta dels grups especials, cal destacar el creixement en la variació anual dels productes petrolers que passa del -6,2% el mes passat al +4,4%. En el cas dels productes frescos s'estabilitzen al +1,3%.

Evolució de l'IPC i de la inflació subjacent



### 3 Evolució mensual i les repercussions

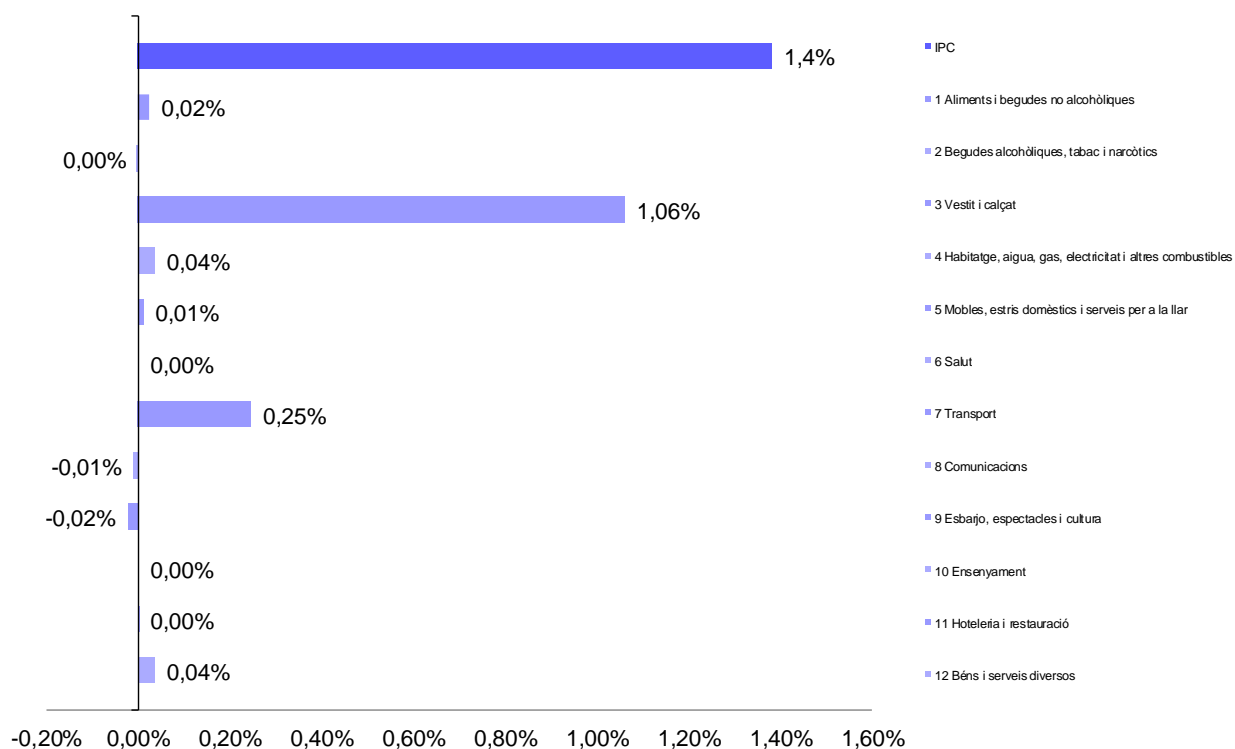
La variació mensual de l'IPC és del +1,4% (març 2020: 1,3%) i els principals grups que contribueixen a l'esmentada variació són els següents.

Els principals grups que destaquen per la seva repercussió positiva són:

- **Grup 3: "Vestit i calçat"** amb una variació mensual del +18,5% i una repercussió mensual del +1,06%, a conseqüència de l'arribada de les peces de nova col·lecció.

- **Grup 7: "Transport"** amb una variació mensual del +1,4% i una repercussió mensual del +0,25%, a causa d'un augment en el preu dels carburants i els lubricants.

#### Repercussions



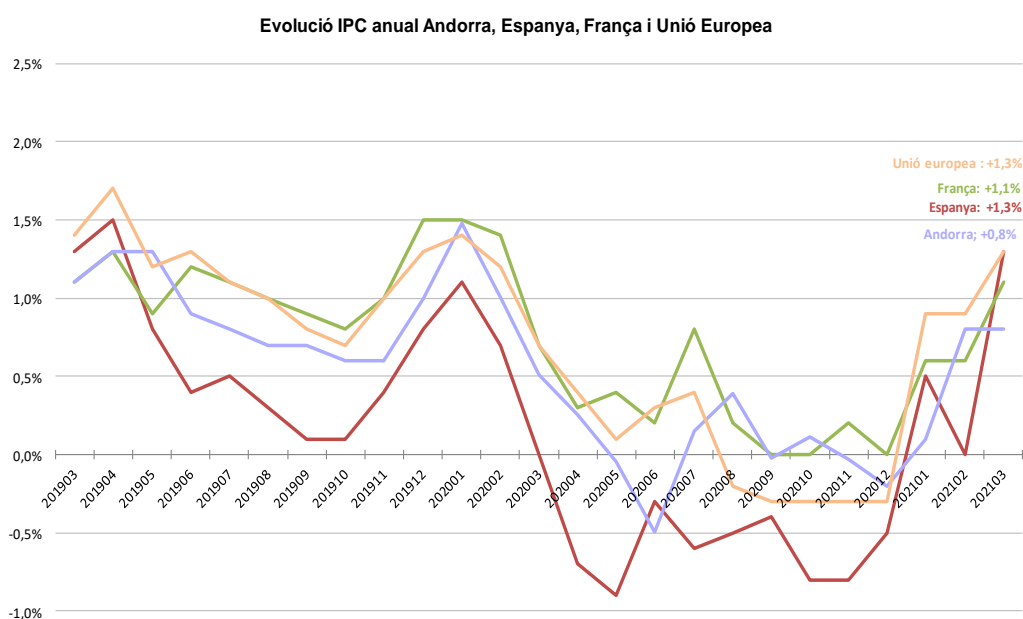
#### 4 Comparació amb l'IPC dels països veïns i de la Unió Europea

	Variació mensual		Variació anual		Variació des d'inici d'any any 2021
	març-20	març-21	febr-21	març-21	
ANDORRA	1,3%	1,4%	0,8%	0,8%	0,6%
ESPANYA	-0,4%	1,0%	0,0%	1,3%	0,4%
FRANÇA	0,1%	0,6%	0,6%	1,1%	0,8%

La variació anual de l'IPC d'Espanya de març del 2021 se situa al **+1,3%**. Aquest augment en la variació anual és a conseqüència d'un creixement en la variació anual: de cinc punts del grup "Transport" amb el +3,8% pel creixement en el preu dels carburants i lubricants; de cinc punts i cinc dècimes del grup "Habitatge" amb el +4,3% a causa d'un augment de preu de l'electricitat i del fuel domèstic. Per altra banda, el decreixement en la variació anual; d'un punt i mig del grup "Comunicacions" amb el -4,9% pel decreixement dels serveis de telefonia i fax; de dues dècimes del grup "Alimentació i begudes no alcohòliques" amb el +1,4% per un decreixement del preu del peix fresc.

La variació anual de l'IPC de França de març del 2021 se situa al **+1,1%**. Aquest creixement en la variació anual respecte al mes passat és conseqüència d'un augment de més de sis punts en la variació anual del grup "Energia" (variació anual +4,7%) per un creixement en el preu dels productes petrolers; per una acceleració de tres dècimes en el grup "Serveis" (variació anual +1,1%) per un augment de preu del servei de transport, per un increment d'una dècima del grup "Alimentació" (variació anual +0,9%) a causa de l'augment de preu de les verdures fresques; i per últim, un augment de dues dècimes del grup "Productes manufacturats" (variació anual -0,2%) a conseqüència de l'augment de preu de la roba i el calçat.

A nivell de la **Unió Europea**, l'evolució dels preus de l'Índex de Preus de Consum Harmonitzat (IPCH) se situa al **+1,3%** al març del 2021 (febrer 2021 +0,9%).



## 5 Taula de variacions de l'IPC

### Variacions mensuals de l'IPC

Variació mensual	Ponderacions 2021	març-20	abr-20	maig-20	juny-20	jul-20	ag-20	set-20	oct-20	nov-20	des-20	gen-21	febr-21	març-21
IPC	10000	1,3%	0,3%	-0,1%	-0,8%	-0,2%	0,0%	1,3%	0,1%	-0,2%	-0,2%	-0,8%	0,1%	1,4%
Aliments i begudes no alcohòliques	1959	0,3%	1,4%	0,2%	-0,1%	-0,2%	0,0%	0,4%	0,0%	-0,3%	-0,3%	0,5%	0,0%	0,1%
Begudes alcohòliques, tabac i narcòtics	178	0,2%	0,5%	0,1%	0,0%	-0,1%	0,0%	-0,1%	0,2%	0,0%	0,3%	0,0%	-0,9%	0,0%
Vestit i calçat	673	31,5%	1,6%	-0,6%	-10,5%	-4,4%	-1,6%	19,7%	2,9%	-1,3%	-3,5%	-12,0%	-4,1%	18,5%
Habitatge, aigua, gas, electricitat i altres combustibles	2048	0,0%	0,2%	0,2%	0,0%	0,0%	0,1%	0,2%	0,5%	0,1%	0,1%	0,1%	0,1%	0,2%
Mobles, estris domèstics i serveis per a la llar	382	0,4%	0,3%	-0,4%	0,4%	0,2%	-0,1%	0,2%	0,4%	-0,1%	0,1%	0,1%	-0,3%	0,3%
Salut	211	0,1%	0,0%	0,0%	0,0%	0,0%	0,0%	0,2%	0,1%	0,1%	0,0%	-0,2%	-0,3%	0,0%
Transport	1729	-1,8%	-1,0%	-0,3%	-0,2%	0,2%	0,3%	-0,1%	-0,7%	-0,2%	0,7%	-0,9%	1,9%	1,4%
Comunicacions	438	0,0%	0,1%	0,0%	0,0%	0,0%	-0,1%	-0,1%	-0,1%	-0,2%	-0,1%	0,0%	0,0%	-0,2%
Esbarjo, espectacles i cultura	542	-2,2%	2,7%	-1,4%	-0,6%	1,2%	-0,2%	-0,1%	-1,0%	0,0%	-0,7%	0,3%	-0,7%	-0,4%
Ensenyament	37	0,0%	0,0%	0,0%	0,0%	0,0%	0,0%	1,0%	0,5%	0,0%	0,0%	0,0%	0,0%	0,0%
Hoteleria i restauració	573	-0,1%	-1,1%	-0,1%	0,3%	-0,3%	0,8%	0,1%	-0,1%	0,2%	0,3%	0,4%	0,1%	0,0%
Béns i serveis diversos	1229	0,2%	-0,7%	0,4%	0,0%	0,0%	0,0%	0,0%	-0,1%	-0,1%	-0,1%	-0,3%	0,1%	0,3%

### Variacions anuals de l'IPC

Variació anual	Ponderacions 2021	març-20	abr-20	maig-20	juny-20	jul-20	ag-20	set-20	oct-20	nov-20	des-20	gen-21	febr-21	març-21
IPC	10000	0,5%	0,3%	0,0%	-0,5%	0,2%	0,4%	0,0%	0,1%	0,0%	-0,2%	0,1%	0,8%	0,8%
Aliments i begudes no alcohòliques	1959	2,1%	3,4%	3,2%	3,1%	2,8%	2,5%	2,3%	2,3%	1,7%	1,0%	1,4%	1,8%	1,6%
Begudes alcohòliques, tabac i narcòtics	178	3,6%	3,8%	3,9%	3,8%	3,7%	3,8%	3,8%	3,2%	2,0%	2,2%	1,9%	0,3%	0,1%
Vestit i calçat	673	1,0%	2,0%	1,3%	-5,7%	5,6%	11,5%	1,1%	4,0%	3,3%	2,7%	6,6%	11,1%	0,2%
Habitatge, aigua, gas, electricitat i altres combustibles	2048	1,2%	1,1%	1,0%	0,8%	0,9%	0,9%	1,0%	1,4%	1,4%	1,3%	1,4%	1,5%	1,7%
Mobles, estris domèstics i serveis per a la llar	382	0,7%	0,9%	0,5%	0,7%	1,0%	0,6%	1,0%	1,4%	1,5%	1,3%	1,6%	1,2%	1,1%
Salut	211	1,5%	1,4%	1,3%	1,2%	1,2%	1,2%	1,2%	1,2%	1,3%	1,2%	1,0%	0,2%	0,0%
Transport	1729	-3,3%	-5,2%	-6,0%	-5,4%	-5,2%	-5,1%	-4,7%	-5,4%	-5,6%	-5,3%	-4,9%	-2,3%	0,9%
Comunicacions	438	-0,6%	-0,6%	-0,6%	-0,6%	-0,5%	-0,6%	-0,6%	-0,6%	-0,7%	-0,6%	-0,5%	-0,4%	-0,5%
Esbarjo, espectacles i cultura	542	-0,9%	-0,2%	-1,0%	-2,0%	-2,8%	-3,8%	-2,6%	-2,7%	-1,0%	-0,9%	-2,0%	-2,6%	-0,8%
Ensenyament	37	2,0%	2,0%	2,0%	2,0%	2,0%	2,0%	3,0%	1,5%	1,5%	1,5%	1,5%	1,5%	1,5%
Hoteleria i restauració	573	1,9%	0,9%	0,7%	0,9%	0,2%	0,9%	1,1%	0,9%	0,9%	0,5%	0,6%	0,6%	0,7%
Béns i serveis diversos	1229	1,6%	-0,2%	0,1%	0,2%	0,2%	0,3%	0,2%	0,0%	-0,1%	-0,1%	-0,5%	-0,6%	-0,5%

Nota:

- Els índexs es calculen a partir de la base de l'any 2017=100. Les ponderacions s'han adoptat dels resultats de l'enquesta de pressupostos familiars (EPF), corresponents al 2019

## 6 Nota Metodològica

- **Font:** dades generades a partir de l'enquesta de l'IPC duta a terme pel Departament d'Estadística del Govern i disponibles al web [www.estadistica.ad](http://www.estadistica.ad), en el Banc de dades, dins de l'apartat Agregats macroeconòmics.

En aquest apartat hi figura el següent:

- L'índex general, l'índex grup i l'índex subgrup del gener del 2001 al mes corrent amb base 2017.
  - Les variacions mensuals de l'índex general, l'índex grup i l'índex subgrup del febrer del 2001 al mes corrent amb base 2017.
  - Les variacions anuals de l'índex general, l'índex grup i l'índex subgrup del 2002 al mes corrent amb base 2017.
  - L'índex dels grups especials del gener del 2001 al mes corrent amb base 2017.
  - Les variacions mensuals dels índexs dels grups especials del febrer del 2001 al mes corrent amb base 2017.
  - Les variacions anuals dels índexs dels grups especials del gener del 2002 al mes corrent amb base 2017.
  - Les ponderacions del 2001 al 2017 amb la classificació de consum individual per finalitats 2001.
  - Les ponderacions del 2018 fins a l'actualitat amb la classificació de consum individual per finalitats 2010.
- 
- **Definicions:**
    - Índex: magnitud que ens permet comparar dos situacions diferents respecte del temps. En l'IPC, aquesta magnitud reflecteix i compara els preus d'un conjunt seleccionat de béns i serveis destinats al consum de les llars residents.
    - Variació anual: variació de l'índex del mes corrent respecte a l'índex del mateix mes de l'any anterior.
    - Variació mensual: variació de l'índex del mes corrent respecte a l'índex del mes anterior.
    - Repercussions: la part de la variació mensual de l'índex general que correspon al grup si tots els preus de la resta dels grups es mantenen estables.
    - Inflació subjacent: variació anual de l'índex de preus de consum sense els productes més volàtils com els productes frescos i els energètics.
    - Coeficient de reescala: valor que multiplicant la mitjana aritmètica simple dels índexs mensuals publicats de l'any base amb base anterior sigui igual a 100. En el cas d'Andorra, el valor que multiplicant la mitjana aritmètica simple dels índexs mensuals de l'any 2017 amb base 2001 sigui igual a 100.

- **Metodologia:**

L'índex de preus de consum s'elabora mensualment amb 9500 preus de productes i serveis recollits als establiments del Principat d'Andorra. Des del 2001, l'índex de preus de consum d'Andorra es calcula segons la fórmula de Laspeyres encadenat. Aquesta fórmula facilita que l'índex sigui més representatiu perquè permet l'actualització de les ponderacions cada any, que s'obtenen de l'Enquesta de pressupostos familiars.

A partir del gener del 2018, s'ha fet un canvi d'any base de l'IPC, acompanyat d'una àmplia renovació metodològica del seu càlcul. La nota de premsa del gener del 2018 explica amb detall els nous criteris, la metodologia emprada i altres canvis aplicats.

Atès que l'índex de preus de consum d'Andorra pot estar subjecte a possibles canvis i revisions durant l'any, les dades de la nota de premsa es poden modificar posteriorment a la seva publicació, però són consultables en el Banc de dades del web del Departament d'Estadística ([www.estadistica.ad](http://www.estadistica.ad), apartat Agregats macroeconòmics). En aquest sentit, es modifiquen lleugerament les variacions anuals corresponents a la majoria de mesos de l'any 2018, degut sobretot a la disponibilitat només anual de determinats preus de béns i serveis.

Aquest mes de març hi ha una diferència entre l'IPC avançat publicat, el dia 1 d'abril, amb el resultat de l'IPC definitiu perquè s'ha realitzat una revisió de les varietats corresponents al grup de vestit i calçat que surten de temporada.

- **Referències metodològiques:**

- INE: *Metodologies de l'Índex de Preus de Consum*.
- Eurostat: *Manual de l'Índex de Preus al Consumidor*.
- Reglament (UE). [N°2494/95 Reglament \(CE\) del Consell del 23 d'octubre de 1995 relatiu als índexs harmonitzats de preus al consum](#), amb les seves actualitzacions o modificacions posteriors.

## **7 Dates de les publicacions previstes**

- Nota de premsa "A142. Índex de Preus de Consum d'Andorra d'abril 2021": 13 de maig.