



NOTA DE PREMSA

A119. Estadística de matriculacions de vehicles, febrer del 2021

Data de publicació: dijous, 04/03/2021

www.estadistica.ad

Resum

Les matriculacions de vehicles durant el mes de febrer han estat 261, la qual cosa suposa una variació percentual negativa del -19,4% respecte al mes de febrer de l'any anterior.

Les matriculacions de vehicles dels darrers 12 mesos han estat 3.580, fet que equival a una variació percentual negativa del -20,0% respecte al període anterior, en què es van matricular 4.477 vehicles.

Pel que fa a les dades mensuals ajustades, les matriculacions de vehicles durant el mes de febrer presenten una variació mensual negativa del -5,4%.

Índex

1. Matriculació de vehicles (dades originals)	2
2. Matriculació de vehicles per tipus d'energia (dades originals).....	3
3. Matriculació de vehicles (dades ajustades)	4
4. Gràfics	5
5. Nota metodològica	7
6. Dates de les publicacions previstes	8

A119. Estadística de matriculacions de vehicles, febrer del 2021

1. Matriculació de vehicles (dades originals)

Les matriculacions de vehicles durant el mes de febrer han estat 261, la qual cosa suposa una variació percentual negativa del -19,4% respecte al mes de febrer de l'any anterior. Aquest mes, tots els grups presenten variacions negatives: "Altres" amb un -82,4%, "Camions i Camionetes" amb un -35,7%, "Motocicletes i Ciclomotors" amb un -17,6% i "Turismes" amb un -13,2%.

Les matriculacions de vehicles durant els darrers 12 mesos han estat 3.580, el que representa una variació percentual negativa del -20,0% respecte al mateix període anterior, en què es van matricular 4.477 vehicles. En els darrers 12 mesos, tots els grups presenten variacions negatives: "Camions i Camionetes" amb un -42,0%, "Altres" amb un -23,7%, "Turismes" amb un -19,8% i "Motocicletes i Ciclomotors" amb un -8,3%.

Matriculació de vehicles (dades mensuals)	feb-20	feb-21	Variació absoluta	Variació
Turismes	228	198	-30	-13,2%
Motocicletes i Ciclomotors	51	42	-9	-17,6%
Camions i Camionetes	28	18	-10	-35,7%
Altres	17	3	-14	-82,4%
Total	324	261	-63	-19,4%

Matriculació de vehicles (dades acumulades)	gen 2020 a feb 2020	gen 2021 a feb 2021	Variació absoluta	Variació	mar 2019 a feb 2020	mar 2020 a feb 2021	Variació absoluta	Variació
Turismes	423	384	-39	-9,2%	3.065	2.457	-608	-19,8%
Motocicletes i Ciclomotors	89	66	-23	-25,8%	818	750	-68	-8,3%
Camions i Camionetes	58	39	-19	-32,8%	438	254	-184	-42,0%
Altres	30	15	-15	-50,0%	156	119	-37	-23,7%
Total	600	504	-96	-16,0%	4.477	3.580	-897	-20,0%

2. Matriculació de vehicles per tipus d'energia (dades originals)

Aquest mes, els grups que han mantingut variacions negatives són "Gasolina" amb un -22,9% i "Gasoil" amb un -20,9%. Pel que fa als vehicles elèctrics 100%, aquest mes se n'han matriculat 4, la mateixa quantitat que el mateix mes de l'any anterior. Quant als vehicles híbrids, en termes globals se n'han matriculat 25, 10 més que l'any anterior. Per últim, dels vehicles "Sense carburant", aquest mes se n'han matriculat 2, és a dir, 7 menys que al mateix mes de l'any anterior.

Durant els darrers 12 mesos i en comparació amb el mateix període anterior, cal destacar la reducció de matriculacions en els vehicles de "Gasolina" amb un -23,6% (-652 vehicles), així com el descens en els vehicles de "Gasoil", amb un -30,0% (-441 vehicles). En la resta de categories s'han matriculat 86 vehicles "Sense carburant", 81 vehicles "Elèctrics 100%", 175 vehicles del grup "Híbrids de gasolina no endollable" i 73 vehicles "Híbrids de gasolina endollable". Pel que fa als vehicles "Híbrids de gasoil no endollable" i "Híbrids de gasoil endollable", se n'han matriculat 30 i 2, respectivament.

Matriculació de vehicles (dades mensuals)	feb-20	feb-21	Variació absoluta	Variació
Gasoil	91	72	-19	-20,9%
Gasolina	205	158	-47	-22,9%
Elèctric 100%	4	4	0	0,0%
Híbrid gasolina endollable	1	10	9	900,0%
Híbrid gasolina no endollable	11	14	3	27,3%
Híbrid gasoil endollable	0	0	0	-
Híbrid gasoil no endollable	3	1	-2	-66,7%
Sense carburant	9	2	-7	-77,8%
Total	324	261	-63	-19,4%

Matriculació de vehicles (dades acumulades)	gen 2020 a		Variació absoluta	Variació	mar 2019 a		Variació absoluta	Variació
	feb 2020	feb 2021			feb 2020	a feb 2021		
Gasoil	185	161	-24	-13,0%	1.469	1.028	-441	-30,0%
Gasolina	358	289	-69	-19,3%	2.757	2.105	-652	-23,6%
Elèctric 100%	9	8	-1	-11,1%	52	81	29	55,8%
Híbrid gasolina endollable	4	13	9	225,0%	26	73	47	180,8%
Híbrid gasolina no endollable	25	21	-4	-16,0%	70	175	105	150,0%
Híbrid gasoil endollable	0	0	0	-	1	2	1	100,0%
Híbrid gasoil no endollable	6	5	-1	-16,7%	9	30	21	233,3%
Sense carburant	13	7	-6	-46,2%	93	86	-7	-7,5%
Total	600	504	-96	-16,0%	4.477	3.580	-897	-20,0%

3. Matriculació de vehicles (dades ajustades)

Pel que fa a les dades mensuals ajustades, un cop eliminades les variacions causades pels efectes del calendari i del període de l'any en què ens trobem, es constata una tendència mensual a l'alça en el darrer mes, tot i que negativa, situant-se aquest mes de febrer en un -5,4%.

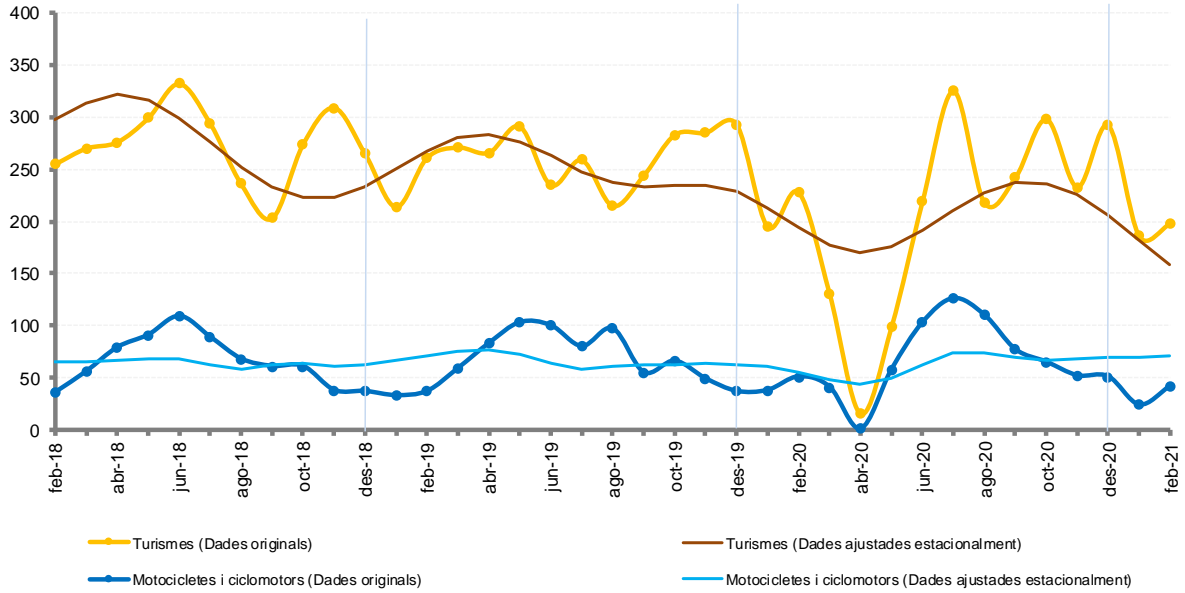
El grup de "Turismes" mostra una tendència a la baixa en els darrers cinc mesos, i al mes de febrer es situa en un -13,0%. En quant a "Motocicletes i Ciclomotors", presenta una tendència mensual a l'alça, en el darrer mes, i es situa en aquest mes de febrer en un +2,9%. El grup de "Camions i Camionetes" presenta una tendència mensual a la baixa en els darrers cinc mesos, situant-se aquest mes de febrer en un -4,8%. Pel que fa el grup d'"Altres", mostra una tendència mensual a l'alça, tot i que negativa, en els darrers tres mesos i se situa en aquest darrer mes de febrer en un -1,0%.

Matriculació de vehicles (dades ajustades) (variacions mensuals)	set-20	oct-20	nov-20	des-20	gen-21	feb-21
Turismes	4,2%	-0,4%	-4,5%	-8,6%	-11,8%	-13,0%
Motocicletes i Ciclomotors	-6,1%	-4,8%	2,1%	2,2%	-0,2%	2,9%
Camions i Camionetes	3,4%	-0,4%	-2,7%	-3,9%	-4,4%	-4,8%
Altres	-4,5%	-5,6%	-6,0%	-5,3%	-3,5%	-1,0%
Total	-0,3%	-2,8%	-4,8%	-6,5%	-6,8%	-5,4%

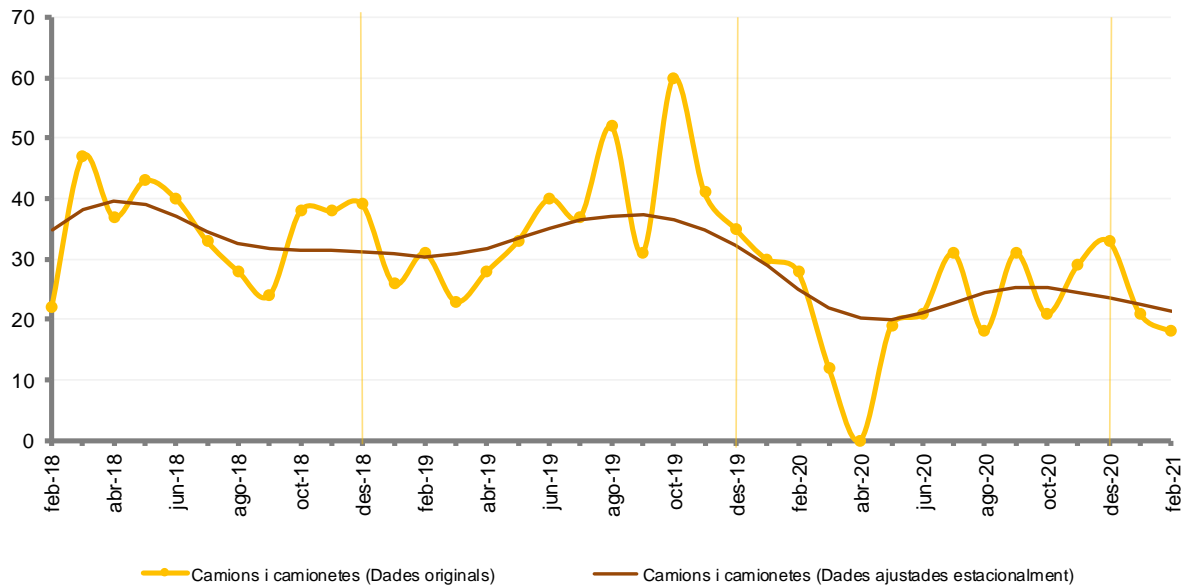
Nota: Les dades ajustades donen una visió complementària de l'evolució mensual de les dades, sense la influència dels festius, ponts o altres efectes estacionals i de calendari. Les sèries ajustades estacionalment s'han calculat utilitzant una metodologia harmonitzada. Vegeu nota metodològica al final.

4. Gràfics

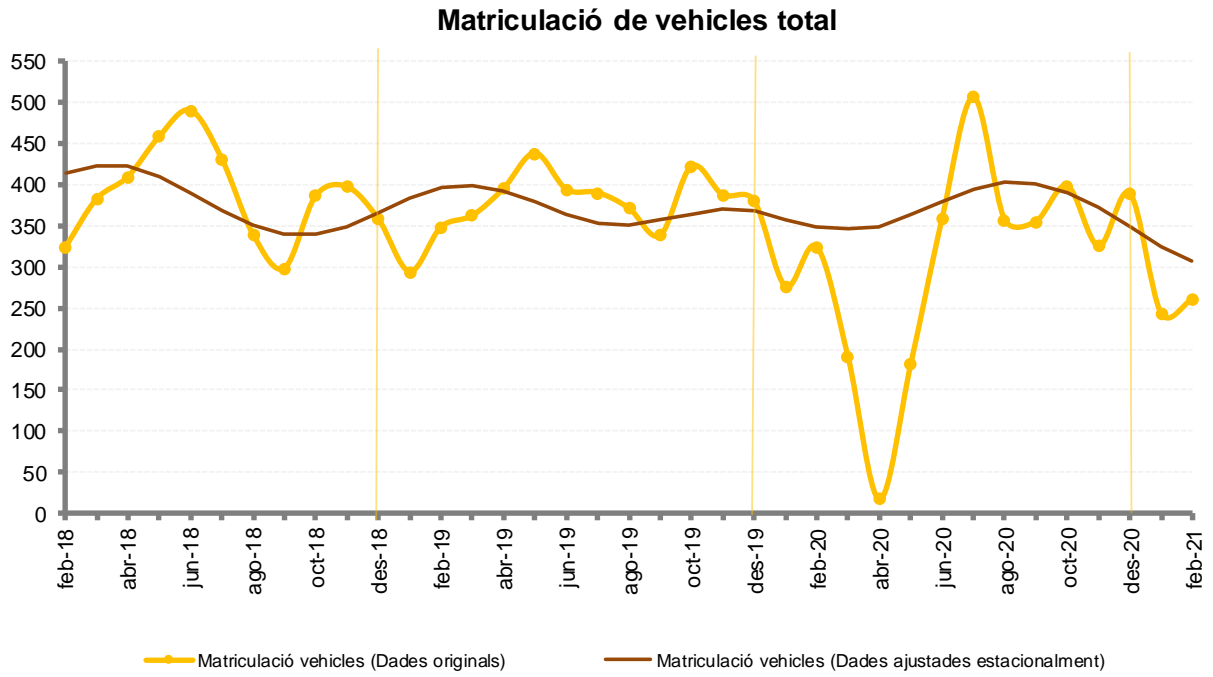
Matriculació de Turismes, Motocicletes i ciclomotors



Matriculació de Camions i Camionetes



A119. Estadística de matriculacions de vehicles, febrer del 2021



5. Nota metodològica

- **Citació.** Per a qualsevol utilització de la informació continguda en aquesta nota de premsa gràcies de citar “Dades del Dpt. d’Indústria, tractades pel Departament d’Estadística per a la Nota de Premsa ref. NP-A119-20210304”.
- **Font.** Dades transmeses amb periodicitat mensual pel Departament d’Indústria i Transports, tractades i revisades pel Departament d’Estadística del Govern d’Andorra i disponibles a la web www.estadistica.ad, a l’apartat “Banc de Dades\Transports i Telecomunicacions\Transport”.
- **Nota.** D’acord amb les previsions de la Llei del Pla d’estadística 2018-2021 i el seu desplegament en el Programa estadístic per a l’any 2021, aquest informe dona resposta a l’activitat estadística:
 - A119: Estadística de matriculacions de vehicles
- **Nota.** Les matriculacions de vehicles de març a juny del 2020 s’han vist afectades pel tancament causat pel Covid-19.
- **Nota.** La categoria “Altres” inclou “Motos de neu”, “Remolcs” i “Vehicles especials”.
- **Definicions.** La sèrie de dades original representa el nombre de noves matriculacions efectuades durant un mes per tipus de vehicle.

Les matriculacions de vehicles inclouen com a vehicles matriculats, tant els venuts per l’Associació d’Importadors de Vehicles d’Andorra (AIVA) com els vehicles importats per altres intermediaris o particulars.

- **Metodologies.** El nombre de matriculacions és una sèrie temporal amb estacionalitat anual que dificulta el tractament de la dada en valor original.

Càlcul de les sèries mensuals ajustades estacionalment: a partir del mes de desembre del 2010, i per tal d’adaptar-se als formats i les metodologies de càlcul amb estàndards internacionals, el Departament d’Estadística aplica la desestacionalització de totes les sèries mensuals basada en la metodologia X12 ARIMA de l’Eurostat i del US Census Bureau. Aquesta metodologia permet estimar la sèrie ajustada de l’efecte del calendari i efectes estacionals per tal de poder comparar les dades mensuals amb mesos d’anys anteriors (per exemple, no s’haurien de comparar les dades originals d’un mes de maig amb Setmana Santa amb el mateix mes de maig sense Setmana Santa, o no serien comparables les xifres d’un mes amb cinc caps de setmana i les xifres del mateix mes d’un altre any amb quatre caps de setmana).

Els valors resultants són estimacions provisionals, subjectes als ajustaments en funció de l’evolució dels nous valors mensuals de la sèrie. Per a més detall de la informació es pot consultar la nota metodològica a la pàgina web <http://bit.ly/11TMRIX>.

- **Referències metodològiques:**

Eurostat:

L’Eurostat (en anglès: Statistical Office of the European Communities) és l’oficina estadística de la Comissió Europea, que produeix dades sobre la Unió Europea (UE) i promou l’harmonització dels mètodes estadístics dels estats membres.

<https://joinup.ec.europa.eu/software/demetrapius/description>

<http://www.bde.es/webbde/en/secciones/servicio/software/econom.html>

US Census Bureau:

L’Oficina del Cens dels Estats Units (de l’anglès United States Census Bureau) forma part del Departament de Comerç dels Estats Units. És l’organisme governamental que s’encarrega principalment dels censos de població als Estats Units, amb l’objectiu de proporcionar dades sobre població i economia. <http://www.census.gov>

A119. Estadística de matriculacions de vehicles, febrer del 2021

- **Contactes.** Per estar informat en qualsevol moment de les noves publicacions us podeu inscriure a la nostra “*Newsletter*” en al nostra web. També hi podeu trobar l’històric de les notes de premsa d’aquest tema: <http://www.estadistica.ad>.

Amb l’objectiu de maximitzar la difusió de la informació estadística d’Andorra, les Notes de Premsa del Departament d’Estadística es podran seguir també per [TWITTER](#).

6. Dates de les publicacions previstes

Nota de premsa “A119. Estadística de matriculacions de vehicles, març del 2021”: 6 d’abril del 2021