



## NOTA DE PREMSA

### A119. Estadística de matriculacions de vehicles, desembre del 2020

Data de publicació: dijous, 07/01/2021

[www.estadistica.ad](http://www.estadistica.ad)

#### Resum

Les matriculacions de vehicles durant el mes de desembre han estat 389, la qual cosa suposa una variació percentual positiva del +2,4% respecte al mes de desembre de l'any anterior.

Les matriculacions de vehicles de l'any 2020 han estat 3.676, fet que equival a una variació percentual negativa del -18,7% respecte al període anterior, en què es van matricular 4.519 vehicles.

Pel que fa a les dades mensuals ajustades, les matriculacions de vehicles durant el mes de desembre presenten una variació mensual negativa del -3,6%.

#### Índex

1. Matriculació de vehicles (dades originals) .....	2
2. Matriculació de vehicles per tipus d'energia (dades originals).....	3
3. Matriculació de vehicles (dades ajustades) .....	4
4. Gràfics .....	5
5. Nota metodològica .....	7
6. Dates de les publicacions previstes .....	8

### 1. Matriculació de vehicles (dades originals)

Les matriculacions de vehicles durant el mes de desembre han estat 389, la qual cosa suposa una variació percentual positiva del +2,4% respecte al mes de desembre de l'any anterior. Aquest mes ha tingut una variació positiva: "Motocicletes i Ciclomotors" amb un +37,8%. Per contra, els grups que han tingut variacions negatives són "Altres" amb un -13,3%, "Camions i Camionetes" amb un -5,7% i "Turismes" amb un -0,3%.

Les matriculacions de vehicles de l'any 2021 han estat 3.676, el que representa una variació percentual negativa del -18,7% respecte al mateix període anterior, en què es van matricular 4.519 vehicles. En els darrers 12 mesos, tots els grups presenten variacions negatives: "Camions i Camionetes" amb un -37,5%, "Turismes" amb un -19,9%, "Altres" amb un -19,3% i "Motocicletes i Ciclomotors" amb un -3,3%.

Matriculació de vehicles (dades mensuals)	des-19	des-20	Variació absoluta	Variació
Turismes	293	292	-1	-0,3%
Motocicletes i Ciclomotors	37	51	14	37,8%
Camions i Camionetes	35	33	-2	-5,7%
Altres	15	13	-2	-13,3%
<b>Total</b>	<b>380</b>	<b>389</b>	<b>9</b>	<b>2,4%</b>

Matriculació de vehicles (dades acumulades)	Any 2019	Any 2020	Variació absoluta	Variació
Turismes	3.117	2.496	-621	-19,9%
Motocicletes i Ciclomotors	799	773	-26	-3,3%
Camions i Camionetes	437	273	-164	-37,5%
Altres	166	134	-32	-19,3%
<b>Total</b>	<b>4.519</b>	<b>3.676</b>	<b>-843</b>	<b>-18,7%</b>

## 2. Matriculació de vehicles per tipus d'energia (dades originals)

Aquest mes, els grups que han mantingut variacions negatives són "Gasoil" amb un -19,9% i "Gasolina" amb un -2,3%. Pel que fa als vehicles elèctrics 100%, aquest mes se n'han matriculat 9, 3 més que el mateix mes de l'any anterior. Quant als vehicles híbrids, en termes globals se n'han matriculat 45, 36 més que l'any anterior. Per últim, dels vehicles "Sense carburant", aquest mes se n'han matriculat 11, és a dir, 2 més que al mateix mes de l'any anterior.

Durant tot l'any 2020 i en comparació amb l'any 2019, cal destacar la reducció de matriculacions en els vehicles de "Gasolina" amb un -22,5% (-630 vehicles), així com el descens en els vehicles de "Gasoil", amb un -29,3% (-435 vehicles). En la resta de categories, s'han matriculat 92 vehicles "Sense carburant", 82 vehicles "Elèctrics 100%", 179 vehicles del grup "Híbrids de gasolina no endollable" i 64 vehicles "Híbrids de gasolina endollable". Pel que fa als vehicles "Híbrids de gasoil no endollable" i "Híbrids de gasoil endollable", se n'han matriculat 31 i 2, respectivament.

Matriculació de vehicles (dades mensuals)	des-19	des-20	Variació absoluta	Variació
Gasoil	136	109	-27	-19,9%
Gasolina	220	215	-5	-2,3%
Elèctric 100%	6	9	3	50,0%
Híbrid gasolina endollable	5	16	11	220,0%
Híbrid gasolina no endollable	3	23	20	666,7%
Híbrid gasoil endollable	0	2	2	-
Híbrid gasoil no endollable	1	4	3	300,0%
Sense carburant	9	11	2	22,2%
<b>Total</b>	<b>380</b>	<b>389</b>	<b>9</b>	<b>2,4%</b>

Matriculació de vehicles (dades acumulades)	Any 2019	Any 2020	Variació absoluta	Variació
Gasoil	1.487	1.052	-435	-29,3%
Gasolina	2.804	2.174	-630	-22,5%
Elèctric 100%	53	82	29	54,7%
Híbrid gasolina endollable	26	64	38	146,2%
Híbrid gasolina no endollable	46	179	133	289,1%
Híbrid gasoil endollable	1	2	1	100,0%
Híbrid gasoil no endollable	4	31	27	675,0%
Sense carburant	98	92	-6	-6,1%
<b>Total</b>	<b>4.519</b>	<b>3.676</b>	<b>-843</b>	<b>-18,7%</b>

### 3. Matriculació de vehicles (dades ajustades)

Pel que fa a les dades mensuals ajustades, un cop eliminades les variacions causades pels efectes del calendari i del període de l'any en què ens trobem, es constata una tendència mensual a la baixa, en els darrers cinc mesos, situant-se aquest mes de desembre en un -3,6%.

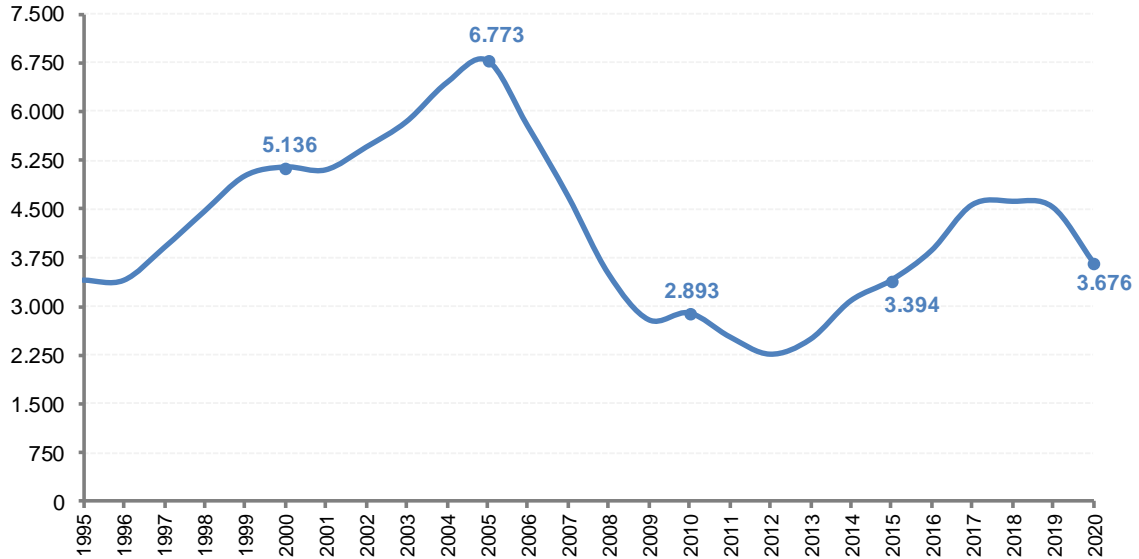
El grup de "Turismes" mostra una tendència a la baixa en els darrers cinc mesos, i al mes de desembre es situa en un -4,9%. En quant a "Motocicletes i Ciclomotors", presenta una tendència mensual estable en el darrer mes, i es manté en aquest mes de desembre en un -1,2%. El grup de "Camions i Camionetes" presenta una tendència mensual estable en el darrer mes, mantenint-se aquest mes de desembre en un +2,8%. Pel que fa el grup d'"Altres", mostra una tendència mensual a l'alça, en els darrers tres mesos i se situa en aquest darrer mes de desembre en un +1,3%.

Matriculació de vehicles (dades ajustades) (variacions mensuals)	jul-20	ago-20	set-20	oct-20	nov-20	des-20
Turismes	11,5%	8,7%	4,7%	0,3%	-2,5%	-4,9%
Motocicletes i Ciclomotors	7,7%	4,0%	0,7%	-1,0%	-1,2%	-1,2%
Camions i Camionetes	7,9%	7,2%	4,5%	3,0%	2,8%	2,8%
Altres	0,9%	0,8%	0,7%	0,9%	1,1%	1,3%
<b>Total</b>	<b>4,7%</b>	<b>2,4%</b>	<b>-0,1%</b>	<b>-2,1%</b>	<b>-3,2%</b>	<b>-3,6%</b>

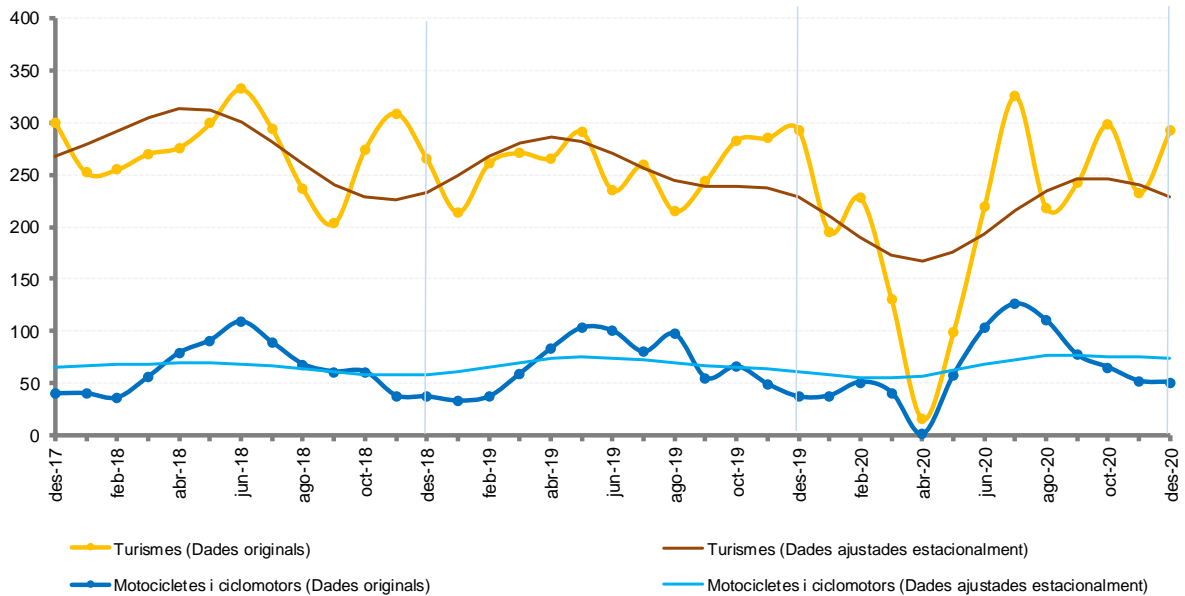
*Nota: Les dades ajustades donen una visió complementària de l'evolució mensual de les dades, sense la influència dels festius, ponts o altres efectes estacionals i de calendari. Les sèries ajustades estacionalment s'han calculat utilitzant una metodologia harmonitzada. Vegeu nota metodològica al final.*

4. Gràfics

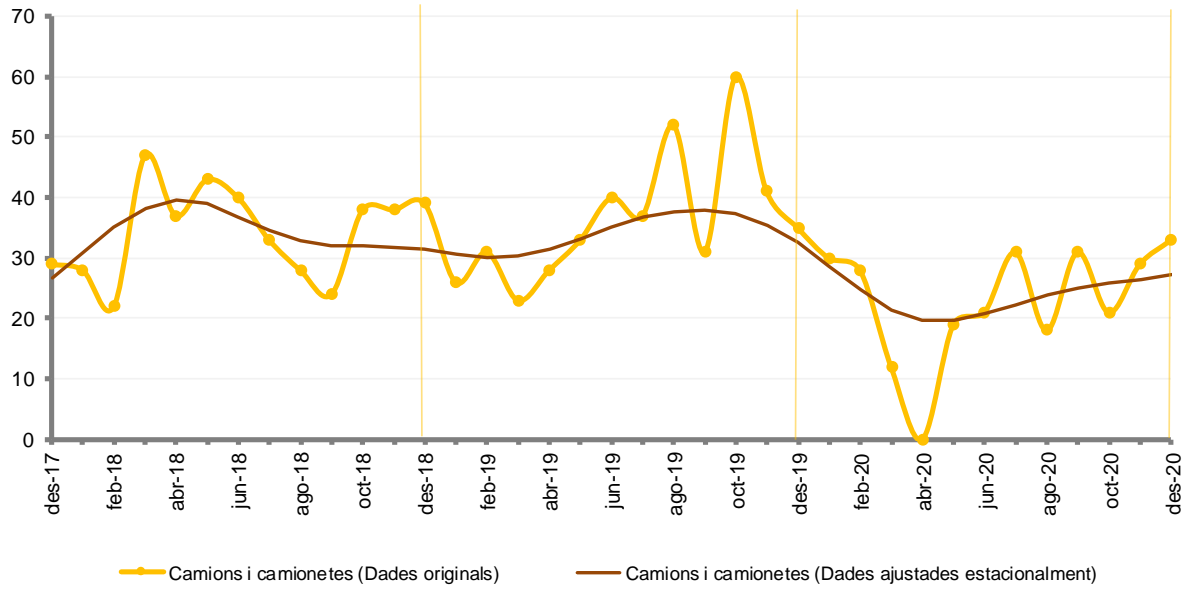
Evolució anual de les Matriculacions de Vehicles



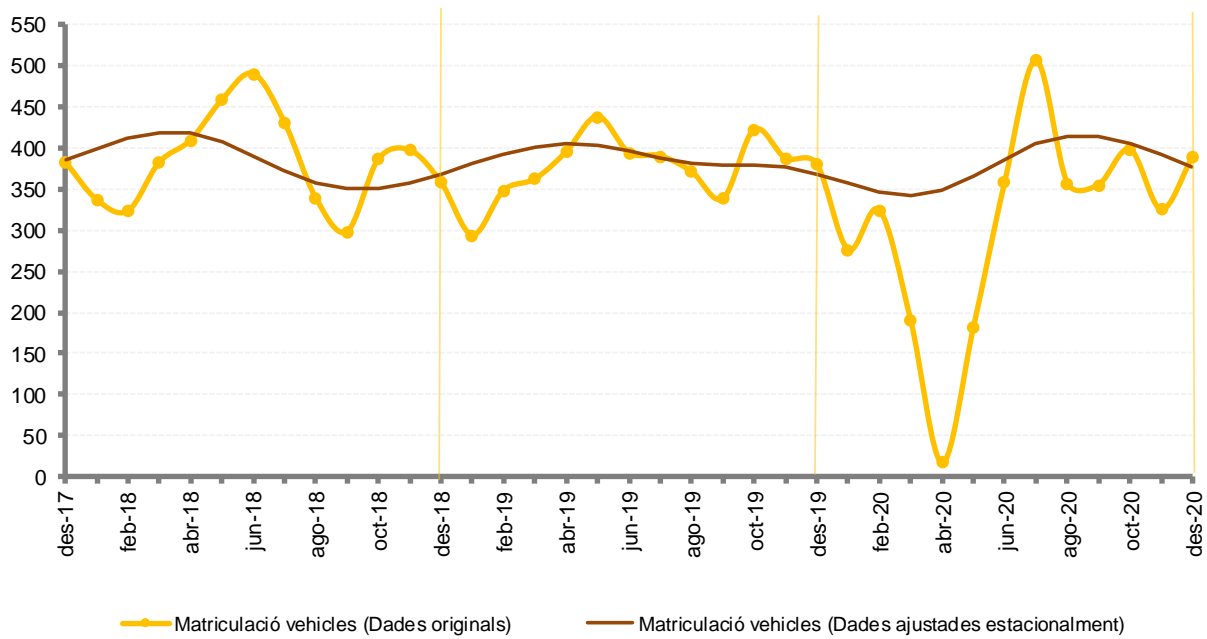
Matriculació de Turismes, Motocicletes i ciclomotors



Matriculació de Camions i Camionetes



Matriculació de vehicles total



## 5. Nota metodològica

- **Citació.** Per a qualsevol utilització de la informació continguda en aquesta nota de premsa gràcies de citar “Dades del Dpt. d’Indústria, tractades pel Departament d’Estadística per a la Nota de Premsa ref. NP-A119-20210107”.
- **Font.** Dades transmeses amb periodicitat mensual pel Departament d’Indústria i Transports, tractades i revisades pel Departament d’Estadística del Govern d’Andorra i disponibles a la web [www.estadistica.ad](http://www.estadistica.ad), a l’apartat “Banc de Dades\Transports i Telecomunicacions\Transport”.
- **Nota.** D’acord amb les previsions de la Llei del Pla d’estadística 2018-2021 i el seu desplegament en el Programa estadístic per a l’any 2020, aquest informe dona resposta a l’activitat estadística:
  - A119: Estadística de matriculacions de vehicles
- **Nota.** Les matriculacions de vehicles de març a juny s’han vist afectades pel tancament causat pel Covid-19.
- **Definicions.** La sèrie de dades original representa el nombre de noves matriculacions efectuades durant un mes per tipus de vehicle.

**Les matriculacions de vehicles inclouen com a vehicles matriculats, tant els venuts per l’Associació d’Importadors de Vehicles d’Andorra (AIVA) com els vehicles importats per altres intermediaris o particulars.**

- **Metodologies.** El nombre de matriculacions és una sèrie temporal amb estacionalitat anual que dificulta el tractament de la dada en valor original.

**Càlcul de les sèries mensuals ajustades estacionalment:** a partir del mes de desembre del 2010, i per tal d’adaptar-se als formats i les metodologies de càlcul amb estàndards internacionals, el Departament d’Estadística aplica la desestacionalització de totes les sèries mensuals basada en la metodologia X12 ARIMA de l’Eurostat i del US Census Bureau. Aquesta metodologia permet estimar la sèrie ajustada de l’efecte del calendari i efectes estacionals per tal de poder comparar les dades mensuals amb mesos d’anys anteriors (per exemple, no s’haurien de comparar les dades originals d’un mes de maig amb Setmana Santa amb el mateix mes de maig sense Setmana Santa, o no serien comparables les xifres d’un mes amb cinc caps de setmana i les xifres del mateix mes d’un altre any amb quatre caps de setmana).

Els valors resultants són estimacions provisionals, subjectes als ajustaments en funció de l’evolució dels nous valors mensuals de la sèrie. Per a més detall de la informació es pot consultar la nota metodològica a la pàgina web <http://bit.ly/11TMRIX>.

- **Referències metodològiques:**

**Eurostat:**

L’Eurostat (en anglès: Statistical Office of the European Communities) és l’oficina estadística de la Comissió Europea, que produeix dades sobre la Unió Europea (UE) i promou l’harmonització dels mètodes estadístics dels estats membres.

<https://joinup.ec.europa.eu/software/demetraplus/description>

<http://www.bde.es/webbde/en/secciones/servicio/software/econom.html>

**US Census Bureau:**

L’Oficina del Cens dels Estats Units (de l’anglès United States Census Bureau) forma part del Departament de Comerç dels Estats Units. És l’organisme governamental que s’encarrega principalment dels censos de població als Estats Units, amb l’objectiu de proporcionar dades sobre població i economia. <http://www.census.gov>

## A119. Estadística de matriculacions de vehicles, desembre del 2020

- **Contactes.** Per estar informat en qualsevol moment de les noves publicacions us podeu inscriure a la nostra “*Newsletter*” en al nostra web. També hi podeu trobar l’històric de les notes de premsa d’aquest tema: <http://www.estadistica.ad>.

Amb l’objectiu de maximitzar la difusió de la informació estadística d’Andorra, les Notes de Premsa del Departament d’Estadística es podran seguir també per [TWITTER](#).

---

### 6. Dates de les publicacions previstes

Nota de premsa “A119. Estadística de matriculacions de vehicles, gener del 2021”: 4 de febrer del 2021