



Govern d'Andorra

Presentació

Dia Mundial de la SIDA

Dades epidemiològiques 2019

Ministeri de Salut
Andorra la Vella, 1 de desembre del 2020

**DIA
MUNDIAL
DE LA
SIDA 2020**

**SOLIDARITAT
MUNDIAL**

**RESPONSABILITAT
COMPARTIDA**

**Fi a
l'aïllament**

Fi a l'estigma

**Fi a la
transmissió**

VIH - SIDA

VIGILÀNCIA EPIDEMIOLÒGICA AL PRINCIPAT D'ANDORRA

Dades 2019





ELS OBJECTIUS

SOLIDARITAT
MUNDIAL
RESPONSABILITAT
COMPARTIDA

Conèixer la incidència i la prevalença dels casos de VIH i SIDA i identificar els factors de risc.

INCIDÈNCIA

Conèixer el nombre de persones noves afectades de VIH/SIDA.

PREVALENÇA

Conèixer el nombre de persones afectades de VIH/SIDA.

FACTORS DE RISC



LES FONTS D'INFORMACIÓ

SOLIDARITAT
MUNDIAL
RESPONSABILITAT
COMPARTIDA

- Metges generalistes, pediatres, internistes i ginecòlegs ambulatoris i hospitalaris
- Laboratoris d'anàlisi clíniques
- Oficines de farmàcia
- Farmàcia hospitalària



DECLARACIÓ DELS CASOS

SOLIDARITAT
MUNDIAL
RESPONSABILITAT
COMPARTIDA

La vigilància del VIH-SIDA
es basa en un sistema de
declaració individual,
confidencial i no nominal.



INCIDÈNCIA 2019

SOLIDARITAT
MUNDIAL
RESPONSABILITAT
COMPARTIDA

- Durant l'any 2019 s'han notificat:
 - 6 casos nous de VIH+:

INCIDÈNCIA VIH+ dels casos nous = 7,41 casos per 100.000 hab.

Població mitja 2019: 81011,5habitants



Dades sociodemogràfiques dels casos nous diagnosticats 2019

SOLIDARITAT
MUNDIAL
RESPONSABILITAT
COMPARTIDA

- SEXE:
 - 100% Homes
- MITJA D'EDAT:
 - 34,6 anys
- FACTORS DE RISC:
 - El factor de risc principal identificat ha estat:
 - 100% Relacions sexuals (50% homosexual, 33,33% bisexual, 33,33% heterosexual)



TOTAL DE CASOS 2019

SOLIDARITAT
MUNDIAL
RESPONSABILITAT
COMPARTIDA

- Persones amb VIH+ o SIDA: 98 casos
 - 77 VIH + (78,57%)
 - 14 SIDA (14,29%)
 - 7 desconeix la situació de la malaltia (7,14%)



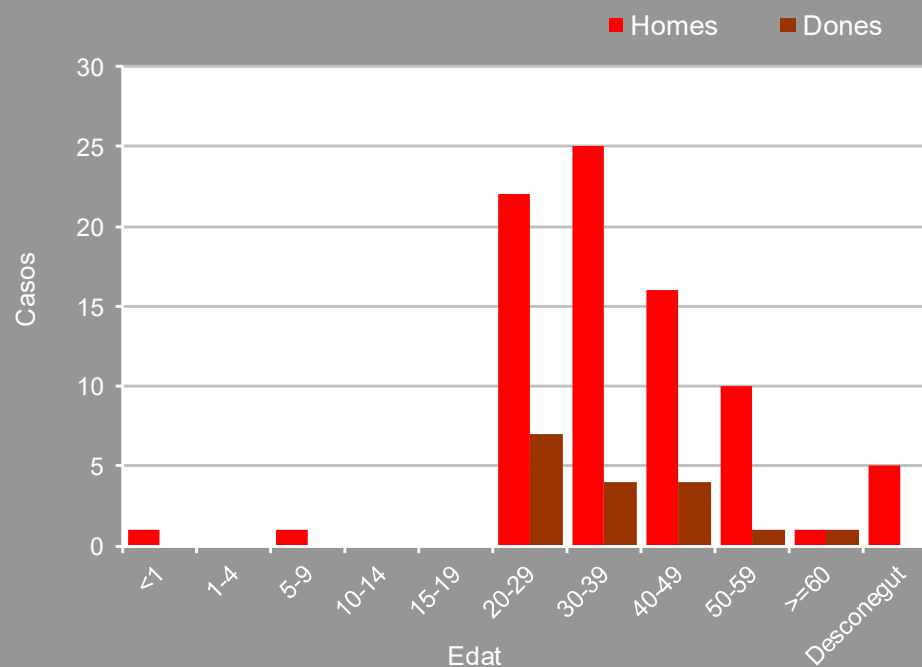
Distribució segons l'edat i el sexe en el moment del diagnòstic dels casos de VIH-SIDA

SOLIDARITAT MUNDIAL
RESPONSABILITAT COMPARTIDA

Casos

Grup d'edat	Homes	Dones	Total
< 1 any	1	0	1
1 - 4 anys	0	0	0
5 - 9 anys	1	0	1
10 - 14 anys	0	0	0
15 - 19 anys	0	0	0
20 - 29 anys	22	7	29
30 - 39 anys	25	4	29
40 - 49 anys	16	4	20
50 - 59 anys	10	1	11
>= 60 anys	1	1	2
Desconegut	5	0	5
Total casos*	81	17	98

Casos



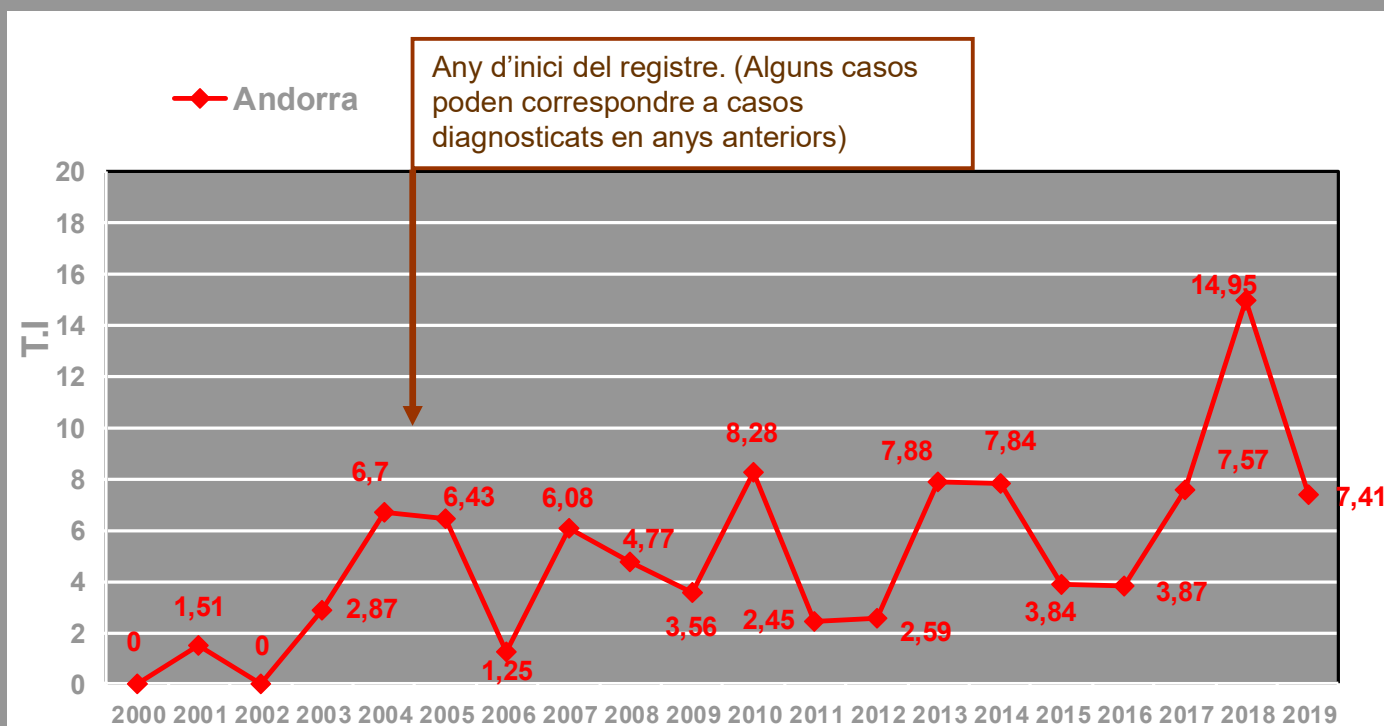
* 83% Homes / 17,35% Dones



Incidència 2000 – 2019

Taxa per 100.000 hab.

SOLIDARITAT
MUNDIAL
RESPONSABILITAT
COMPARTIDA

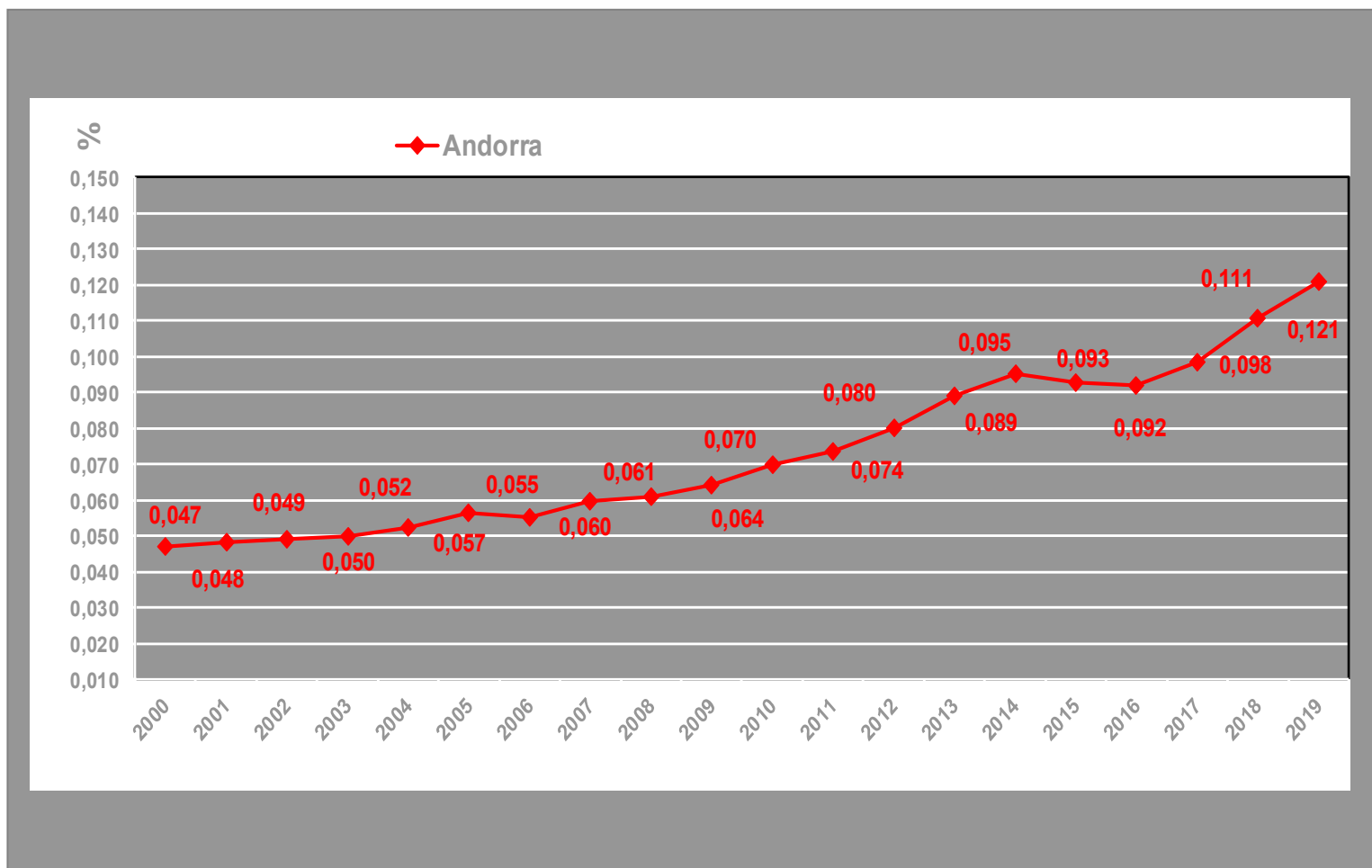


Mitjana darrer quinquenni 2014-2018: 7,61 per 100.000 habitants



Prevalença 2000 – 2019

SOLIDARITAT
MUNDIAL
RESPONSABILITAT
COMPARTIDA





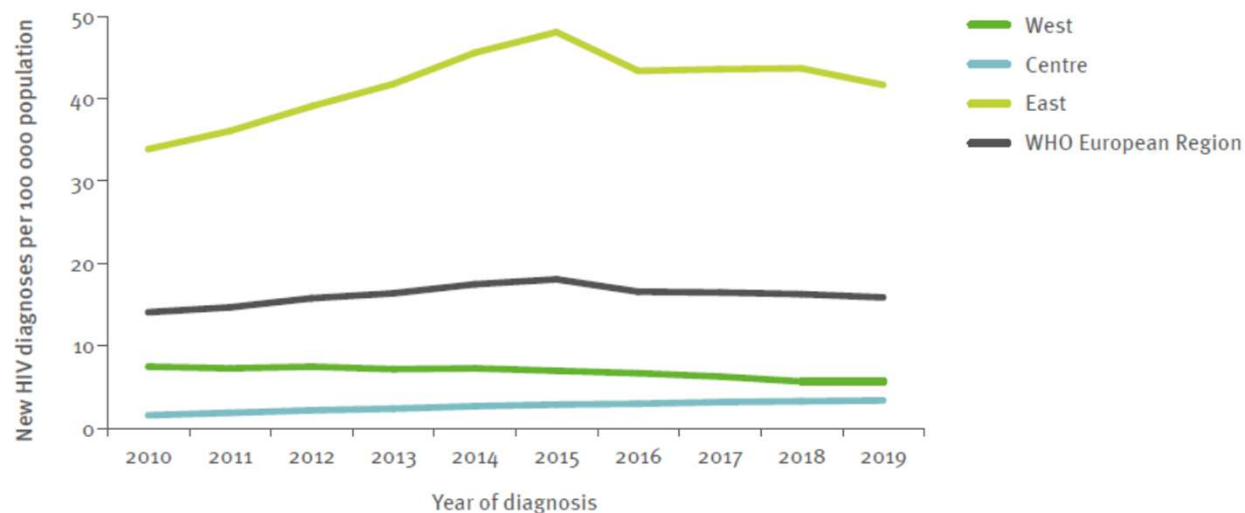
Incidència HIV 2010 – 2019 a Europa

Taxa per 100.000 hab.

SOLIDARITAT
MUNDIAL

RESPONSABILITAT
COMPARTIDA

Fig. 2.2. New HIV diagnoses per 100 000 population, by year of diagnosis, WHO European Region, 2010–2019



Note: data from Andorra, Belgium, Monaco, North Macedonia, Turkmenistan and Uzbekistan excluded due to inconsistent reporting during the period.

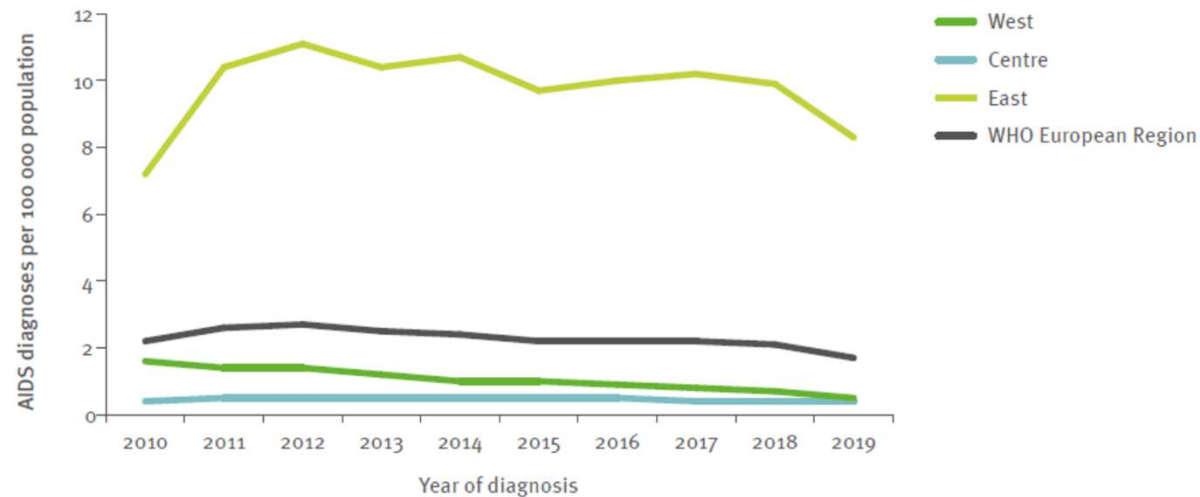
HIV/AIDS surveillance in Europe 2019 (ECDC and WHO/Europe)



Incidència SIDA 2010 – 2019 a Europa. Taxa per 100.000 hab.

SOLIDARITAT
MUNDIAL
RESPONSABILITAT
COMPARTIDA

Fig. 2.4. New AIDS diagnoses per 100 000 population, by geographical area and year of diagnosis, WHO European Region, 2010–2019



Note: data from Andorra, Belgium, Monaco, North Macedonia, the Russian Federation, Sweden, Turkmenistan and Uzbekistan excluded due to inconsistent reporting during the period.

HIV/AIDS surveillance in Europe 2019 (ECDC and WHO/Europe)