



## NOTA DE PREMSA

### A142. Índex de Preus de Consum d'Andorra (base 2017). Agost 2020

Data de publicació: 15/09/2020

[www.estadistica.ad](http://www.estadistica.ad)

#### Resum

La variació anual de l'Índex de Preus de Consum (IPC) en base 2017 corresponent a l'agost del 2020 és del +0,4% (agost 2019: +0,7%). Quant a la inflació subjacent, se situa al +1,0% en relació al mateix mes de l'any anterior.

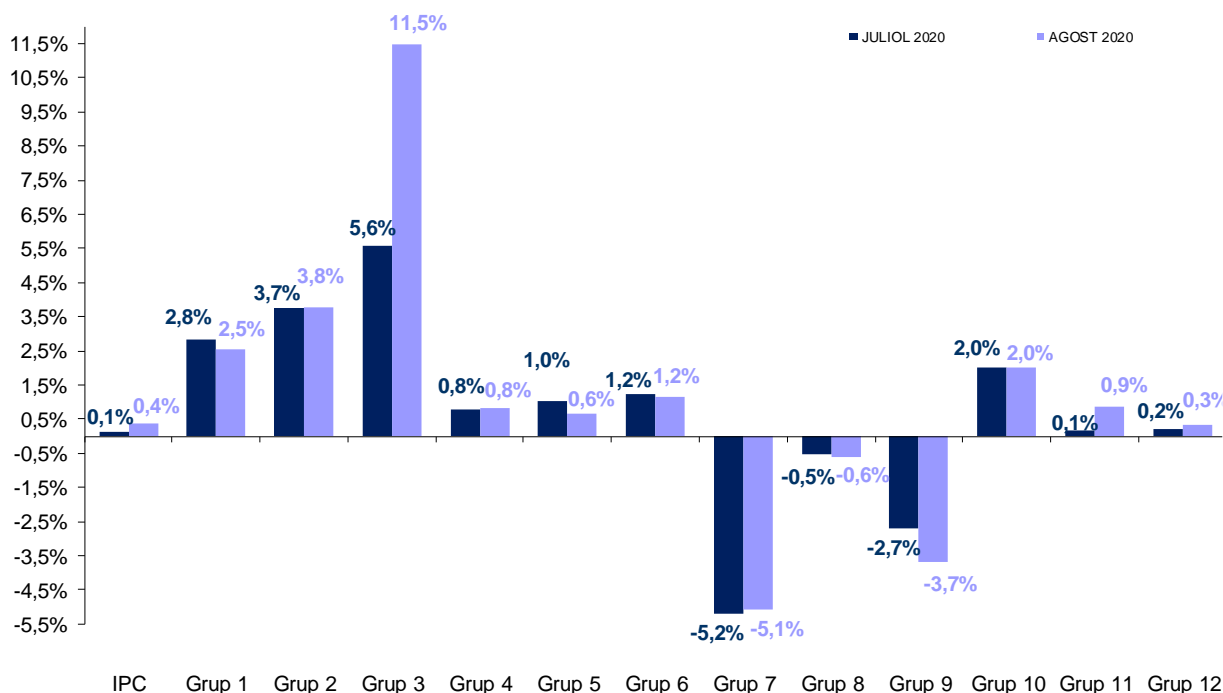
Índex general	Variació anual	Variació mensual	IPC acumulat	Inflació subjacent (variació anual)
1,005	+0,4%	+0,0 %	-1,2%	+1,0%

#### Índex

1	Evulció anual dels preus .....	2
2	Inflació subjacent i grups especials.....	3
3	Evulció mensual i les repercussions .....	4
4	Comparació amb l'IPC dels països veïns i de la Unió Europea.....	5
5	Taula de variacions de l'IPC.....	6
6	Nota Metodològica.....	7
7	Dates de les publicacions previstes.....	8

## 1 Evolució anual dels preus

La variació anual a l'agost del 2020 és del +0,4% (juliol 2020: +0,1%), com a resultat de les variacions observades en els grups de béns i serveis que componen l'IPC.



El principal grup de l'IPC que provoca que la variació anual del mes d'agost augmenti tres dècimes respecte a l'enregistrada al mes de juliol és el següent:

- **Grup 3: "Vestit i calçat"** amb una variació anual del +11,5%, gairebé sis punts superior a la del mes anterior, tot i que els productes estan de rebaixes aquestes no són tan fortes perquè entren productes de nova col·lecció no rebaixats quan l'any anterior estaven en plenes rebaixes.
- **Grup 11: "Hosteleria i restauració"** amb un augment de set dècimes, situant-se al 0,9%, a causa d'un augment en els preus dels serveis de restauració i d'allotjament.

Els principals grups amb un efecte moderador són:

- **Grup 9: "Esbarjo, espectacles i cultura"** amb un decreixement d'un punt, situant-se al -3,7%, a conseqüència d'una davallada en el preu dels viatges organitzats en relació amb l'any anterior.
- **Grup 5: "Mobles, estris domèstics i serveis per a la llar"** amb un creixement menor de quatre dècimes, situant-se al +0,6%, a causa d'un augment del preu del servei domèstic.

Els grups de l'IPC que han mantingut la variació anual de preus al mes d'agost són:

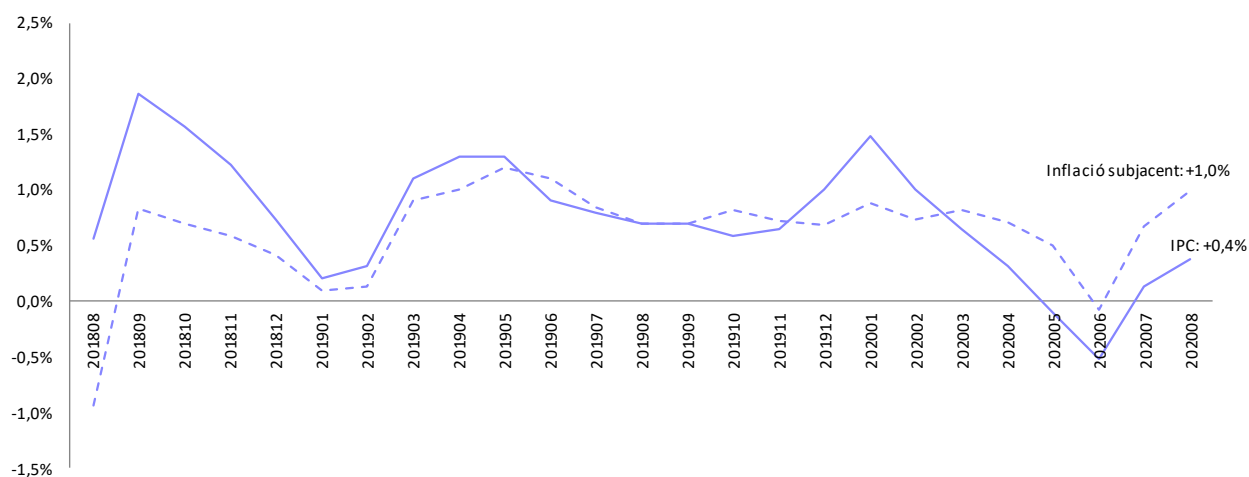
- **Grup 4: "Habitatge"** amb el +0,8%.
- **Grup 6: "Salut"** amb el +1,2%.
- **Grup 10: "Ensenyament"** amb el +2,0%.

## 2 Inflació subjacent i grups especials

	Ponderacions 2020	Variació anual	Variació mensual
IPC	10.000	0,4%	0,0%
Inflació subjacent	8.602	1,0%	0,0%
Energia	735	-9,6%	0,7%
Productes petroliers	546	-13,2%	0,9%
Productes frescos	663	3,5%	-0,2%
Productes frescos i petroliers	1.209	-4,1%	0,3%
Alimentació sense productes frescos	1.227	2,1%	0,1%
Serveis	467	1,0%	0,0%

La inflació subjacent és la variació de l'IPC sense tenir en consideració els productes energètics i els productes frescos. A l'agost del 2020 la variació anual se situa al +1,0%, sis dècimes superior a l'IPC registrat al mateix mes. Pel que fa a la resta dels grups especials, cal destacar el creixement menor en la variació anual dels productes frescos que passa del +4,3% el mes passat al +3,5%. En el cas dels productes petroliers, tenen un decreixement menor, al passar del -13,6% al -13,2%.

Evolució de l'IPC i de la inflació subjacent



### 3 Evolució mensual i les repercussions

La variació mensual de l'IPC és del +0,0% (agost 2019: -0,2%) i els principals grups que contribueixen a l'esmentada variació són els següents.

El principal grup que destaca per la seva repercussió negativa és:

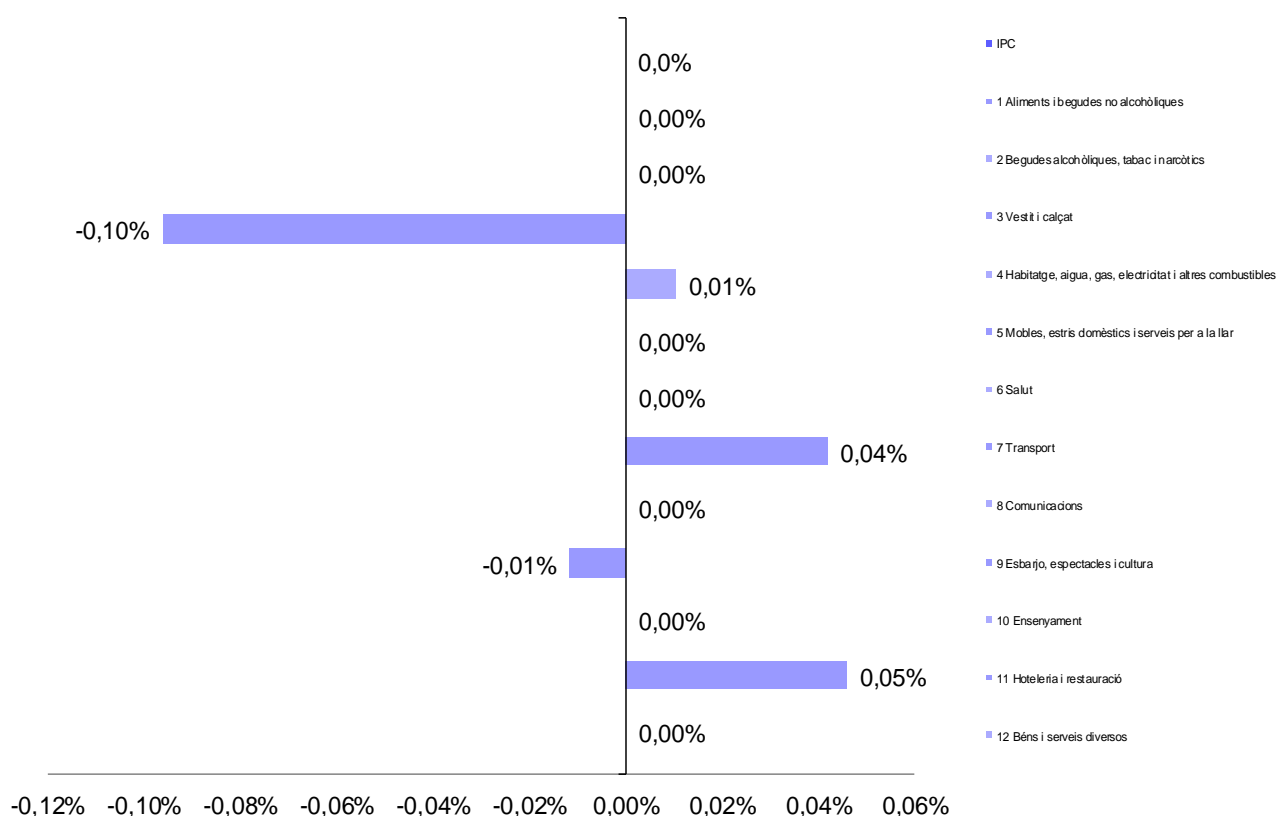
- **Grup 3: "Vestit i calçat"** amb una variació mensual del -1,6% i una repercussió mensual del -0,1%, a causa de les rebaixes del vestit i calçat, tot i l'entrada de la nova col·lecció d'estiu al mes d'agost.

Els principals grups que destaquen per la seva repercussió positiva són:

- **Grup 11: "Hosteleria i restauració"** amb una variació mensual del +0,8% i una repercussió mensual del +0,05%, a conseqüència de l'augment de preu dels serveis de restauració i d'allotjament.

- **Grup 7: "Transport"** amb una variació mensual del +0,3% i una repercussió mensual del +0,04%, a causa d'un augment de preus dels carburants i lubricants respecte al mes de juliol.

#### Repercussions



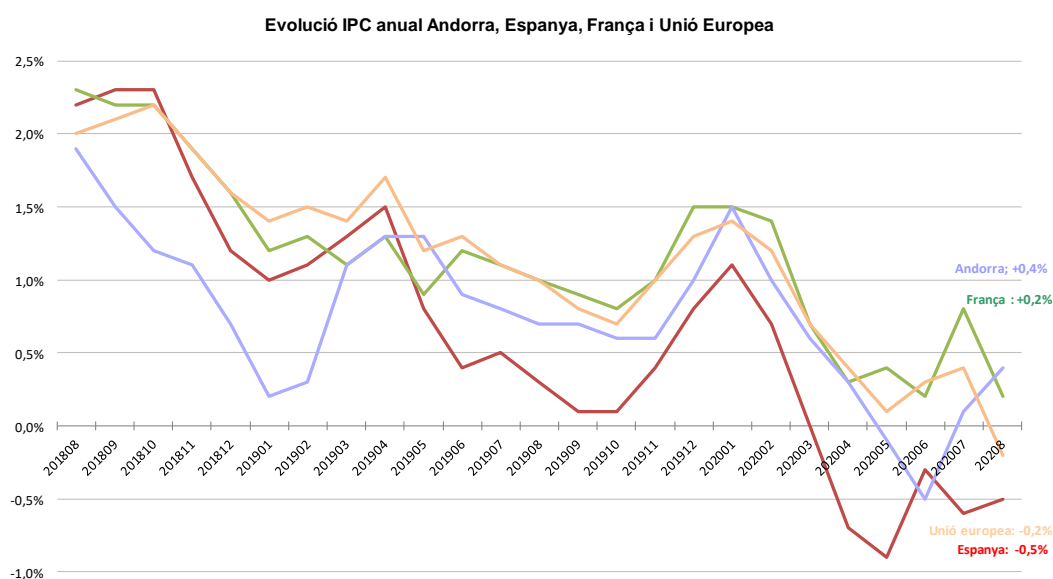
#### 4 Comparació amb l'IPC dels països veïns i de la Unió Europea

	Variació mensual		Variació anual		Variació des d'inici d'any any 2020
	ag-19	ag-20	jul-20	ag-20	
ANDORRA	-0,2%	0,0%	0,1%	0,4%	-1,2%
ESPANYA	-0,1%	0,0%	-0,6%	-0,5%	-1,6%
FRANÇA	0,5%	-0,1%	0,8%	0,2%	0,1%

La variació anual de l'IPC d'Espanya del mes d'agost del 2020 se situa al **-0,5%**. Aquest creixement d'una dècima és a conseqüència del decreixement menor de més d'un punt del grup "Habitatge" (variació anual -2,7%) per l'increment del preu de l'electricitat; de l'augment de dues dècimes del grup "Hotels, cafès i restaurants" (variació anual +0,5%) per l'increment dels preus dels serveis d'allotjament; i el grup "Transport" (variació anual -4,4%) decreix en menor mesura a causa de l'augment dels preus dels carburants i lubricants. Per altra banda, el grup "Esbarjo i cultura" (variació anual -2,1%) disminueix d'un punt a conseqüència dels preus dels paquets turístics, que augmenten menys que el mateix mes de l'any anterior.

La variació anual de l'IPC de França d'agost del 2020 se situa al **+0,2%**. Aquest decreixement de sis dècimes és conseqüència d'una disminució de més d'un punt dels "Productes manufacturats" (variació anual -0,2%) produït pels preus de la roba i calçat, així com els preus de l'"Alimentació" (variació anual +0,9%) que augmenta en menor mesura a causa de la davallada en els preus dels productes frescos. En sentit contrari, l'"Energia" (variació anual -7,1%) s'accelera a conseqüència d'un creixement en els preus de l'electricitat i dels productes petrolers. Finalment, els preus dels "Serveis" (variació anual +0,9%) s'estabilitzen.

A nivell de la **Unió Europea**, l'evolució dels preus de l'Índex de Preus de Consum Harmonitzat (IPCH) se situa al **-0,2%** a l'agost del 2020 (juliol 2020 +0,4%).



## 5 Taula de variacions de l'IPC

### Variacions mensuals de l'IPC

Variació mensual	Ponderacions 2020	ag-19	set-19	oct-19	nov-19	des-19	gen-20	febr-20	març-20	abr-20	maig-20	juny-20	jul-20	ag-20
IPC	10.000	-0,2%	1,7%	0,0%	0,0%	0,0%	-1,1%	-0,6%	1,3%	0,3%	-0,1%	-0,8%	-0,2%	0,0%
Aliments i begudes no alcohòliques	1959	0,3%	0,6%	0,0%	0,2%	0,4%	0,1%	-0,3%	0,3%	1,4%	0,2%	-0,1%	-0,2%	0,0%
Begudes alcohòliques, tabac i narcòtics	178	0,0%	-0,2%	0,8%	1,2%	0,1%	0,3%	0,7%	0,2%	0,5%	0,1%	0,0%	-0,1%	0,0%
Vestit i calçat	672	-6,8%	31,9%	0,0%	-0,6%	-3,0%	-14,8%	-8,1%	31,5%	1,6%	-0,6%	-10,5%	-4,4%	-1,6%
Habitatge, aigua, gas, electricitat i altres combustibles	2048	0,0%	0,0%	0,1%	0,1%	0,2%	0,0%	0,0%	0,0%	0,2%	0,1%	0,0%	0,0%	0,0%
Mobles, estris domèstics i serveis per a la llar	382	0,3%	-0,1%	-0,1%	-0,2%	0,3%	-0,2%	0,1%	0,4%	0,3%	-0,4%	0,4%	0,3%	-0,1%
Salut	211	0,1%	0,1%	0,1%	0,0%	0,1%	0,0%	0,5%	0,1%	0,0%	0,0%	0,1%	-0,1%	0,0%
Transport	1730	0,2%	-0,5%	-0,1%	0,0%	0,4%	-1,4%	-0,7%	-1,8%	-1,0%	-0,3%	-0,2%	0,2%	0,3%
Comunicacions	438	-0,1%	0,0%	-0,1%	0,0%	-0,1%	-0,1%	-0,1%	0,0%	0,1%	0,0%	0,0%	0,0%	-0,1%
Esbarjo, espectacles i cultura	542	0,8%	-1,3%	-0,9%	-1,7%	-0,8%	1,5%	0,0%	-2,2%	2,7%	-1,4%	-0,7%	1,5%	-0,2%
Ensenyament	37	0,0%	0,0%	2,0%	0,0%	0,0%	0,0%	0,0%	0,0%	0,0%	0,0%	0,0%	0,0%	0,0%
Hoteleria i restauració	573	0,1%	0,0%	0,0%	0,3%	0,6%	0,3%	0,2%	-0,1%	-1,1%	-0,1%	0,4%	-0,4%	0,8%
Béns i serveis diversos	1230	-0,1%	0,1%	0,1%	0,0%	0,0%	0,1%	0,2%	0,2%	-0,7%	0,4%	0,0%	0,0%	0,0%

### Variacions anuals de l'IPC

Variació anual	Ponderacions 2020	ag-19	set-19	oct-19	nov-19	des-19	gen-20	febr-20	març-20	abr-20	maig-20	juny-20	jul-20	ag-20
IPC	10.000	0,7%	0,7%	0,6%	0,6%	1,0%	1,5%	1,0%	0,5%	0,3%	-0,1%	-0,5%	0,1%	0,4%
Aliments i begudes no alcohòliques	1959	1,2%	1,6%	1,5%	1,4%	1,6%	2,1%	1,8%	2,1%	3,4%	3,2%	3,1%	2,8%	2,5%
Begudes alcohòliques, tabac i narcòtics	178	1,5%	0,6%	1,1%	2,6%	2,6%	2,7%	3,4%	3,6%	3,8%	3,9%	3,8%	3,7%	3,8%
Vestit i calçat	672	6,9%	2,1%	1,2%	1,2%	1,7%	3,2%	-0,4%	1,0%	2,0%	1,3%	-5,7%	5,6%	11,5%
Habitatge, aigua, gas, electricitat i altres combustibles	2048	1,6%	1,6%	1,6%	1,7%	2,0%	1,8%	1,5%	1,2%	1,1%	0,9%	0,7%	0,8%	0,8%
Mobles, estris domèstics i serveis per a la llar	382	0,8%	0,7%	0,6%	0,6%	0,9%	0,5%	0,9%	0,7%	0,9%	0,6%	0,7%	1,0%	0,6%
Salut	211	2,0%	1,6%	1,7%	1,7%	1,3%	1,2%	1,6%	1,5%	1,4%	1,3%	1,3%	1,2%	1,2%
Transport	1730	-2,8%	-3,3%	-3,7%	-3,0%	-1,0%	0,4%	-0,8%	-3,3%	-5,2%	-6,0%	-5,4%	-5,2%	-5,1%
Comunicacions	438	-0,5%	-0,4%	-0,5%	-0,5%	-0,5%	-0,6%	-0,6%	-0,6%	-0,6%	-0,6%	-0,6%	-0,5%	-0,6%
Esbarjo, espectacles i cultura	542	0,3%	0,9%	1,5%	0,0%	-1,2%	0,4%	0,4%	-0,9%	-0,2%	-1,0%	-2,2%	-2,7%	-3,7%
Ensenyament	37	0,9%	0,9%	3,0%	3,0%	2,0%	2,0%	2,0%	2,0%	2,0%	2,0%	2,0%	2,0%	2,0%
Hoteleria i restauració	573	1,4%	1,6%	1,7%	1,7%	1,9%	2,0%	2,5%	1,9%	0,9%	0,7%	1,0%	0,1%	0,9%
Béns i serveis diversos	1230	1,9%	1,9%	2,0%	1,9%	1,8%	1,8%	1,7%	1,6%	-0,2%	0,1%	0,2%	0,2%	0,3%

Nota:

- Els índexs es calculen a partir de la base de l'any 2017=100. Les ponderacions s'han adoptat dels resultats de l'enquesta de pressupostos familiars (EPF), corresponents al 2016

## 6 Nota Metodològica

- **Font:** dades generades a partir de l'enquesta de l'IPC duta a terme pel Departament d'Estadística del Govern i disponibles al web [www.estadistica.ad](http://www.estadistica.ad), en el Banc de dades, dins de l'apartat Agregats macroeconòmics.

En aquest apartat hi figura el següent:

- L'índex general, l'índex grup i l'índex subgrup del gener del 2001 al mes corrent amb base 2017.
  - Les variacions mensuals de l'índex general, l'índex grup i l'índex subgrup del febrer del 2001 al mes corrent amb base 2017.
  - Les variacions anuals de l'índex general, l'índex grup i l'índex subgrup del 2002 al mes corrent amb base 2017.
  - L'índex dels grups especials del gener del 2001 al mes corrent amb base 2017.
  - Les variacions mensuals dels índexs dels grups especials del febrer del 2001 al mes corrent amb base 2017.
  - Les variacions anuals dels índexs dels grups especials del gener del 2002 al mes corrent amb base 2017.
  - Les ponderacions del 2001 al 2017 amb la classificació de consum individual per finalitats 2001.
  - Les ponderacions del 2018 fins a l'actualitat amb la classificació de consum individual per finalitats 2010.
- **Definicions:**
    - Índex: magnitud que ens permet comparar dos situacions diferents respecte del temps. En l'IPC, aquesta magnitud reflecteix i compara els preus d'un conjunt seleccionat de béns i serveis destinats al consum de les llars residents.
    - Variació anual: variació de l'índex del mes corrent respecte a l'índex del mateix mes de l'any anterior.
    - Variació mensual: variació de l'índex del mes corrent respecte a l'índex del mes anterior.
    - Repercussions: la part de la variació mensual de l'índex general que correspon al grup si tots els preus de la resta dels grups es mantenen estables.
    - Inflació subjacent: variació anual de l'índex de preus de consum sense els productes més volàtils com els productes frescos i els energètics.
    - Coeficient de reescala: valor que multiplicant la mitjana aritmètica simple dels índexs mensuals publicats de l'any base amb base anterior sigui igual a 100. En el cas d'Andorra, el valor que multiplicant la mitjana aritmètica simple dels índexs mensuals de l'any 2017 amb base 2001 sigui igual a 100.

- **Metodologia:**

L'índex de preus de consum s'elabora mensualment amb 8.139 preus de productes i serveis recollits als establiments del Principat d'Andorra. Des del 2001, l'índex de preus de consum d'Andorra es calcula segons la fórmula de Laspeyres encadenat. Aquesta fórmula facilita que l'índex sigui més representatiu perquè permet l'actualització de les ponderacions cada any, que s'obtenen de l'Enquesta de pressupostos familiars.

A partir del gener del 2018, s'ha fet un canvi d'any base de l'IPC, acompanyat d'una àmplia renovació metodològica del seu càlcul. La nota de premsa del gener del 2018 explica amb detall els nous criteris, la metodologia emprada i altres canvis aplicats.

Atès que l'índex de preus de consum d'Andorra pot estar subjecte a possibles canvis i revisions durant l'any, les dades de la nota de premsa es poden modificar posteriorment a la seva publicació, però són consultables en el Banc de dades del web del Departament d'Estadística ([www.estadistica.ad](http://www.estadistica.ad), apartat Agregats macroeconòmics). En aquest sentit, es modifiquen lleugerament les variacions anuals corresponents a la majoria de mesos de l'any 2018, degut sobretot a la disponibilitat només anual de determinats preus de béns i serveis.

- **Referències metodològiques:**

- INE: *Metodologies de l'Índex de Preus de Consum*.
- Eurostat: *Manual de l'Índex de Preus al Consumidor*.
- Reglament (UE). [N°2494/95 Reglament \(CE\) del Consell del 23 d'octubre de 1995 relatiu als índexs harmonitzats de preus al consum](#), amb les seves actualitzacions o modificacions posteriors.

## 7 Dates de les publicacions previstes

- Nota de premsa "A142. Índex de Preus de Consum d'Andorra de setembre 2020": 15 d'octubre.