



NOTA DE PREMSA

A119. Estadística de matriculacions de vehicles, agost del 2020

Data de publicació: dilluns, 07/09/2020

www.estadistica.ad

Resum

Les matriculacions de vehicles durant el mes d'agost han estat 357, la qual cosa suposa una variació percentual negativa del -3,8% respecte al mes d'agost de l'any anterior.

Les matriculacions de vehicles dels darrers dotze mesos han estat 3.736, fet que equival a una variació percentual negativa del -15,7% respecte al període anterior, en què es van matricular 4.431 vehicles.

Nota: Les matriculacions de vehicles de març a juny s'han vist afectades pel tancament causat pel Covid-19.

Índex

1. Matriculació de vehicles (dades originals)	2
2. Matriculació de vehicles per tipus d'energia (dades originals).....	3
3. Matriculació de vehicles (dades ajustades)	4
4. Gràfics	5
5. Nota metodològica	7
6. Dates de les publicacions previstes	8

1. Matriculació de vehicles (dades originals)

Les matriculacions de vehicles durant el mes d'agost han estat 357, la qual cosa suposa una variació percentual negativa del -3,8% respecte al mes d'agost de l'any anterior. Aquest mes han tingut variacions positives: "Altres" amb un +57,1%, "Motocicletes i Ciclomotors" amb un +13,4% i "Turismes" amb un +1,4%. Per contra, "Camions i Camionetes" amb un -65,4% presenta una variació negativa.

Les matriculacions de vehicles de gener a l'agost del 2020 han estat 2.209, un -26,2% en comparació al mateix període de l'any anterior, quan es van matricular 2.992 vehicles. Tots els grups presenten variacions negatives: "Camions i camionetes" un -40,7%, "Turismes" un -28,9%, "Altres" un -22,9% i "Motocicletes i ciclomotors" un -10,8%.

Les matriculacions de vehicles dels últims dotze mesos han estat 3.736, el que representa una variació percentual negativa del -15,7% respecte al mateix període anterior, en què es van matricular 4.431 vehicles. En els darrers 12 mesos, tots els grups presenten variacions negatives: "Camions i Camionetes" amb un -20,0%, "Altres" amb un -18,2%, "Turismes" amb un -17,2% i "Motocicletes i Ciclomotors" amb un -6,8%.

Matriculació de vehicles (dades mensuals)	ago-19	ago-20	Variació absoluta	Variació
Turismes	215	218	3	1,4%
Motocicletes i Ciclomotors	97	110	13	13,4%
Camions i Camionetes	52	18	-34	-65,4%
Altres	7	11	4	57,1%
Total	371	357	-14	-3,8%

Matriculació de vehicles (dades acumulades)	gen 2019 a		Variació absoluta	Variació	set 2018 a		Variació absoluta	Variació
	ago 2019	ago 2020			ago 2019	ago 2020		
Turismes	2.012	1.430	-582	-28,9%	3.063	2.535	-528	-17,2%
Motocicletes i Ciclomotors	592	528	-64	-10,8%	789	735	-54	-6,8%
Camions i Camionetes	270	160	-110	-40,7%	409	327	-82	-20,0%
Altres	118	91	-27	-22,9%	170	139	-31	-18,2%
Total	2.992	2.209	-783	-26,2%	4.431	3.736	-695	-15,7%

2. Matriculació de vehicles per tipus d'energia (dades originals)

Aquest mes ha tingut una variació positiva: "Gasolina" amb un +3,6%. Per contra, "Gasoil" amb un -30,5% presenta una variació negativa. Pel que fa als vehicles elèctrics 100%, aquest mes se n'han matriculat 8, 1 més que el mateix mes de l'any anterior. Quant als vehicles híbrids, en termes globals se n'han matriculat 20, 12 més que l'any anterior. Per últim, dels vehicles "Sense carburant", aquest mes se n'han matriculat 10, és a dir, 5 més que al mateix mes de l'any anterior.

De gener agost del 2020, s'han matriculat un total de 634 vehicles de "Gasoil", un -32,3% comparat amb el mateix període de l'any anterior. Pel que fa als vehicles de "Gasolina", en els vuit primers mesos de l'any se n'han matriculat un total de 1.344, el que equival a una variació del -29,5% amb respecte al mateix període de l'any anterior.

Durant els darrers dotze mesos i en comparació amb el període anterior, cal destacar la reducció de matriculacions en els vehicles de "Gasolina" amb un -18,7% (-515 vehicles), així com el descens en els vehicles de "Gasoil", amb un -16,4% (-232 vehicles). En la resta de categories, s'han matriculat 92 vehicles "Sense carburant", 66 vehicles "Elèctrics 100%", 111 vehicles del grup "Híbrids de gasolina no endollable" i 22 vehicles "Híbrids de gasolina endollable". Pel que fa als vehicles "Híbrids de gasoil no endollable" i "Híbrids de gasoil endollable", se n'han matriculat 18 i 0, respectivament.

Matriculació de vehicles (dades mensuals)	ago-19	ago-20	Variació absoluta	Variació
Gasoil	131	91	-40	-30,5%
Gasolina	220	228	8	3,6%
Elèctric 100%	7	8	1	14,3%
Híbrid gasolina endollable	1	0	-1	-100,0%
Híbrid gasolina no endollable	5	16	11	220,0%
Híbrid gasoil endollable	1	0	-1	-100,0%
Híbrid gasoil no endollable	1	4	3	300,0%
Sense carburant	5	10	5	100,0%
Total	371	357	-14	-3,8%

Matriculació de vehicles (dades acumulades)	gen 2019 a ago 2019	gen 2020 a ago 2020	Variació absoluta	Variació	set 2018 a ago 2019	set 2019 a ago 2020	Variació absoluta	Variació
Gasoil	936	634	-302	-32,3%	1.417	1.185	-232	-16,4%
Gasolina	1.906	1.344	-562	-29,5%	2.757	2.242	-515	-18,7%
Elèctric 100%	30	43	13	43,3%	74	66	-8	-10,8%
Híbrid gasolina endollable	17	13	-4	-23,5%	26	22	-4	-15,4%
Híbrid gasolina no endollable	31	96	65	209,7%	51	111	60	117,6%
Híbrid gasoil endollable	1	0	-1	-100,0%	1	0	-1	-100,0%
Híbrid gasoil no endollable	3	17	14	466,7%	3	18	15	500,0%
Sense carburant	68	62	-6	-8,8%	102	92	-10	-9,8%
Total	2.992	2.209	-783	-26,2%	4.431	3.736	-695	-15,7%

3. Matriculació de vehicles (dades ajustades)

Pel que fa a les dades mensuals ajustades, un cop eliminades les variacions causades pels efectes del calendari i del període de l'any en què ens trobem, es constata una tendència mensual a la baixa, tot i que positiva, situant-se aquest mes d'agost en un +3,8%.

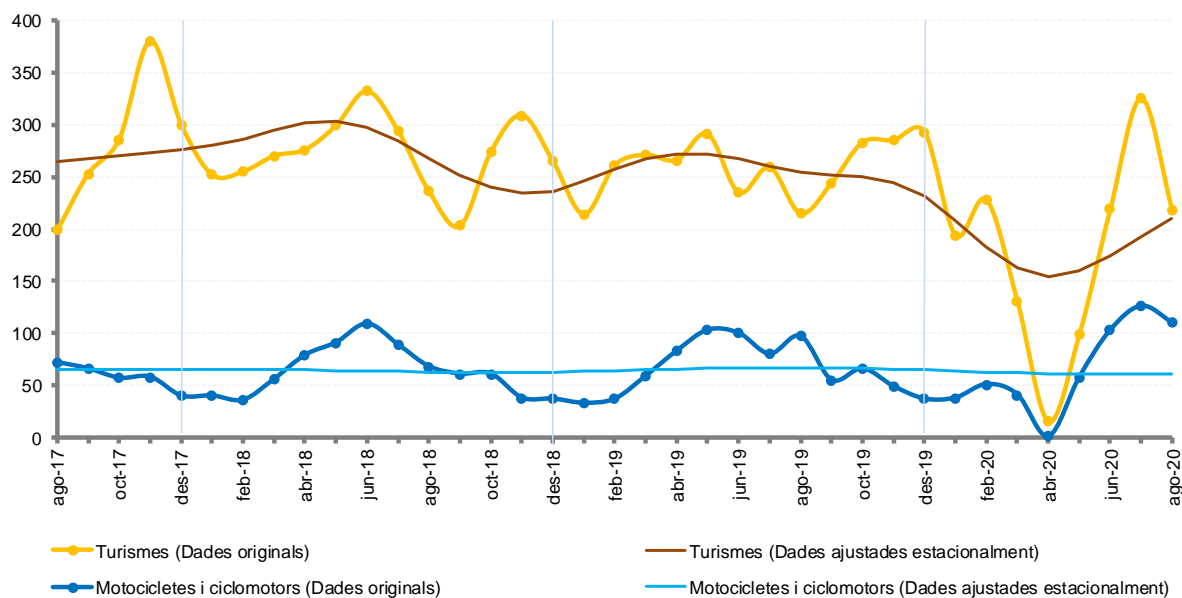
El grup de "Turismes" mostra una tendència a la baixa, tot i que positiva, i al mes d'agost es situa en un +8,9%. En quant a "Motocicletes i Ciclomotors", presenta una tendència mensual a l'alça en els darrers cinc mesos, i es situa en aquest mes d'agost en un +0,4%. El grup de "Camions i Camionetes" presenta una tendència mensual a la baixa en els darrers cinc mesos, tot i que positiva, situant-se aquest mes d'agost en un +4,3%. Pel que fa el grup d'"Altres", mostra una tendència mensual a la baixa, tot i que positiva, en els darrers tres mesos i se situa en aquest darrer mes d'agost en un +1,0%.

Matriculació de vehicles (dades ajustades) (variacions mensuals)	mar-20	abr-20	mai-20	jun-20	jul-20	ago-20
Turismes	-11,1%	-5,1%	3,0%	9,0%	11,1%	8,9%
Motocicletes i Ciclomotors	-1,3%	-1,1%	-0,9%	-0,5%	0,0%	0,4%
Camions i Camionetes	-14,2%	-10,2%	-2,2%	5,0%	7,0%	4,3%
Altres	1,5%	2,0%	2,1%	1,9%	1,5%	1,0%
Total	-2,6%	1,7%	6,1%	7,9%	6,9%	3,8%

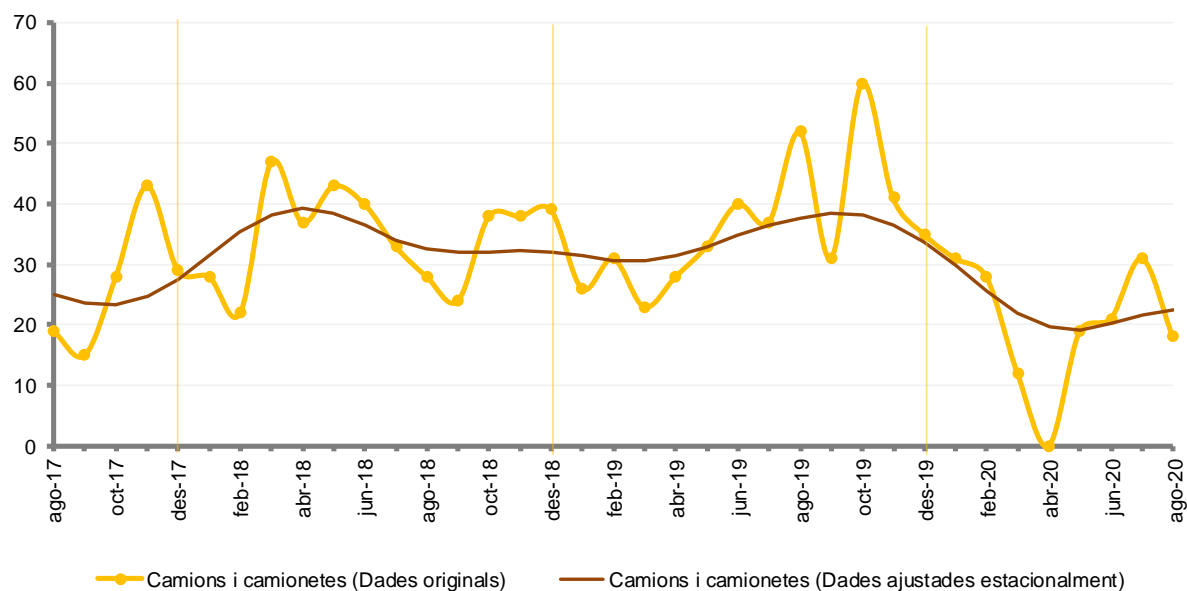
Nota: Les dades ajustades donen una visió complementària de l'evolució mensual de les dades, sense la influència dels festius, ponts o altres efectes estacionals i de calendari. Les sèries ajustades estacionalment s'han calculat utilitzant una metodologia harmonitzada. Vegeu nota metodològica al final.

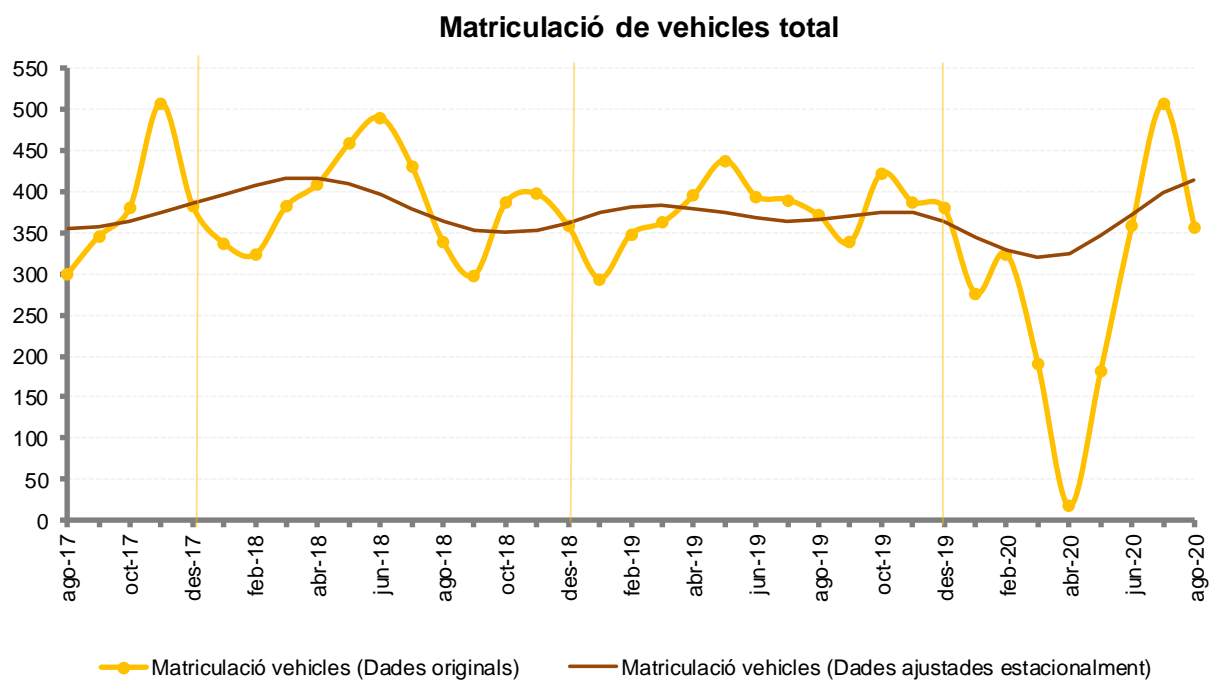
4. Gràfics

Matriculació de Turismes, Motocicletes i ciclomotors



Matriculació de Camions i Camionetes





5. Nota metodològica

- **Citació.** Per a qualsevol utilització de la informació continguda en aquesta nota de premsa gràcies de citar “Dades del Dpt. d’Indústria, tractades pel Departament d’Estadística per a la Nota de Premsa ref. NP-A119-20200907”.
- **Font.** Dades transmises amb periodicitat mensual pel Departament d’Indústria i Transports, tractades i revisades pel Departament d’Estadística del Govern d’Andorra i disponibles a la web www.estadistica.ad, a l’apartat “Banc de Dades\Transports i Telecomunicacions\Transport”.
- **Nota.** D’acord amb les previsions de la Llei del Pla d’estadística 2018-2021 i el seu desplegament en el Programa estadístic per a l’any 2020, aquest informe dona resposta a l’activitat estadística:
 - A119: Estadística de matriculacions de vehicles
- **Nota.** Les matriculacions de vehicles de març a juny s’han vist afectades pel tancament causat pel Covid-19.
- **Definicions.** La sèrie de dades original representa el nombre de noves matriculacions efectuades durant un mes per tipus de vehicle.

Les matriculacions de vehicles inclouen com a vehicles matriculats, tant els venuts per l’Associació d’Importadors de Vehicles d’Andorra (AIVA) com els vehicles importats per altres intermediaris o particulars.

- **Metodologies.** El nombre de matriculacions és una sèrie temporal amb estacionalitat anual que dificulta el tractament de la dada en valor original.

Càlcul de les sèries mensuals ajustades estacionalment: a partir del mes de desembre del 2010, i per tal d’adaptar-se als formats i les metodologies de càlcul amb estàndards internacionals, el Departament d’Estadística aplica la desestacionalització de totes les sèries mensuals basada en la metodologia X12 ARIMA de l’Eurostat i del US Census Bureau. Aquesta metodologia permet estimar la sèrie ajustada de l’efecte del calendari i efectes estacionals per tal de poder comparar les dades mensuals amb mesos d’anys anteriors (per exemple, no s’haurien de comparar les dades originals d’un mes de maig amb Setmana Santa amb el mateix mes de maig sense Setmana Santa, o no serien comparables les xifres d’un mes amb cinc caps de setmana i les xifres del mateix mes d’un altre any amb quatre caps de setmana).

Els valors resultants són estimacions provisionals, subjectes als ajustaments en funció de l’evolució dels nous valors mensuals de la sèrie. Per a més detall de la informació es pot consultar la nota metodològica a la pàgina web <http://bit.ly/11TMRIX>.

- **Referències metodològiques:**

Eurostat:

L’Eurostat (en anglès: Statistical Office of the European Communities) és l’oficina estadística de la Comissió Europea, que produeix dades sobre la Unió Europea (UE) i promou l’harmonització dels mètodes estadístics dels estats membres.

<https://joinup.ec.europa.eu/software/demetraplus/description>

<http://www.bde.es/webbde/en/secciones/servicio/software/econom.html>

US Census Bureau:

L’Oficina del Cens dels Estats Units (de l’anglès United States Census Bureau) forma part del Departament de Comerç dels Estats Units. És l’organisme governamental que s’encarrega principalment dels censos de població als Estats Units, amb l’objectiu de proporcionar dades sobre població i economia. <http://www.census.gov>

A119. Estadística de matriculacions de vehicles, agost del 2020

- **Contactes.** Per estar informat en qualsevol moment de les noves publicacions us podeu inscriure a la nostra “*Newsletter*” en al nostra web. També hi podeu trobar l’històric de les notes de premsa d’aquest tema: <http://www.estadistica.ad>.

Amb l’objectiu de maximitzar la difusió de la informació estadística d’Andorra, les Notes de Premsa del Departament d’Estadística es podran seguir també per [TWITTER](#).

6. Dates de les publicacions previstes

Nota de premsa “A119. Estadística de matriculacions de vehicles, setembre del 2020”: 5 d’octubre del 2020