



NOTA DE PREMSA

A098. Estadística del Registre de Comerç. Resultats 2n trimestre 2020

Data de publicació: 27 de juliol del 2020

www.estadistica.ad

Resum

El segon trimestre del 2020 es va tancar amb un total de 9.692 establiments actius inscrits en el Registre de Comerç i Indústria, la qual cosa representa un increment de 53 establiments en relació amb els 9.639 establiments registrats a finals del primer trimestre; és a dir, un augment del +0,5%. Segons el sector d'activitat econòmica, destaca el nombre d'establiments que desenvolupen la seva activitat principal en l'àmbit dels sectors "G: Comerç a l'engròs i al detall; reparació de vehicles de motor i motocicletes" (2.931 establiments), "M: Activitats professionals, científiques i tècniques" (1.547 establiments) i "I: Hostaleria" (1.033 establiments).

L'augment registrat el segon trimestre del 2020 s'explica pel balanç positiu que durant aquest període ha presentat la creació neta d'establiments, identificada com la diferència entre les altes i les baixes, en inscriure's 147 nous establiments i registrant-se 94 baixes. Els sectors que més han contribuït a aquest augment han estat "M: Activitats professionals, científiques i tècniques" (+1,5% i +23 establiments nets), "F: Construcció" (+1,0% i + 9 establiments) i "J: Informació i comunicacions" (+1,7% i + 8 establiments).

En termes comparatius amb el trimestre anterior, en el que es van registrar 195 nous establiments, es disminueix el ritme d'altes durant el segon trimestre del 2020, experimentant una variació negativa del -24,6% mentre que les 94 baixes d'establiments són inferiors als registres observats el trimestre anterior (117 establiments) confirmant els pocs moviments que ha patit el Registre de Comerç i Indústria durant aquest trimestre a causa de l'impacte de la COVID-19.

Índex

1. Establiments inscrits	2
1.1. Per sector d'activitat.....	3
2. Altes d'establiments	6
2.1. Per sector d'activitat.....	6
3. Baixes d'establiments.....	8
3.1. Per sector d'activitat.....	8
4. Creació neta d'establiments	10
4.1. Per sector d'activitat.....	10
5. Nota metodològica	12
6. Dates de les properes publicacions previstes	15

1. Establiments inscrits

Es té en compte el nombre d'establiments actius inscrits al Registre de Comerç i Indústria que efectuen una activitat comercial, industrial o de serveis, classificats segons l'activitat econòmica declarada com a principal.

1.1. Per sector d'activitat

El nombre d'establiments inscrits al Registre de Comerç i Indústria al tancament del segon trimestre del 2020 es va situar en 9.692, la qual cosa representa un augment del +0,5% (+53 establiments) respecte al tancament del trimestre anterior i un augment del +3,9% (+366 establiments) en comparació amb el mateix període del 2019.

En l'àmbit sectorial es detecta que, segons l'activitat econòmica de la CAEA-2019 (Classificació d'Activitats Econòmiques d'Andorra de l'any 2019) declarada com activitat principal, gairebé el 60% dels establiments es centralitzen en tres sectors d'activitat.

En primer lloc, el sector "G: Comerç a l'engròs i al detall; reparació de vehicles de motor i motocicletes" va ser, amb el 30,2% del total, el que més establiments tenia registrats amb 2.931. Respecte a finals del primer trimestre va disminuir el -0,2% (-6 establiments).

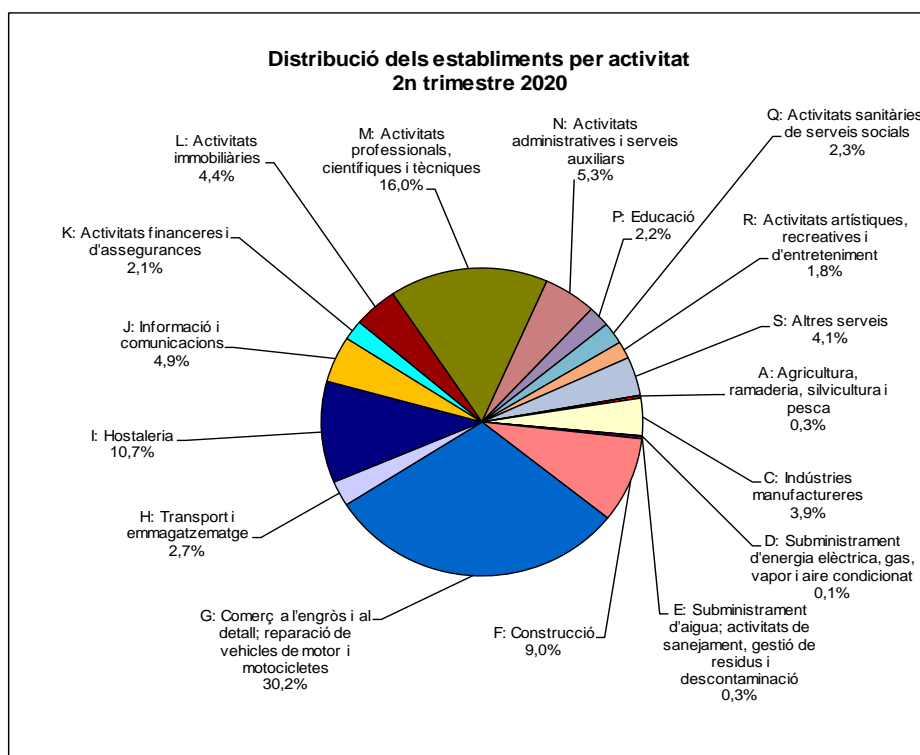
Seguidament es va situar el sector "M: Activitats professionals, científiques i tècniques", amb 1.547 establiments, el 16,0% del total, i durant el segon trimestre del 2020, va registrar un augment del +1,5% (+23 establiments) respecte al trimestre anterior.

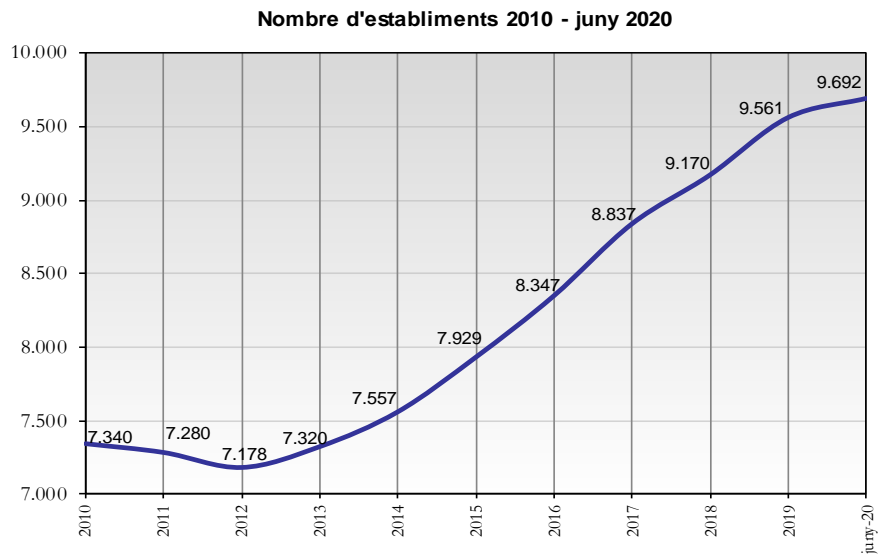
En tercer lloc, en el sector "I: Hostaleria" hi havia, a finals del segon trimestre del 2020, 1.033 establiments registrats, el 10,7% del total, la qual cosa va representar una reducció intertrimestral del -1,0% (-10 establiments).

Taula 1. Establiments per sector d'activitat principal

Nombre d'establiments	juny-19	març-20	juny-20	Variació intertrimestral	Variació interanual
A: Agricultura, ramaderia, silvicultura i pesca	29	29	29	0,0%	0,0%
B: Indústries extractives	0	0	0	-	-
C: Indústries manufactureres	378	376	379	0,8%	0,3%
D: Subministrament d'energia elèctrica, gas, vapor i aire condicionat	5	5	5	0,0%	0,0%
E: Subministrament d'aigua; activitats de sanejament, gestió de residus i descontaminació	25	25	26	4,0%	4,0%
F: Construcció	854	860	869	1,0%	1,8%
G: Comerç a l'engròs i al detall; reparació de vehicles de motor i motocicletes	2.897	2.937	2.931	-0,2%	1,2%
H: Transport i emmagatzematge	262	254	257	1,2%	-1,9%
I: Hostaleria	1.013	1.043	1.033	-1,0%	2,0%
J: Informació i comunicacions	430	463	471	1,7%	9,5%
K: Activitats financeres i d'assegurances	194	201	202	0,5%	4,1%
L: Activitats immobiliàries	397	424	430	1,4%	8,3%
M: Activitats professionals, científiques i tècniques	1.389	1.524	1.547	1,5%	11,4%
N: Activitats administratives i serveis auxiliars	505	515	515	0,0%	2,0%
P: Educació	194	203	209	3,0%	7,7%
Q: Activitats sanitàries i de serveis socials	214	217	221	1,8%	3,3%
R: Activitats artístiques, recreatives i d'entreteniment	166	172	174	1,2%	4,8%
S: Altres serveis	374	391	394	0,8%	5,3%
Total	9.326	9.639	9.692	0,5%	3,9%

Font: Ministeri de Presidència, Economia i Empresa; Registre de Comerç i Indústria





Pel que fa a l'evolució anual del nombre d'establiments inscrits al Registre de Comerç i Indústria, s'observa el canvi de tendència a partir de l'any 2012 (7.178 establiments) en què es dona el valor mínim dels darrers anys i, a partir d'aquell moment, l'evolució és a l'alça fins als 9.692 actuals tot i que durant l'any 2020, la corba es manté més estable que en anys anteriors.

2. Altes d'establiments

Es té en compte el nombre d'inscripcions d'establiments durant el període de referència al Registre de Comerç i Indústria que efectuen una activitat comercial, industrial o de serveis, classificats segons l'activitat econòmica declarada com a principal.

2.1. Per sector d'activitat

El segon trimestre 2020 es van donar d'alta un total de 147 establiments, xifra que va suposar 48 altes menys que les registrades durant el trimestre anterior; és a dir, una reducció del -24,6%. Aquest fet s'explica, en part, per la reducció important en el nombre d'altes del sector "M: Activitats professionals, científiques i tècniques" en que es van registrar 36 altes al segon trimestre del 2020, el -47,8% (-33 establiments) respecte al primer trimestre del 2020, i van representar el 24,5% de les altes.

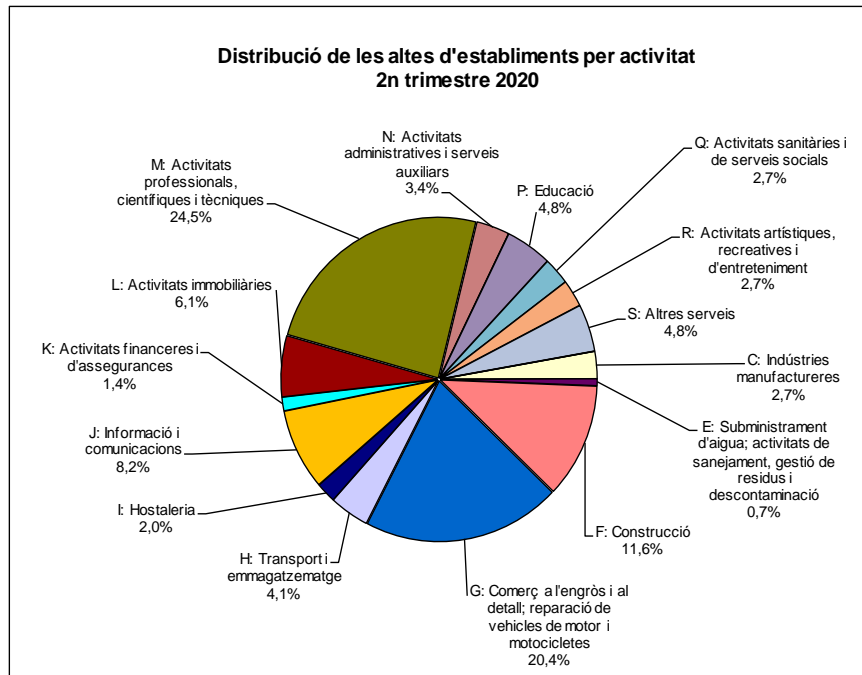
Així mateix, és important destacar la reducció en el nombre d'altes dels sectors "I: Hostaleria" (-70,0% i -7 establiments) i "J: Informació i comunicacions" (-29,4% i -5 establiments),

Tanmateix, és important destacar les altes registrades al sector "G: Comerç a l'engròs i al detall; reparació de vehicles de motor i motocicletes", que va comptar amb 30 altes durant el segon trimestre la qual cosa va significar el 20,4% del total de les altes registrades i una disminució del -28,6% (-12 establiments) en comparació al primer trimestre del 2020.

Taula 2. Altes d'establiments per sector d'activitat principal

Altes d'establiments	abr - juny 19	gen - març 20	abr - juny 20	Variació intertrimestral	Variació interanual
A: Agricultura, ramaderia, silvicultura i pesca	0	1	0	-100,0%	-
B: Indústries extractives	0	0	0	-	-
C: Indústries manufactureres	13	4	4	0,0%	-69,2%
D: Subministrament d'energia elèctrica, gas, vapor i aire condicionat	0	0	0	-	-
E: Subministrament d'aigua; activitats de sanejament, gestió de residus i descontaminació	0	0	1	-	-
F: Construcció	9	10	17	70,0%	88,9%
G: Comerç a l'engròs i al detall; reparació de vehicles de motor i motocicletes	45	42	30	-28,6%	-33,3%
H: Transport i emmagatzematge	0	1	6	500,0%	-
I: Hostaleria	10	10	3	-70,0%	-70,0%
J: Informació i comunicacions	15	17	12	-29,4%	-20,0%
K: Activitats financeres i d'assegurances	2	6	2	-66,7%	0,0%
L: Activitats immobiliàries	10	11	9	-18,2%	-10,0%
M: Activitats professionals, científiques i tècniques	40	69	36	-47,8%	-10,0%
N: Activitats administratives i serveis auxiliars	18	9	5	-44,4%	-72,2%
P: Educació	5	5	7	40,0%	40,0%
Q: Activitats sanitàries i de serveis socials	5	2	4	100,0%	-20,0%
R: Activitats artístiques, recreatives i d'entreteniment	2	2	4	100,0%	100,0%
S: Altres serveis	5	6	7	16,7%	40,0%
Total	179	195	147	-24,6%	-17,9%

Font: Ministeri de Presidència, Economia i Empresa; Registre de Comerç i Indústria



3. Baixes d'establiments

Es té en compte el nombre d'establiments donats de baixa al Registre de Comerç i Indústria durant el període de referència, classificats segons l'activitat econòmica declarada com a principal.

3.1. Per sector d'activitat

Durant el segon trimestre del 2020 es van donar de baixa un total de 94 establiments, 23 menys que el trimestre anterior en que es van registrar 117 baixes, xifra que va representar un descens intertrimestral del -19,7%.

Per sectors d'activitat econòmica de la CAEA declarades com a activitats principals, el sector "G: Comerç a l'engròs i al detall; reparació de vehicles de motor i motocicletes" va registrar el nombre més elevat d'establiments donats de baixa amb 36 (el 38,3% del total) la qual cosa va representar una disminució del -2,7% (-1 establiment) respecte al trimestre anterior.

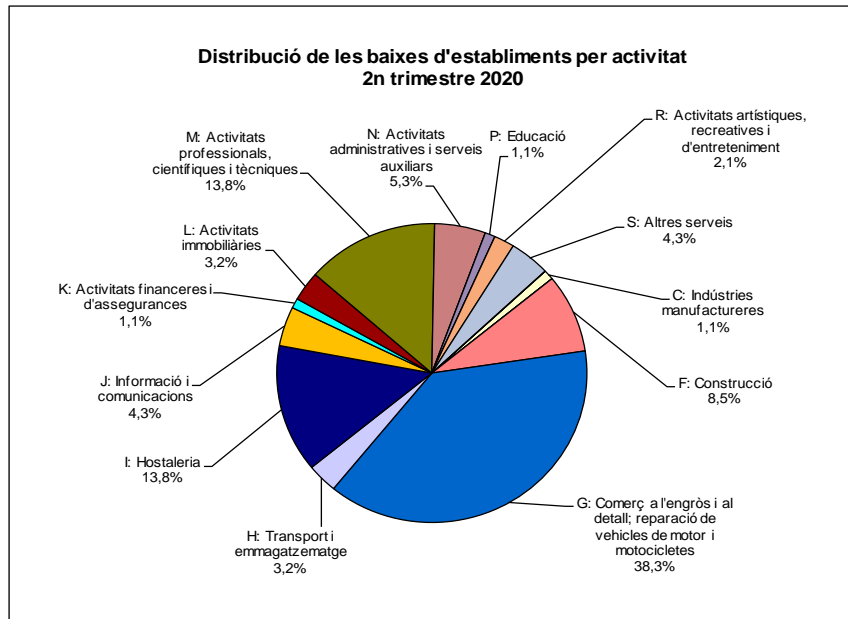
Seguidament, tant en el sector "M: Activitats professionals, científiques i tècniques" com en el sector "I: Hostaleria" es van donar de baixa 13 establiments (el 13,8% del total de baixes).

Pel que fa al sector "M: Activitats professionals, científiques i tècniques", aquest fet va suposar una disminució del -48,0% (-12 establiments) en comparació amb el primer trimestre de l'any 2020. Respecte al sector "I: Hostaleria", va representar un augment del +85,7% (+6 establiments) en comparació al trimestre anterior en que les baixes van ser de 7.

Taula 3. Baixes d'establiments per sector d'activitat principal

Baixes d'establiments	abr - juny 19	gen - març 20	abr - juny 20	Variació intertrimestral	Variació interanual
A: Agricultura, ramaderia, silvicultura i pesca	0	0	0	-	-
B: Indústries extractives	0	0	0	-	-
C: Indústries manufactureres	9	3	1	-66,7%	-88,9%
D: Subministrament d'energia elèctrica, gas, vapor i aire condicionat	0	0	0	-	-
E: Subministrament d'aigua; activitats de sanejament, gestió de residus i descontaminació	0	0	0	-	-
F: Construcció	10	9	8	-11,1%	-20,0%
G: Comerç a l'engròs i al detall; reparació de vehicles de motor i motocicletes	44	37	36	-2,7%	-18,2%
H: Transport i emmagatzematge	3	5	3	-40,0%	0,0%
I: Hostaleria	20	7	13	85,7%	-35,0%
J: Informació i comunicacions	6	8	4	-50,0%	-33,3%
K: Activitats financeres i d'assegurances	1	1	1	0,0%	0,0%
L: Activitats immobiliàries	3	4	3	-25,0%	0,0%
M: Activitats professionals, científiques i tècniques	16	25	13	-48,0%	-18,8%
N: Activitats administratives i serveis auxiliars	8	7	5	-28,6%	-37,5%
P: Educació	2	1	1	0,0%	-50,0%
Q: Activitats sanitàries i de serveis socials	3	0	0	-	-100,0%
R: Activitats artístiques, recreatives i d'entreteniment	2	4	2	-50,0%	0,0%
S: Altres serveis	7	6	4	-33,3%	-42,9%
Total	134	117	94	-19,7%	-29,9%

Font: Ministeri de Presidència, Economia i Empresa; Registre de Comerç i Indústria



4. Creació neta d'establiments

Es calcula com la diferència entre les inscripcions i les baixes durant el període de referència dels establiments, classificats segons l'activitat econòmica declarada com a principal.

4.1. Per sector d'activitat

Durant el segon trimestre del 2020, la creació neta d'establiments va presentar un saldo positiu a partir de l'alta de 147 establiments i la baixa de 94, una diferència de +53 establiments i va significar un descens intertrimestral del -32,1% (-25 establiments).

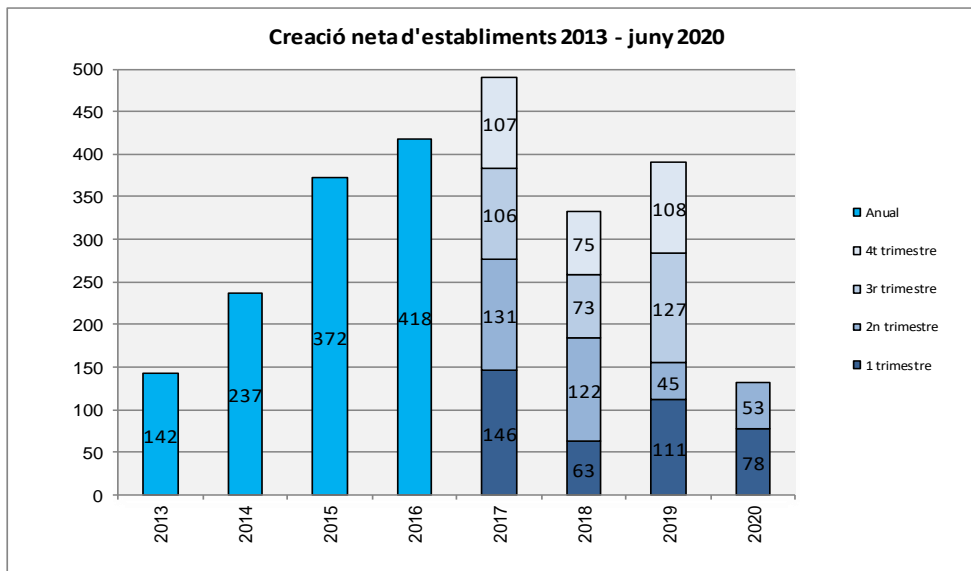
A més a més, en comparació al mateix trimestre de l'any anterior en que la creació neta va situar-se en +45, la creació neta d'establiments al segon trimestre de l'any 2020 va patir un augment del +17,8% (+8 establiments).

Taula 4. Creació neta d'establiments per sector d'activitat

Creació neta d'establiments	abr - juny 19	gen - març 20	abr - juny 20	Variació intertrimestral	Variació interanual
A: Agricultura, ramaderia, silvicultura i pesca	0	1	0	-100,0%	-
B: Indústries extractives	0	0	0	-	-
C: Indústries manufactureres	4	1	3	200,0%	-25,0%
D: Subministrament d'energia elèctrica, gas, vapor i aire condicionat	0	0	0	-	-
E: Subministrament d'aigua; activitats de sanejament, gestió de residus i descontaminació	0	0	1	-	-
F: Construcció	-1	1	9	800,0%	1000,0%
G: Comerç a l'engròs i al detall; reparació de vehicles de motor i motocicletes	1	5	-6	-220,0%	-700,0%
H: Transport i emmagatzematge	-3	-4	3	175,0%	200,0%
I: Hostaleria	-10	3	-10	-433,3%	0,0%
J: Informació i comunicacions	9	9	8	-11,1%	-11,1%
K: Activitats financeres i d'assegurances	1	5	1	-80,0%	0,0%
L: Activitats immobiliàries	7	7	6	-14,3%	-14,3%
M: Activitats professionals, científiques i tècniques	24	44	23	-47,7%	-4,2%
N: Activitats administratives i serveis auxiliars	10	2	0	-100,0%	-100,0%
P: Educació	3	4	6	50,0%	100,0%
Q: Activitats sanitàries i de serveis socials	2	2	4	100,0%	100,0%
R: Activitats artístiques, recreatives i d'entreteniment	0	-2	2	200,0%	-
S: Altres serveis	-2	0	3	-	250,0%
Total	45	78	53	-32,1%	17,8%

Font: Ministeri de Presidència, Economia i Empresa; Registre de Comerç i Indústria

Per sectors d'activitat econòmica de la CAEA declarades com a activitats principals, el sector "M: Activitats professionals, científiques i tècniques" és, amb gran diferència respecte als altres sectors, el que va registrar el saldo positiu més elevat en la creació neta d'establiments (+23), fet que va suposar un descens del -47,7% (-21 establiments) en comparació amb el trimestre anterior.



En el gràfic de creació neta acumulada, es pot observar com en el dos primers trimestres, l'acumulat de l'any 2020 (+131) és inferior al de l'any passat (+156) seguint amb la tendència dels últims anys.

5. Nota metodològica

- **Font:**

Dades generades a partir del Registre de Comerç i Indústria del Govern d'Andorra, el qual recull tota mena d'establiments que efectuen una activitat comercial, industrial o de serveis, a més dels professionals titulats que han optat per l'exercici de la seva professió mitjançant l'alta a l'esmentat registre.

Les dades anuals estan disponibles al web www.estadistica.ad en el banc de dades, dins de l'apartat "Activitats econòmiques".

- **Definicions:**

- **NOMBRE D'ESTABLIMENTS:** Nombre d'establiments inscrits al Registre de Comerç i Indústria que efectuen una activitat comercial, industrial o de serveis.
- **ALTES D'ESTABLIMENTS:** Nombre d'inscripcions al Registre de Comerç i Indústria d'establiments que efectuen una activitat comercial, industrial o de serveis.
- **BAIXES D'ESTABLIMENTS:** Nombre de baixes al Registre de Comerç i Indústria d'establiments que efectuen una activitat comercial, industrial o de serveis.
- **CREACIÓ NETA D'ESTABLIMENTS:** Creació neta al Registre de Comerç i Indústria d'establiments que efectuen una activitat comercial, industrial o de serveis. Es calcula de la diferència entre les altes i les baixes d'establiments.

- **Metodologia:**

Les dades d'activitats econòmiques s'obtenen a partir del Registre de Comerç i Indústria, tractades i revisades pel Departament d'Estadística.

Es creen quatre tipus de sèries per a cada activitat econòmica declarada com a principal segons la Classificació d'Activitats Econòmiques d'Andorra 2019 (disponible en la web del Departament d'Estadística [CAEA-2019](#)), reflectint el nombre d'establiments, les altes i baixes efectuades durant l'any corrent, i la creació neta d'establiments durant l'any corrent, procedint a una resta entre els establiments donats d'alta i els donats de baixa durant l'any.

Tal com ja es va manifestar en la Nota de premsa del 5 de febrer de 2018 relativa a les dades de l'any 2017, el tractament dels "establiments sense activitat declarada" s'efectua de la

manera següent: aquests tipus d'establiments es classifiquen en els sectors d'activitat corresponents i es comptabilitzen com a baixa en el moment del cessament de l'activitat principal, i no en el moment de la seva baixa administrativa en el Registre de Comerç i Indústria, tal com s'havia aplicat en els anys precedents. Aquest canvi ja ha estat aplicat retrospectivament a la sèrie històrica a partir de l'any 2013.

El 20 de febrer del 2020 va entrar en vigor el Decret del 14-8-2019 pel qual s'aprova la Classificació d'activitats econòmiques d'Andorra 2019 (CAEA-2019).

Aquesta és la primera publicació dels resultats estadístics amb CAEA-2019 i per mantenir la comparabilitat de les dades, s'ha revisat la sèrie històrica realitzant la correspondència adequada; d'aquesta manera, es poden presentar les dades de períodes anteriors amb la CAEA-2019. Cal mencionar que, a causa de la reclassificació d'algunes activitats principals, és possible que alguns comerços s'hagin reclassificat correctament i hagin canviat de sector d'activitat.

Sectors de la CAEA-2019 (Classificació d'Activitats Econòmiques d'Andorra 2019)

A	- Agricultura, ramaderia, silvicultura i pesca
B	- Indústries extractives
C	- Indústries manufactureres
D	- Subministrament d'energia elèctrica, gas, vapor i aire condicionat
E	- Subministrament d'aigua; activitats de sanejament, gestió de residus i descontaminació
F	- Construcció
G	- Comerç a l'engròs i al detall; reparació de vehicles de motor i motocicletes
H	- Transport i emmagatzematge
I	- Hostaleria
J	- Informació i comunicacions
K	- Activitats financeres i d'assegurances
L	- Activitats immobiliàries
M	- Activitats professionals, científiques i tècniques
N	- Activitats administratives i serveis auxiliars
O	- Administració pública, Defensa i Seguretat Social obligatòria
P	- Educació
Q	- Activitats sanitàries i de serveis socials
R	- Activitats artístiques, recreatives i d'entreteniment
S	- Altres serveis
T	- Activitats de les llars que donen ocupació a personal domèstic; activitats de les llars que produeixen béns i serveis per a ús propi
U	- Activitats d'organitzacions i organismes extraterritorials

- **Citació:**

Per a qualsevol utilització de la informació continguda en aquesta nota de premsa gràcies de citar “Dades del Departament d’Estadística per a la Nota de Premsa ref. NP-A098_20200727”.

- **Contactes:**

Per estar informat en qualsevol moment de les noves publicacions us podeu inscriure a la nostra “Alerta informativa” a la nostra web. També hi podeu trobar l’històric de les notes de premsa d’aquest tema: <http://www.estadistica.ad>. Amb l’objectiu de maximitzar la difusió de la informació estadística d’Andorra, les Notes de Premsa del Departament d’Estadística es podran seguir també per [TWITTER](#).

6. Dates de les properes publicacions previstes

Nota de Premsa "A098. Estadística del Registre de Comerç. Resultats 3r trimestre 2020": 26 d'octubre del 2020