



NOTA DE PREMSA

A055. Estadística de prestacions per fills a càrrec.

A056. Estadística de prestacions familiars.

1r trimestre del 2026

Data de publicació: divendres, 10/07/2026

www.estadistica.ad

Resum

El nombre de sol·licituds de prestacions per fills a càrrec presentades el primer trimestre del 2026 ha estat de 147, un -12,5% respecte al primer trimestre del 2025, quan se'n van presentar 168. D'aquestes, el 75,5% han estat resoltes favorablement, el 19,0% desfavorablement, el 4,1% s'han arxivat i a l'1,4% restant els manca documentació.

Per sexe, les dones són les que han rebut majoritàriament les prestacions favorables (83,8%). Per edat, el 94,6% tenen entre 25 i 60 anys i majoritàriament són de nacionalitat andorrana (30,6%) i espanyola (22,5%). Un 59,5% dels beneficiaris han residit sempre al Principat o fa més de 20 anys que hi resideixen. Quant a l'estat civil dels beneficiaris de la prestació, la majoria són solters (33,3%) o casats (26,1%).

Les famílies que més ajuts han rebut són les monoparentals (64,0%) i, quant al col·lectiu, la gran majoria dels beneficiaris han estat adults (90,1%). Pel que fa al nombre de fills a càrrec, predominen les famílies que tenen 1 fill a càrrec amb el 42,3% del total d'ajuts, seguides per les famílies amb 2 fills a càrrec amb el 39,6%. Quant a les parròquies, Andorra la Vella (37,8%) és on més ajuts s'han atorgat.

Durant el primer trimestre del 2026 s'han denegat 28 sol·licituds d'ajut. El principal motiu de denegació de les sol·licituds ha estat "Superar el LECS familiar" amb un 78,6%.

Nota: dades amb caràcter provisional i subjectes a revisió.

A055. Estadística de prestacions per fills a càrrec.
A056. Estadística de prestacions familiars. 1r trimestre del 2026

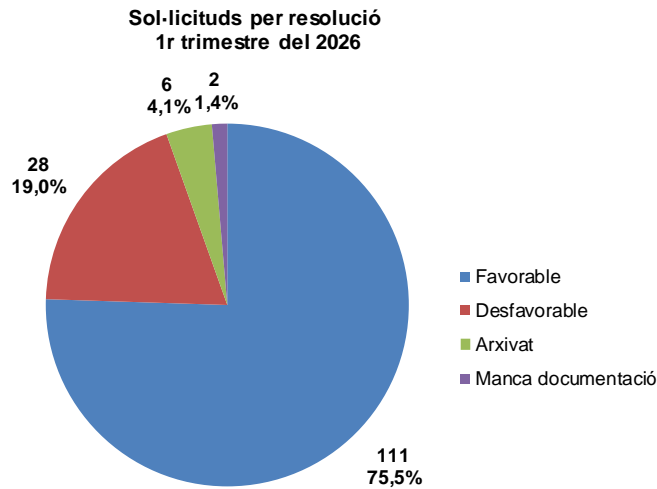
Índex

1.	Nombre de sol·licituds per resolució	3
2.	Sol·licituds favorables per sexe del sol·licitant	3
3.	Sol·licituds favorables per edat del sol·licitant	4
4.	Sol·licituds favorables per nacionalitat del sol·licitant	4
5.	Sol·licituds favorables per estat civil del sol·licitant.....	5
6.	Sol·licituds favorables per anys de residència del beneficiari	5
7.	Sol·licituds favorables per nombre de fills a càrrec.....	6
8.	Sol·licituds favorables per parròquia de residència.....	6
9.	Sol·licituds favorables per col·lectiu	7
10.	Sol·licituds favorables per tipus de família	7
11.	Sol·licituds desfavorables per sexe del sol·licitant	8
12.	Sol·licituds desfavorables per edat del sol·licitant.....	8
13.	Sol·licituds desfavorables per nacionalitat del sol·licitant	8
14.	Sol·licituds desfavorables per estat civil del sol·licitant.....	8
15.	Sol·licituds desfavorables per anys de residència del beneficiari	9
16.	Sol·licituds desfavorables per nombre de fills a càrrec	9
17.	Sol·licituds desfavorables per parròquia de residència.....	9
18.	Sol·licituds desfavorables per col·lectiu	9
19.	Sol·licituds desfavorables per tipus de família	10
20.	Sol·licituds desfavorables per motiu de denegació	10
21.	Nota metodològica.....	11
22.	Dates de les publicacions previstes	12

A055. Estadística de prestacions per fills a càrrec.
A056. Estadística de prestacions familiars. 1r trimestre del 2026

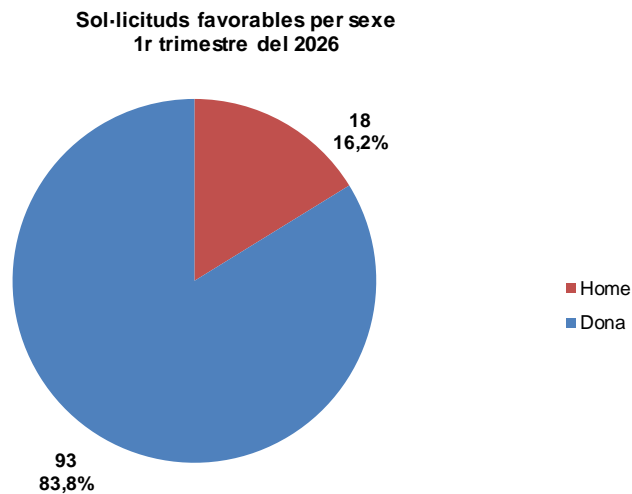
1. Nombre de sol·licituds per resolució

Exercici	2025T1	2026T1	Variació
Resolució	Sol·licituds	Sol·licituds	2025T1/2026T1
Favorable	111	111	0,0%
Desfavorable	33	28	-15,2%
En curs	8	0	-100,0%
Arxivat	7	6	-14,3%
Manca documentació	9	2	-77,8%
Total	168	147	-12,5%



2. Sol·licituds favorables per sexe del sol·licitant

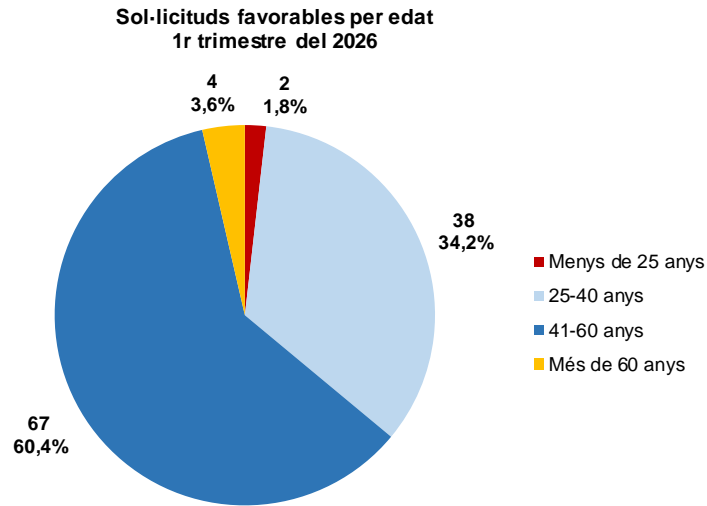
Exercici	2025T1	2026T1	Variació
Sexe	Sol·licituds	Sol·licituds	2025T1/2026T1
Home	14	18	28,6%
Dona	97	93	-4,1%
Total	111	111	0,0%



A055. Estadística de prestacions per fills a càrrec.
A056. Estadística de prestacions familiars. 1r trimestre del 2026

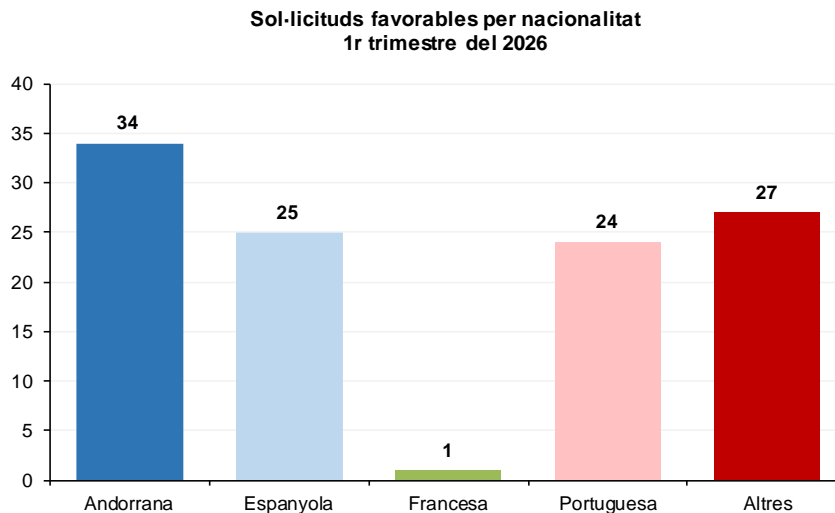
3. Sol·licituds favorables per edat del sol·licitant

Exercici	2025T1	2026T1	Variació
Edat	Sol·licituds	Sol·licituds	2025T1/2026T1
Menys de 25 anys	1	2	100,0%
25-40 anys	40	38	-5,0%
41-60 anys	69	67	-2,9%
Més de 60 anys	1	4	300,0%
Total	111	111	0,0%



4. Sol·licituds favorables per nacionalitat del sol·licitant

Exercici	2025T1	2026T1	Variació
Nacionalitat	Sol·licituds	Sol·licituds	2025T1/2026T1
Andorrana	35	34	-2,9%
Espanyola	28	25	-10,7%
Francesa	0	1	-
Portuguesa	22	24	9,1%
Altres	26	27	3,8%
Total	111	111	0,0%

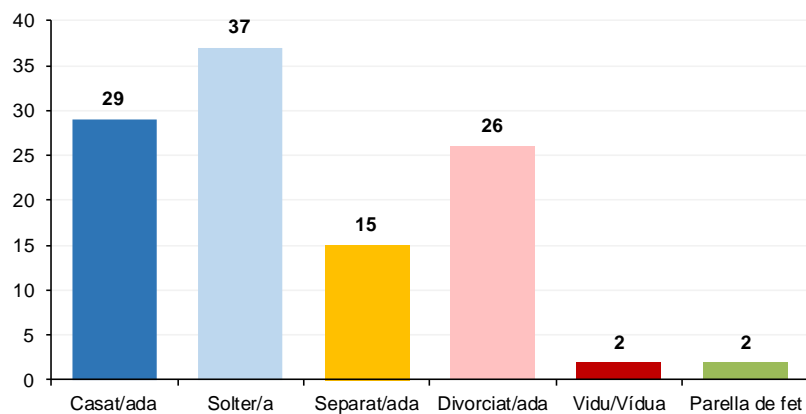


A055. Estadística de prestacions per fills a càrrec.
A056. Estadística de prestacions familiars. 1r trimestre del 2026

5. Sol·licituds favorables per estat civil del sol·licitant

Exercici	2025T1	2026T1	Variació
Estat civil	Sol·licituds	Sol·licituds	2025T1/2026T1
Casat/ada	29	29	0,0%
Solter/a	30	37	23,3%
Separat/ada	23	15	-34,8%
Divorciat/ada	26	26	0,0%
Vidu/Vídua	2	2	0,0%
Parella de fet	1	2	100,0%
Total	111	111	0,0%

Sol·licituds favorables per estat civil
1r trimestre del 2026

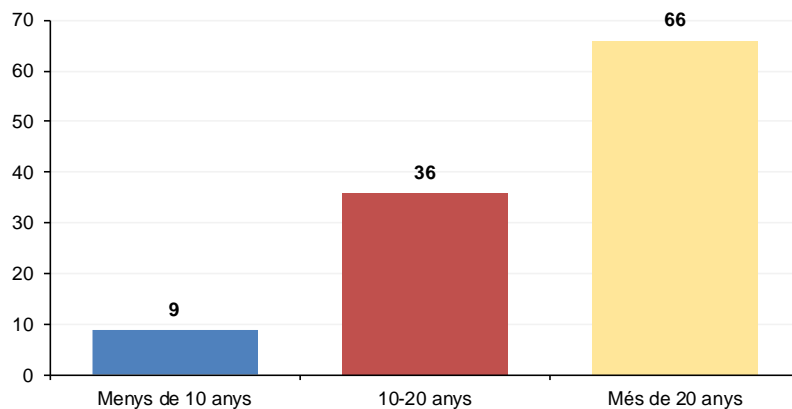


6. Sol·licituds favorables per anys de residència del beneficiari

Exercici	2025T1	2026T1	Variació
Anys de residència	Sol·licituds	Sol·licituds	2025T1/2026T1
Menys de 10 anys	11	9	-18,2%
10-20 anys	43	36	-16,3%
Més de 20 anys	57	66	15,8%
Total	111	111	0,0%

Nota: En el grup de més de 20 anys s'hi inclouen els beneficiaris que han residit sempre al país.

Sol·licituds favorables per anys de residència
1r trimestre del 2026

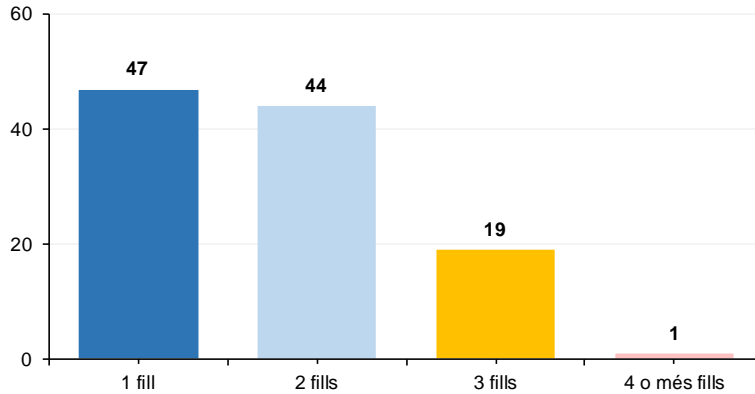


A055. Estadística de prestacions per fills a càrrec.
A056. Estadística de prestacions familiars. 1r trimestre del 2026

7. Sol·licituds favorables per nombre de fills a càrrec

Exercici	2025T1	2026T1	Variació
Nombre de fills a càrrec	Sol·licituds	Sol·licituds	2025T1/2026T1
1 fill	52	47	-9,6%
2 fills	41	44	7,3%
3 fills	15	19	26,7%
4 o més fills	3	1	-66,7%
Total	111	111	0,0%

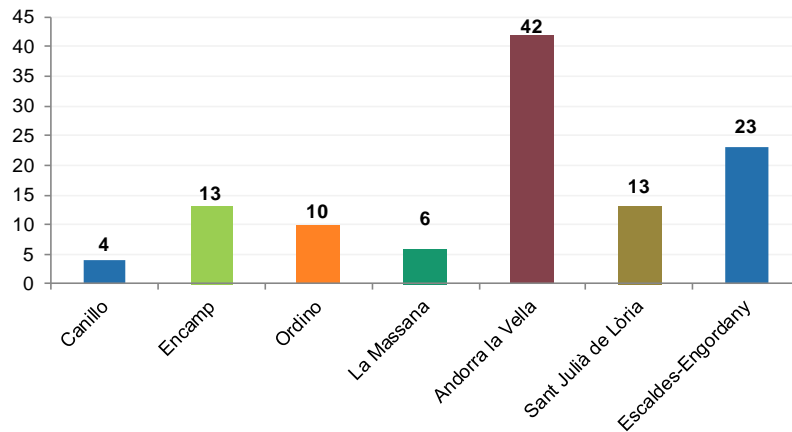
Sol·licituds favorables per nombre de fills a càrrec
1r trimestre del 2026



8. Sol·licituds favorables per parròquia de residència

Exercici	2025T1	2026T1	Variació
Parròquia	Sol·licituds	Sol·licituds	2025T1/2026T1
Canillo	5	4	-20,0%
Encamp	15	13	-13,3%
Ordino	8	10	25,0%
La Massana	8	6	-25,0%
Andorra la Vella	36	42	16,7%
Sant Julià de Lòria	20	13	-35,0%
Escaldes-Engordany	19	23	21,1%
Total	111	111	0,0%

Sol·licituds favorables per parròquia
1r trimestre del 2026

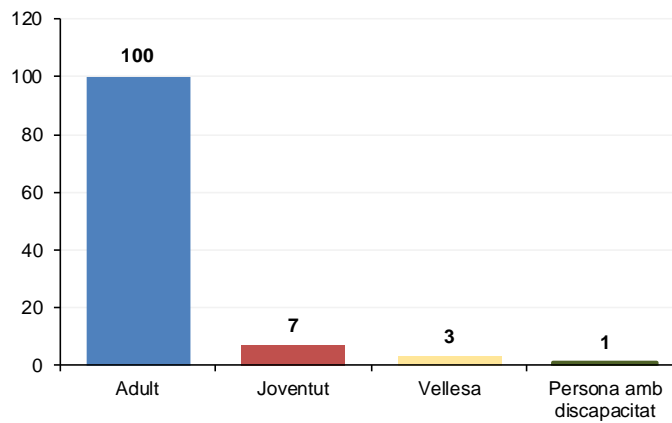


A055. Estadística de prestacions per fills a càrrec.
A056. Estadística de prestacions familiars. 1r trimestre del 2026

9. Sol·licituds favorables per col·lectiu

Exercici	2025T1	2026T1	Variació
Col·lectiu	Sol·licituds	Sol·licituds	2025T1/2026T1
Adult	104	100	-3,8%
Joventut	4	7	75,0%
Vellesa	0	3	-
Persona amb discapacitat	3	1	-66,7%
Total	111	111	0,0%

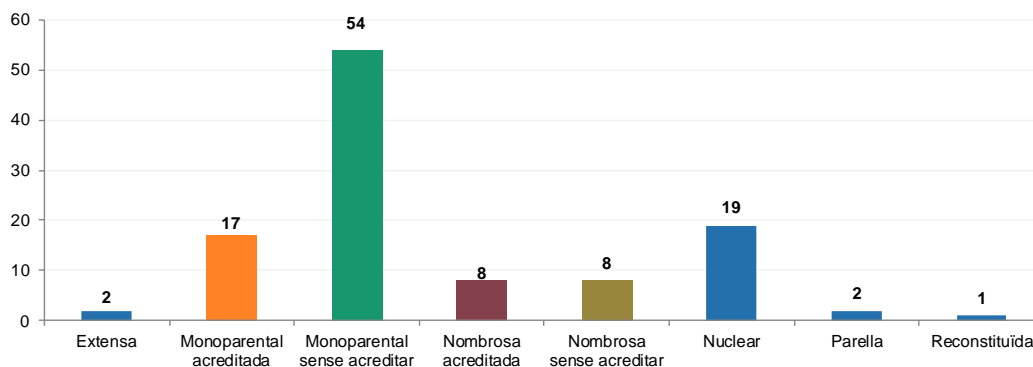
Sol·licituds favorables per col·lectiu
1r trimestre del 2026



10. Sol·licituds favorables per tipus de família

Exercici	2025T1	2026T1	Variació
Tipus de família	Sol·licituds	Sol·licituds	2025T1/2026T1
Extensa	4	2	-50,0%
Fills >18 anys/pares >65 anys	0	0	-
Monoparental acreditada	0	17	-
Monoparental sense acreditar	67	54	-19,4%
Nombrosa acreditada	0	8	-
Nombrosa sense acreditar	14	8	-42,9%
Nuclear	20	19	-5,0%
Parella	0	2	-
Reconstituïda	6	1	-83,3%
Total	111	111	0,0%

Sol·licituds favorables per tipus de família
1r trimestre del 2026



A055. Estadística de prestacions per fills a càrrec.
A056. Estadística de prestacions familiars. 1r trimestre del 2026

11. Sol·licituds desfavorables per sexe del sol·licitant

Exercici	2025T1	2026T1	Variació
Sexe	Sol·licituds	Sol·licituds	2025T1/2026T1
Home	6	9	50,0%
Dona	27	19	-29,6%
Total	33	28	-15,2%

12. Sol·licituds desfavorables per edat del sol·licitant

Exercici	2025T1	2026T1	Variació
Edat	Sol·licituds	Sol·licituds	2025T1/2026T1
Menys de 25 anys	1	1	0,0%
25-40 anys	16	12	-25,0%
41-60 anys	13	13	0,0%
Més de 60 anys	3	2	-33,3%
Total	33	28	-15,2%

13. Sol·licituds desfavorables per nacionalitat del sol·licitant

Exercici	2025T1	2026T1	Variació
Nacionalitat	Sol·licituds	Sol·licituds	2025T1/2026T1
Andorrana	13	7	-46,2%
Espanyola	9	7	-22,2%
Francesa	0	1	-
Portuguesa	4	6	50,0%
Altres	7	7	0,0%
Total	33	28	-15,2%

14. Sol·licituds desfavorables per estat civil del sol·licitant

Exercici	2025T1	2026T1	Variació
Estat civil	Sol·licituds	Sol·licituds	2025T1/2026T1
Casat/ada	13	17	30,8%
Solter/a	9	7	-22,2%
Separat/ada	4	1	-75,0%
Divorciat/ada	7	3	-57,1%
Total	33	28	-15,2%

A055. Estadística de prestacions per fills a càrrec.
A056. Estadística de prestacions familiars. 1r trimestre del 2026

15. Sol·licituds desfavorables per anys de residència del beneficiari

Exercici	2025T1	2026T1	Variació
Anys de residència	Sol·licituds	Sol·licituds	2025T1/2026T1
Menys de 10 anys	7	7	0,0%
10-20 anys	8	11	37,5%
Més de 20 anys	18	10	-44,4%
Total	33	28	-15,2%

Nota: En el grup de més de 20 anys s'hi inclouen els beneficiaris que han residit sempre al país.

16. Sol·licituds desfavorables per nombre de fills a càrrec

Exercici	2025T1	2026T1	Variació
Nombre de fills a càrrec	Sol·licituds	Sol·licituds	2025T1/2026T1
1 fill	17	13	-23,5%
2 fills	12	9	-25,0%
3 fills	4	4	0,0%
4 o més fills	0	2	-
Total	33	28	-15,2%

17. Sol·licituds desfavorables per parròquia de residència

Exercici	2025T1	2026T1	Variació
Parròquia	Sol·licituds	Sol·licituds	2025T1/2026T1
Canillo	4	3	-25,0%
Encamp	6	4	-33,3%
Ordino	2	0	-100,0%
La Massana	7	3	-57,1%
Andorra la Vella	6	13	116,7%
Sant Julià de Lòria	3	3	0,0%
Escaldes-Engordany	5	2	-60,0%
Total	33	28	-15,2%

18. Sol·licituds desfavorables per col·lectiu

Exercici	2025T1	2026T1	Variació
Col·lectiu	Sol·licituds	Sol·licituds	2025T1/2026T1
Adult	31	26	-16,1%
Juventut	1	2	100,0%
Vellesa	1	0	-100,0%
Persona amb discapacitat	0	0	-
Total	33	28	-15,2%

A055. Estadística de prestacions per fills a càrrec.
A056. Estadística de prestacions familiars. 1r trimestre del 2026

19. Sol·licituds desfavorables per tipus de família

Exercici	2025T1	2026T1	Variació
Tipus de família	Sol·licituds	Sol·licituds	2025T1/2026T1
Extensa	0	0	-
Fills>18 anys/pares>65 anys	0	0	-
Monoparental acreditada	0	0	-
Monoparental sense acreditar	16	10	-37,5%
Nombrosa acreditada	0	2	-
Nombrosa sense acreditar	3	3	0,0%
Nuclear	13	12	-7,7%
Parella	0	0	-
Reconstituïda	1	1	0,0%
Total	33	28	-15,2%

20. Sol·licituds desfavorables per motiu de denegació

Exercici	2025T1	2026T1	Variació
Motiu de denegació	Sol·licituds	Sol·licituds	2025T1/2026T1
Art. 27.3.C: Supera el LECS familiar	26	22	-15,4%
Art. 27.3.A: Menys de 7 anys de residència	7	5	-28,6%
Art. 27.6.: Incompatibilitat ajut mateixa finalitat	0	1	-
Total	33	28	-15,2%

21. Nota metodològica

- **Font:** Dades del Ministeri d'Afers Socials, tractades i revisades pel Departament d'Estadística del Govern d'Andorra.
- **Definicions:**
 - Prestacions socials per fills a càrrec
 1. **Concepte i objectiu.** La prestació familiar per fills a càrrec és una prestació econòmica atorgada pel Govern a favor de les famílies amb un o més fills amb la finalitat de contribuir a compensar les despeses derivades de la criança dels fills. També es poden beneficiar d'aquesta prestació les famílies que acullin un menor tutelat per l'Administració. Poden percebre aquesta prestació econòmica quan se'ls hagi reconegut el dret d'accés a la prestació després d'haver acreditat que reuneixen els requisits establerts.
 2. **Beneficiaris:** Es consideren beneficiaris les famílies i les unitats familiars de convivència que compleixen els requisits establerts en l'article 27, de la Llei 6/2014, del 24 d'abril, de serveis socials i sociosanitaris, i en aquest Reglament. La prestació familiar pot sol·licitar-la indistintament qualsevol dels dos membres de la parella, i s'atorga a un dels dos membres.
En cas de ruptura de la convivència familiar, la prestació s'atorga a la persona que es fa càrrec del fill o dels fills. En cas de custòdia compartida, es repartirà a parts iguals entre els dos progenitors.
En cas de ruptura de la convivència familiar després que s'hagi sol·licitat la prestació familiar per fills a càrrec, aquesta prestació s'atorga a la persona que es fa càrrec del fill o dels fills, que podrà mantenir-la encara que no sigui la persona sol·licitant.
 - Tipus de llars
 - **Extensa:** Nucli familiar compost per membres de primer i/o segon i/o tercer grau de consanguinitat i afinitat.
 - **Fills > 18 anys - Pares > 65 anys:** Nucli familiar compost per fills majors de 18 anys i pares majors de 65 anys.
 - **Monoparental:** Nucli compost per pare o mare amb fills a càrrec (fins a 25 anys si estudien o fills amb discapacitat sempre).
 - **Nombrosa:** Nucli familiar compost per pare i mare amb tres fills a càrrec.
 - **Nuclear:** Nucli familiar compost per pare i mare amb fills a càrrec.
 - **Pare - Mare / Fills > 25 anys:** Nucli familiar compost per pare i mare amb fills a càrrec majors de 25 anys.
 - **Parella:** Nucli familiar compost per una parella.
 - **Reconstituïda:** Nucli familiar compost per dos adults, amb fills o sense, que provenen d'un nucli familiar diferent i s'ajunten per formar-ne un de nou.
 - **Tutelats per Govern:** persones tutelades per Govern com a mesura de protecció.
 - **Unipersonal:** Nucli familiar compost per una persona sola.

A055. Estadística de prestacions per fills a càrrec.
A056. Estadística de prestacions familiars. 1r trimestre del 2026

- Tipus de col·lectius:
 - Adult: Beneficiari de l'ajut de 31 a 64 anys.
 - Infància: Beneficiari de l'ajut de 0 a 17 anys.
 - Joventut: Beneficiari de l'ajut de 18 a 30 anys.
 - Vellesa: Beneficiari de l'ajut major de 65 anys.
 - Persona amb discapacitat: Tota persona amb l'acreditació de la Comissió Nacional de Valoració (CONAVA).
- **Altres consideracions.** Aquesta activitat estadística ha vist modificada la seva periodicitat, passant de ser anual a trimestral. És per això que totes les dades publicades en aquest informe són provisionals i estan subjectes a revisió. Les dades amb caràcter definitiu es publicaran en la nota de tancament anual, prevista per al primer trimestre del 2027.
- **Legislació:**
 1. Decret legislatiu del 30-05-2018 de publicació del text refós de la Llei 6/2014, del 24 d'abril, de serveis socials i sociosanitaris.
 2. Decret del 7-10-2020 d'aprovació del Reglament de les prestacions econòmiques de serveis socials i sociosanitaris.
- **Citació:** Per qualsevol utilització de la informació continguda en aquesta nota de premsa, preguem la citació següent: "Dades tractades pel Departament d'Estadística per a la nota de premsa referència NP_A055_A056_20260710".
- **Marc legal:** D'acord amb les previsions de la Llei del Pla d'estadística 2026-2029 i el seu desplegament en el Programa estadístic per a l'any 2026, el present informe dona resposta a les activitats estadístiques: A055: Estadística de prestacions per fills a càrrec. A056: Estadística de prestacions familiars
- **Difusió.** Dades disponibles al web www.estadistica.ad, a l'apartat Estadístiques/Dades/Protecció social/Pensions i prestacions/Prestacions fills a càrrec. Per estar informat en qualsevol moment de les noves publicacions us podeu inscriure a la nostra "Alerta informativa". Amb l'objectiu de maximitzar la difusió de la informació estadística d'Andorra, les notes de premsa del Departament d'Estadística es podran seguir també per Twitter (actualment X).

22. Dates de les publicacions previstes

Nota de premsa A055. *Estadística de prestacions per fills a càrrec.* A056 *Estadística de prestacions familiars.* 2n trimestre del 2026: 3r trimestre del 2026