



NOTA DE PREMSA

A057. Estadística d'Ajuts Econòmics Ocasionals. 1r trimestre del 2026

Data de publicació: divendres, 10/07/2026

www.estadistica.ad

Resum

Segons els registres del Departament d'Afers Socials, el nombre de sol·licituds d'ajuts econòmics ocasionals durant el primer trimestre del 2026 ha estat de 545, de les quals el 97,8% han estat resoltes favorablement (533). S'han concedit ajuts per un import total d'1.729.350,17 €.

Les sol·licituds favorables han donat lloc a 1.089 ajuts, sent el més atorgat el referent a l'article 27: *Per continuar a atendre les necessitats bàsiques* amb un 45,1% i un total de 348.658,22 €.

Per sexe dels beneficiaris, les dones van rebre el 63,6% dels ajuts i els homes el 36,4%.

Els ajuts han estat concedits a 474 llars i han beneficiat a 712 persones, amb un import anual mitjà per llar de 3.648,42 €.

Les llars que han rebut el major nombre d'ajuts són les unipersonals (326 llars, 63,4% dels ajuts) i les monoparentals (85 llars, 23,4% dels ajuts), mentre que per nacionalitat del beneficiari, les llars dels andorrans i dels espanyols reben el 37,4% i el 31,8% dels ajuts, respectivament.

Nota: dades amb caràcter provisional i subjectes a revisió.

Índex

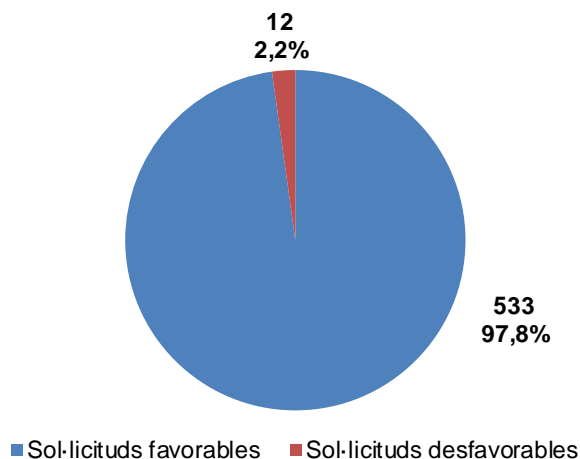
1.	Nombre de sol·licituds de prestació favorables i desfavorables	3
2.	Evolució ajuts econòmics ocasionals	3
3.	Sol·licituds de prestació favorables per tipus de família	4
4.	Sol·licituds de prestació favorables per col·lectiu	5
5.	Ajuts atorgats per article	6
6.	Ajuts atorgats per parròquia	7
7.	Ajuts atorgats per nacionalitat del sol·licitant	8
8.	Ajuts atorgats per tipus de família	9
9.	Nombre de sol·licituds per sexe del sol·licitant	10
10.	Ajuts per sexe del sol·licitant	11
11.	Ajuts atorgats per tipus de família i sexe del sol·licitant	11
12.	Ajuts atorgats per col·lectiu i sexe del sol·licitant	12
13.	Ajuts atorgats per edat i sexe del sol·licitant	13
14.	Ajuts atorgats per nacionalitat i sexe del sol·licitant	14
15.	Beneficiaris per tipus de família	14
16.	Denegacions	15
17.	Nota Metodològica	16
18.	Dates de les publicacions previstes	18

1. Nombre de sol·licituds de prestació favorables i desfavorables

Exercici 2026T1

Resolució	Sol·licituds	Sol·licituds %	Llars	Llars %	Dimensió llar	Persones
Desfavorable	12	2,2%	12	2,5%	1,9	23
Favorable	533	97,8%	474	97,5%	1,5	712
Total	545	100,0%	486	100,0%	1,5	735

Sol·licituds segons resultat



2. Evolució ajuts econòmics ocasionals

Ajuts econòmics ocasionals	2025T1	2026T1	Variació 2025T1/2026T1
Sol·licituds	527	545	3,4%
Sol·licituds favorables	521	533	2,3%
Sol·licituds desfavorables	6	12	100,0%
Nombre d'ajuts atorgats	1.218	1.089	-10,6%
Llars beneficiades	459	474	3,3%
Persones beneficiades	713	712	-0,1%
Import liquidat	1.883.551 €	1.729.350,17 €	-8,2%
Import mitjà per llar	4.103,60 €	3.648,42 €	-11,1%

Ràtios	2025T1	2026T1	Variació 2025T1/2026T1
Sol·licituds desfavorables / presentades	1,14%	2,20%	93,4%
Beneficiaris per 1.000 habitants	8,1	8,0	-1,3%

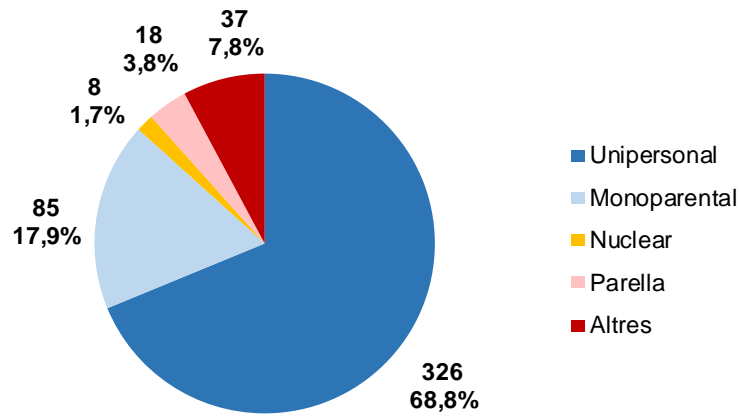
El ratis "Import ajuts econ. Ocasionals / PIB" i "Import ajuts econ. Ocasionals / Despesa Govern" es proporcionen al tancament de l'any

3. Sol·licituds de prestació favorables per tipus de família

Exercici 2026T1

Tipus de família	Sol·licituds	Sol·licituds %	Llars	Llars %	Dimensió llar	Persones
Extensa	15	2,8%	13	2,7%	3,2	42
Fills>18 anys-Pares>65 anys	2	0,4%	2	0,4%	2,0	4
Monoparental sense acreditar	37	6,9%	53	11,2%	2,5	135
Monoparental acreditada	66	12,4%	32	6,8%	2,6	82
Nombrosa sense acreditar	0	0,0%	0	0,0%	-	0
Nombrosa acreditada	4	0,8%	3	0,6%	5,3	16
Nuclear	8	1,5%	8	1,7%	3,4	27
Pare-Mare/Fills>25 anys	9	1,7%	8	1,7%	1,9	15
Parella	21	3,9%	18	3,8%	2,0	36
Reconstituïda	7	1,3%	6	1,3%	4,0	24
Tutelats per Govern	7	1,3%	5	1,1%	1,0	5
Unipersonal	357	67,0%	326	68,8%	1,0	326
Total	533	100,0%	474	100,0%	1,5	712

Llars amb sol·licitud favorable per tipus de família

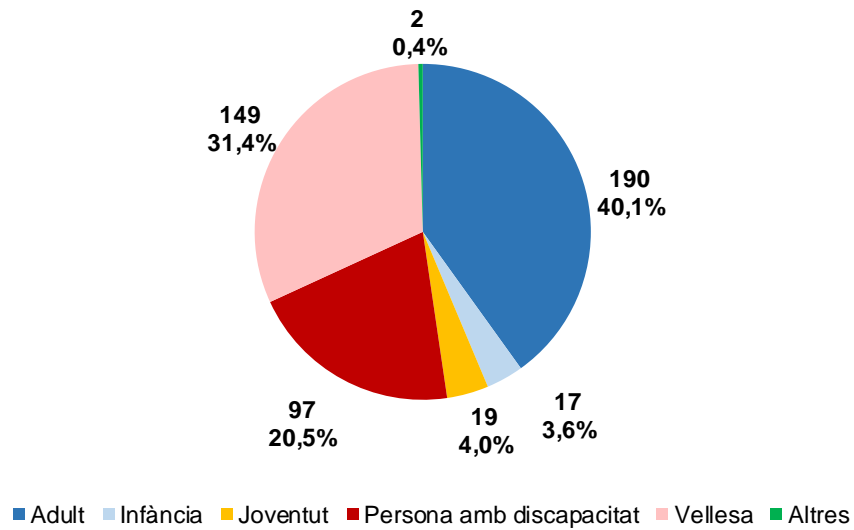


4. Sol·licituds de prestació favorables per col·lectiu

Exercici 2026T1

Col·lectiu	Sol·licituds	Sol·licituds %	Llars	Llars %	Dimensió llar	Persones
Adult	215	40,3%	190	40,1%	1,8	340
Infància	24	4,5%	17	3,6%	2,4	41
Joventut	22	4,1%	19	4,0%	1,8	35
Persona amb discapacitat	114	21,4%	97	20,5%	1,2	118
Vellesa	156	29,3%	149	31,4%	1,2	176
Dones sit. desavantajosa	0	0,0%	0	0,0%	-	0
Altres	2	0,4%	2	0,4%	1,0	2
Total	533	100,0%	474	100,0%	1,5	712

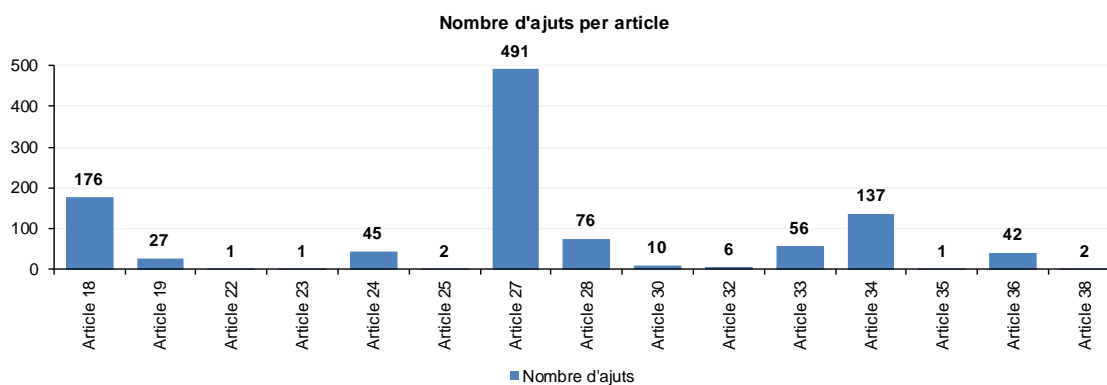
Llars amb sol·licitud favorable per col·lectiu



5. Ajuts atorgats per article

Exercici 2026T1

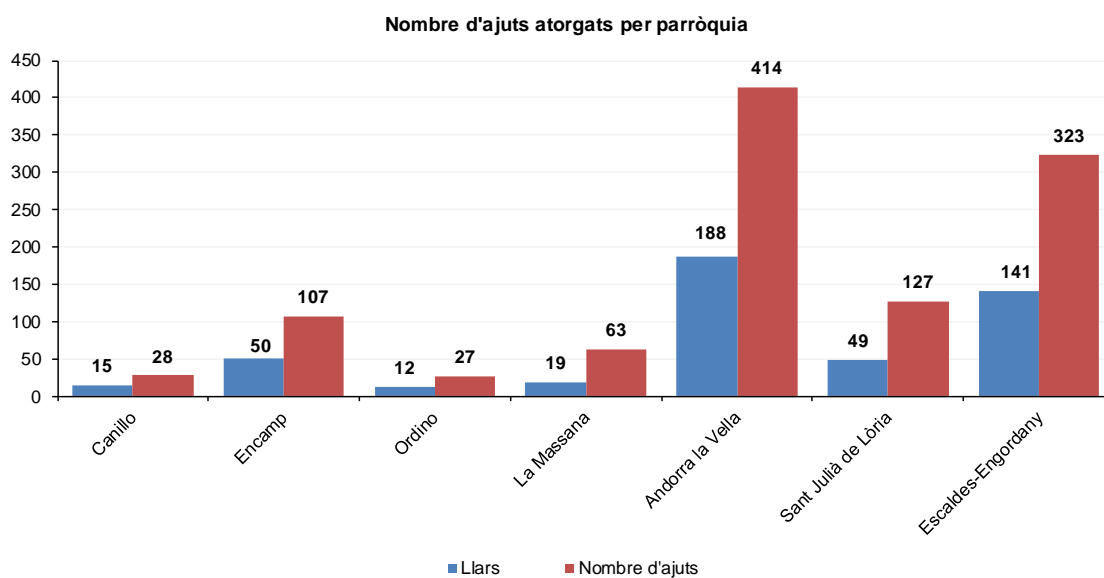
Article	Descripció de l'article	Nombre d'ajuts	% Ajuts	Import
Article 18	Accés a l'habitatge o el seu manteniment	176	16,2%	364.596,84 €
Article 19	Despeses derivades de l'ús de l'habitatge	27	2,5%	15.982,22 €
Article 20	Persones grans i/o amb discapacitat	16	1,5%	42.222,20 €
Article 22	Suport als joves extutelats pel Govern	1	0,1%	64,61 €
Article 23	Suport als joves en situació de vulnerabilitat	1	0,1%	2.400,00 €
Article 24	Socialització i reforç escolar	45	4,1%	38.925,06 €
Article 25	Socialització i reforç escolar (acolliment)	2	0,2%	275,43 €
Article 27	Atendre necessitats bàsiques	491	45,1%	348.658,22 €
Article 28	Atendre necessitats específiques	76	7,0%	50.696,00 €
Article 30	Urgència puntual bàsica i de subsistència	10	0,9%	3.135,93 €
Article 32	Accés al servei d'Atenció Domiciliària	6	0,6%	49.020,62 €
Article 33	Accés al Servei d'Atenció Diurna	56	5,1%	72.483,16 €
Article 34	Accés Servei d'Atenció Residencial	137	12,6%	693.012,12 €
Article 35	Accés al Servei de Suport General	1	0,1%	106,25 €
Article 36	Suport a víctimes violència de gènere	42	3,9%	40.126,91 €
Article 38	Adquisició productes de suport	2	0,2%	7.644,60 €
Total		1.089	100,0%	1.729.350,17 €



6. Ajuts atorgats per parròquia

Exercici 2026T1

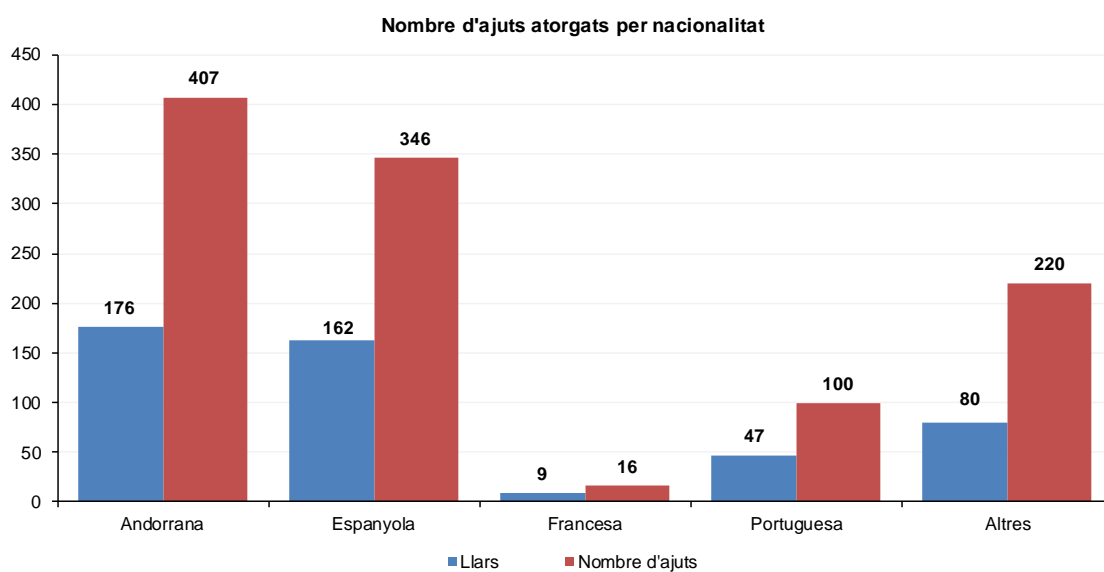
Parròquia	Nombre d'ajuts	% Ajuts	Llars	% Llars
Canillo	28	2,6%	15	3,2%
Encamp	107	9,8%	50	10,5%
Ordino	27	2,5%	12	2,5%
La Massana	63	5,8%	19	4,0%
Andorra la Vella	414	38,0%	188	39,7%
Sant Julià de Lòria	127	11,7%	49	10,3%
Escaldes-Engordany	323	29,7%	141	29,7%
Total	1.089	100,0%	474	100,0%



7. Ajuts atorgats per nacionalitat del sol·licitant

Exercici 2026T1

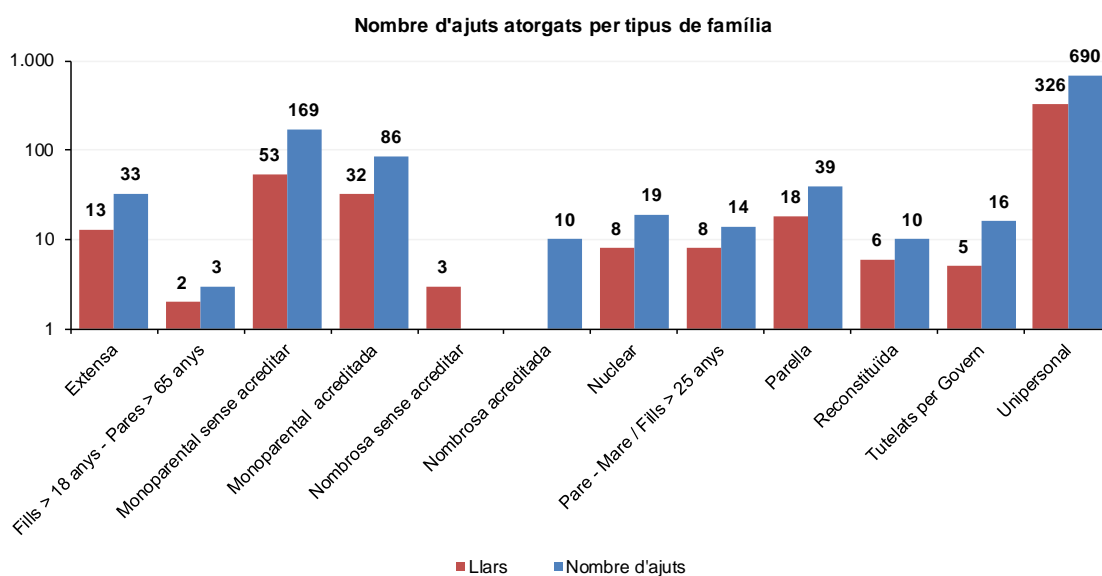
Nacionalitat	Nombre d'ajuts	% Ajuts	Llars	% Llars
Andorrana	407	37,4%	176	37,1%
Espanyola	346	31,8%	162	34,2%
Francesa	16	1,5%	9	1,9%
Portuguesa	100	9,2%	47	9,9%
Altres	220	20,2%	80	16,9%
Total	1.089	100,0%	474	100,0%



8. Ajuts atorgats per tipus de família

Exercici 2026T1

Tipus de família	Nombre d'ajuts	% Ajuts	Llars	% Llars
Extensa	33	3,0%	13	2,7%
Fills > 18 anys - Pares > 65 anys	3	0,3%	2	0,4%
Monoparental sense acreditar	169	15,5%	53	11,2%
Monoparental acreditada	86	7,9%	32	6,8%
Nombrosa sense acreditar	0	0,0%	0	0,0%
Nombrosa acreditada	10	0,9%	3	0,6%
Nuclear	19	1,7%	8	1,7%
Pare - Mare / Fills > 25 anys	14	1,3%	8	1,7%
Parella	39	3,6%	18	3,8%
Reconstituïda	10	0,9%	6	1,3%
Tutelats per Govern	16	1,5%	5	1,1%
Unipersonal	690	63,4%	326	68,8%
Total	1.089	100,0%	474	100,0%



Nota: A causa de la gran variabilitat en les dades, l'eix vertical del gràfic està en una escala logarítmica en base 10.

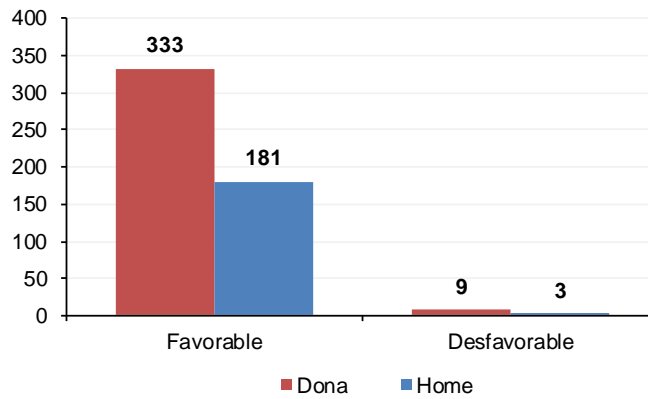
9. Nombre de sol·licituds per sexe del sol·licitant

Exercici 2026T1

Sexe		Dona				
Resolució	Sol·licituds	Sol·licituds %	Llars	Llars %	Dimensió llar	Persones
Favorable	333	61,1%	293	60,3%	1,6	481
Desfavorable	9	1,7%	9	1,9%	2,0	18
Total	342	62,8%	302	62,1%	1,7	499

Sexe		Home				
Resolució	Sol·licituds	Sol·licituds %	Llars	Llars %	Dimensió llar	Persones
Favorable	200	36,7%	181	37,2%	1,3	231
Desfavorable	3	0,6%	3	0,6%	1,7	5
Total	203	37,2%	184	37,9%	1,3	236

Nombre de sol·licituds per sexe

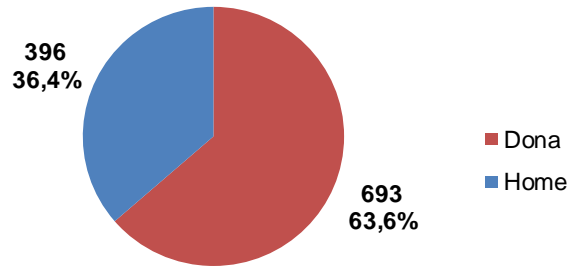


10. Ajuts per sexe del sol·licitant

Exercici 2026T1

Sexe	Nombre d'ajuts	% Ajuts	Llars	% Llars
Dona	693	63,6%	293	61,8%
Home	396	36,4%	181	38,2%
Total	1.089	100,0%	474	100,0%

Nombre d'ajuts per sexe del sol·licitant

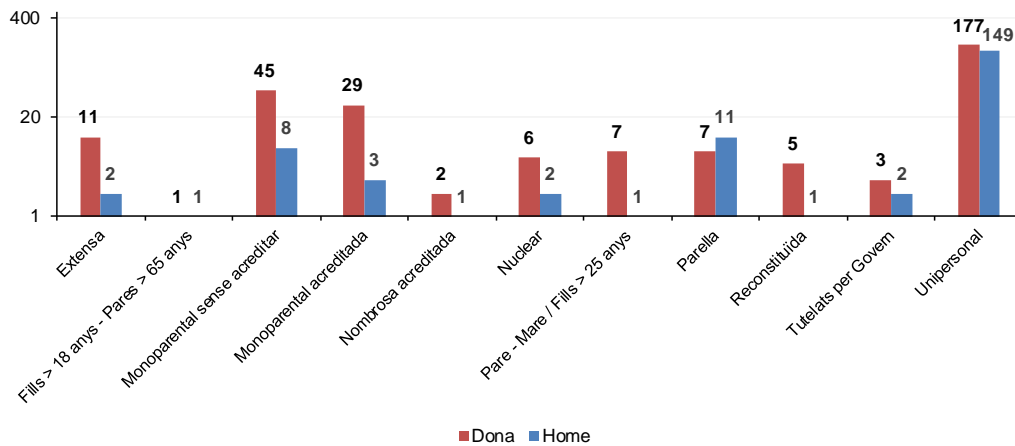


11. Ajuts atorgats per tipus de família i sexe del sol·licitant

Exercici 2026T1

Sexe	Dona				Home			
	Nombre d'ajuts	% Ajuts	Llars	% Llars	Nombre d'ajuts	% Ajuts	Llars	% Llars
Tipus de llar								
Extensa	30	2,8%	11	2,3%	3	0,3%	2	0,4%
Fills > 18 anys - Pares > 65 anys	2	0,2%	1	0,2%	1	0,1%	1	0,2%
Monoparental sense acreditar	149	13,7%	45	9,5%	20	1,8%	8	1,7%
Monoparental acreditada	78	7,2%	29	6,1%	8	0,7%	3	0,6%
Nombrosa sense acreditar	0	0,0%	0	0,0%	0	0,0%	0	0,0%
Nombrosa acreditada	6	0,6%	2	0,4%	4	0,4%	1	0,2%
Nuclear	11	1,0%	6	1,3%	8	0,7%	2	0,4%
Pare - Mare / Fills > 25 anys	10	0,9%	7	1,5%	4	0,4%	1	0,2%
Parella	12	1,1%	7	1,5%	27	2,5%	11	2,3%
Reconstituïda	9	0,8%	5	1,1%	1	0,1%	1	0,2%
Tutelats per Govern	9	0,8%	3	0,6%	7	0,6%	2	0,4%
Unipersonal	377	34,6%	177	37,3%	313	28,7%	149	31,4%
Total	693	63,6%	293	61,8%	396	36,4%	181	38,2%

Nombre de llars beneficiades per tipus de família i sexe



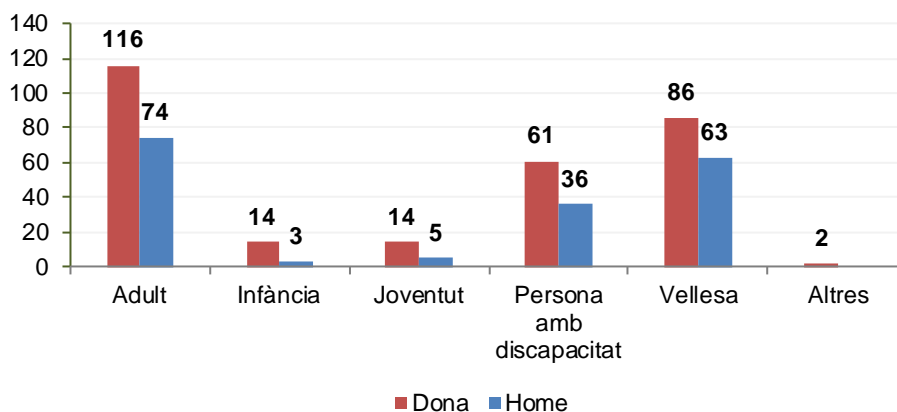
Nota: A causa de la gran variabilitat en les dades, l'eix vertical del gràfic està en una escala logarítmica en base 10.

12. Ajuts atorgats per col·lectiu i sexe del sol·licitant

Exercici 2026T1

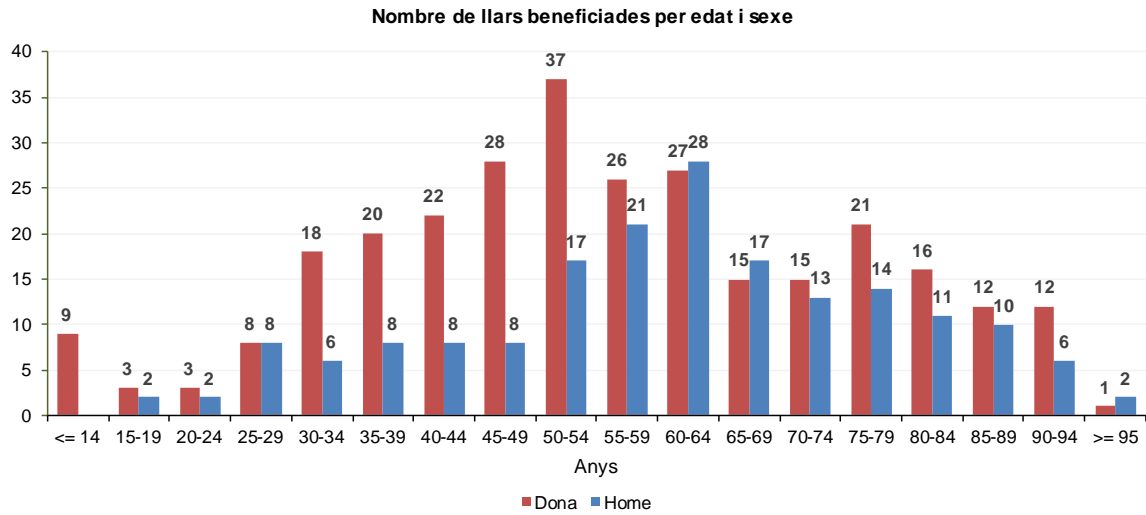
Sexe	Dona				Home			
	Nombre d'ajuts	% Ajuts	Llars	% Llars	Nombre d'ajuts	% Ajuts	Llars	% Llars
Col·lectiu								
Adult	284	26,1%	116	24,5%	190	17,4%	74	15,6%
Infància	57	5,2%	14	3,0%	13	1,2%	3	0,6%
Joventut	42	3,9%	14	3,0%	16	1,5%	5	1,1%
Persona amb discapacitat	170	15,6%	61	12,9%	69	6,3%	36	7,6%
Vellesa	137	12,6%	86	18,1%	108	9,9%	63	13,3%
Dones sit. desavantajosa	0	0,0%	0	0,0%	0	0,0%	0	0,0%
Altres	3	0,3%	2	0,4%	0	0,0%	0	0,0%
Total	693	63,6%	293	61,8%	396	36,4%	181	38,2%

Nombre de llars beneficiades per col·lectiu i sexe



13. Ajuts atorgats per edat i sexe del sol·licitant

Exercici 2026T1								
Sexe								
Grups d'edat	Dona				Home			
	Nombre d'ajuts	% Ajuts	Llars	% Llars	Nombre d'ajuts	% Ajuts	Llars	% Llars
14 anys o menys	4	0,4%	9	1,9%	0	0,0%	0	0,0%
15-19 anys	9	0,8%	3	0,6%	7	0,6%	2	0,4%
20-24 anys	4	0,4%	3	0,6%	8	0,7%	2	0,4%
25-29 anys	28	2,6%	8	1,7%	14	1,3%	8	1,7%
30-34 anys	49	4,5%	18	3,8%	13	1,2%	6	1,3%
35-39 anys	48	4,4%	20	4,2%	21	1,9%	8	1,7%
40-44 anys	91	8,4%	22	4,6%	21	1,9%	8	1,7%
45-49 anys	78	7,2%	28	5,9%	21	1,9%	8	1,7%
50-54 anys	79	7,3%	37	7,8%	48	4,4%	17	3,6%
55-59 anys	65	6,0%	26	5,5%	50	4,6%	21	4,4%
60-64 anys	67	6,2%	27	5,7%	63	5,8%	28	5,9%
65-69 anys	38	3,5%	15	3,2%	31	2,8%	17	3,6%
70-74 anys	19	1,7%	15	3,2%	30	2,8%	13	2,7%
75-79 anys	40	3,7%	21	4,4%	24	2,2%	14	3,0%
80-84 anys	28	2,6%	16	3,4%	19	1,7%	11	2,3%
85-89 anys	14	1,3%	12	2,5%	16	1,5%	10	2,1%
90-94 anys	20	1,8%	12	2,5%	8	0,7%	6	1,3%
95 i més	12	1,1%	1	0,2%	2	0,2%	2	0,4%
No definida	0	0,0%	0	0,0%	0	0,0%	0	0,0%
Total	693	63,6%	293	61,8%	396	36,4%	181	38,2%



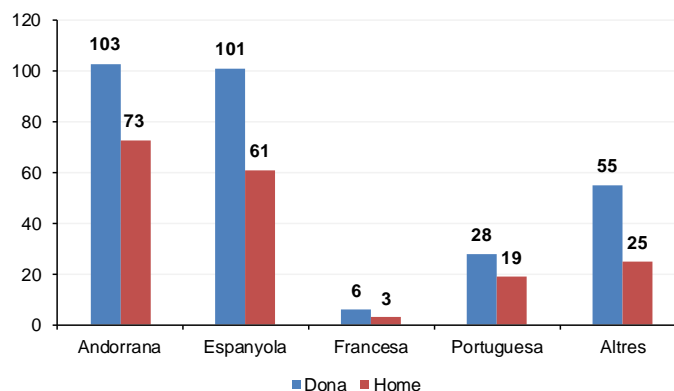
A057. Estadística d'Ajuts Econòmics Ocasionals. 1r trimestre del 2026

14. Ajuts atorgats per nacionalitat i sexe del sol·licitant

Exercici 2026T1

Nacionalitat	Dona				Home			
	Nombre d'ajuts	% Ajuts	Llars	% Llars	Nombre d'ajuts	% Ajuts	Llars	% Llars
Andorrana	249	22,9%	103	21,7%	158	14,5%	73	15,4%
Espanyola	212	19,5%	101	21,3%	134	12,3%	61	12,9%
Francesa	13	1,2%	6	1,3%	3	0,3%	3	0,6%
Portuguesa	63	5,8%	28	5,9%	37	3,4%	19	4,0%
Altres	156	14,3%	55	11,6%	64	5,9%	25	5,3%
Total	693	63,6%	293	61,8%	396	36,4%	181	38,2%

Nombre de llars beneficiades segons nacionalitat i sexe



15. Beneficiaris per tipus de família

Dels 712 beneficiaris de l'ajut, el 17,8% són menors d'edat. En les famílies nombroses (acreditades i sense acreditar), el 56,3% dels beneficiaris dels ajuts ocasionals són menors, en les monoparentals (acreditades i sense acreditar) el 43,8%, en les nuclears el 37,0%, en les reconstruïdes el 20,8% i en les famílies extenses el 19,0%.

Exercici 2026T1

Tipus de llar	Llars	Llars %	Adults	Menors	Percentatge de menors	Persones
Extensa	13	2,7%	34	8	19,0%	42
Fills > 18 anys - Pares > 65 anys	2	0,4%	4	0	0,0%	4
Monoparental sense acreditar	53	11,2%	75	60	44,4%	135
Monoparental acreditada	32	6,8%	47	35	42,7%	82
Nombrosa sense acreditar	0	0,0%	0	0	0%	0
Nombrosa acreditada	3	0,6%	7	9	56,3%	16
Nuclear	8	1,7%	17	10	37,0%	27
Pare - Mare / Fills > 25 anys	8	1,7%	15	0	0,0%	15
Parella	18	3,8%	36	0	0,0%	36
Reconstruïda	6	1,3%	19	5	20,8%	24
Tutelats per Govern	5	1,1%	5	0	0,0%	5
Unipersonal	326	68,8%	326	0	0,0%	326
Total	474	100,0%	585	127	17,8%	712

16. Denegacions

Les denegacions suposen un 2,2% del total de sol·licituds rebudes. De les 12 sol·licituds que s'han denegat, el 75,0% han estat efectuades per dones i el 25,0% restant per homes.

Segons l'article pel qual s'ha denegat la sol·licitud, la majoria s'acullen a l'article ART.14.1.A,i,ii,iii. Les descripcions dels articles es poden trobar a la nota metodològica.

Exercici 2026T1		
Sexe del sol·licitant	Articles desfavorables	Sol·licituds
Dona	Art.14.1, A) i,ii,iii	7
	Art. 14.1 B)	1
	Art. 14.3	1
	Art. 2.M	0
Home	Art.14.1, A) i,ii,iii	2
	Art. 14.1 B)	0
	Art. 14.3	0
	Art. 2.M	1
Total		12

Per tipus de família, 5 denegacions han estat a famílies monoparentals, 3 a una parella, 3 a famílies unipersonals i 1 a un pare o mare amb fills majors de 25 anys.

Quant al col·lectiu, 7 denegacions han estat efectuades per persones adultes, 2 pel col·lectiu de vellesa i 3 pel col·lectiu amb discapacitat.

17. Nota Metodològica

- **Font:** Dades del Ministeri d'Afers Socials, tractades i revisades pel Departament d'Estadística del Govern d'Andorra

- **Definicions:**

Ajuts econòmics ocasionals

1. Concepte. Els ajuts econòmics ocasionals són ajuts personals o familiars de caràcter temporal destinats a finançar despeses derivades de l'atenció a necessitats puntuals o per un període determinat.

2. Tipus d'ajuts:

- Art.18. Ajuts per a l'accés a l'habitatge o el seu manteniment
- Art. 19. Ajuts per contribuir al pagament de despeses derivades de l'ús de l'habitatge
- Art.20: Ajuts per fer possible que les persones grans i les persones amb discapacitat puguin continuar vivint a la llar
- Art.21: Ajuts per a la higiene i salubritat dels habitatges
- Art.22: Ajuts per al suport als joves extutelats pel Govern
- Art. 23: Ajuts per al suport als joves en situació de vulnerabilitat
- Art.24: Ajuts per a la socialització i el reforç escolar dels infants i joves
- Art.25: Ajuts a la família extensa per a la socialització i el reforç escolar dels infants i joves en acolliment
- Art.27: Ajuts per continuar a atendre necessitats bàsiques
- Art.28: Ajuts per contribuir a atendre necessitats específiques
- Art.29: Ajuts per garantir el dret a la cobertura sanitària de menors tutelats o en situació de vulnerabilitat
- Art. 30: Ajuts econòmics ocasionals per atendre situacions urgents, puntuals i bàsiques de subsistència
- Art.31. Ajuts econòmics ocasionals per a accedir a serveis i programes de serveis socials i socio-sanitaris
- Art. 32. Ajuts per accedir al Servei d'Atenció Domiciliària
- Art. 33. Ajuts per accedir al Servei d'Atenció Diürna
- Art. 34. Ajuts per accedir al Servei d'Atenció Residencial
- Art. 35. Ajuts per accedir als Serveis de Suport Generals
- Art. 36: Ajuts per accedir als Serveis de Suport a les Víctimes de la Violència de Gènere
- Art.37: Ajuts per adaptar l'habitatge i suprimir barreres arquitectòniques i de comunicació
- Art.38: Ajuts per adquirir productes de suport no recuperables
- Art.39: Ajuts per adaptar vehicles per a persones amb discapacitat i mobilitat reduïda

A057. Estadística d'Ajuts Econòmics Ocasionals. 1r trimestre del 2026

Tipus de llars:

- Extensa: Nucli familiar compost per membres de primer i/o segon i/o tercer grau de consanguinitat i afinitat.
- Fills > 18 anys - Pares > 65 anys: Nucli familiar compost per fills majors de 18 anys i pares majors de 65 anys.
- Monoparental: Nucli compost per pare o mare amb fills a càrrec (fins a 25 anys si estudien o fills amb discapacitat sempre).
- Nombrosa: Nucli familiar compost per pare i mare amb tres fills a càrrec.
- Nuclear: Nucli familiar compost per pare i mare amb fills a càrrec.
- Pare - Mare / Fills > 25 anys: Nucli familiar compost per pare i mare amb fills a càrrec majors de 25 anys.
- Parella: Nucli familiar compost per una parella.
- Reconstituïda: Nucli familiar compost per dos adults, amb o sense fills, que provenen d'un nucli familiar diferent i s'ajunten per forma un de nou.
- Tutelats per Govern: persones tutelades per Govern com a mesura de protecció.
- Unipersonal: Nucli familiar compost per una persona sola.

Tipus de col·lectius:

- Adult: Beneficiari de l'ajut de 31 a 64 anys.
- Infància: Beneficiari de l'ajut de 0 a 17 anys.
- Joventut: Beneficiari de l'ajut de 18 a 30 anys.
- Vellesa: Beneficiari de l'ajut major de 65 anys.
- Persona amb discapacitat: Tota persona amb l'acreditació de la Comissió Nacional de Valoració (CONAVA).

Articles (Prestació desfavorable):

- Art. 14.1, A) i,ii,iii: No disposar dels recursos suficients per fer front a la situació que origina la sol·licitud, no obtenir recursos suficients dels familiars obligats i altres persones obligades i no obtenir altres ajudes de protecció social a Andorra o a l'estranger, públics o privats.
- Art. 14.1 b) Haver obtingut la prescripció tècnica per part d'un professional del servei d'atenció primària o d'un altre servei social o sociosanitari del sector públic específic en relació amb l'ajut sol·licitat.
- Art. 14.1 c) Acceptar i subscriure el pla d'atenció individual o familiar que correspongui.
- Art. 14.1 d) Acceptar la participació en activitats de col·laboració al servei de la comunitat, al rebre prestació de necessitats bàsiques, sent major d'edat, sense feina i en condicions de poder col·laborar.
- Art. 14.1 e) Aportar la informació i els documents necessaris per accedir a l'ajut, i acceptar i facilitar les actuacions de comprovació necessàries per accedir i fer el seguiment de l'ajut.

A057. Estadística d'Ajuts Econòmics Ocasionals. 1r trimestre del 2026

- Art. 14.1 f) Estar inscrit al Servei d'Ocupació en situació de recerca de feina, no rebutjar cap oferta de treball i seguir la formació ocupacional (extensiu a altres membres de la unitat familiar de convivència).
 - Art.14.2: Incompatibilitat dels ajuts amb els serveis i els programes que el Govern financi col·lectivament pels mateixos conceptes.
 - Art 14.3: Adjuntar la documentació obligada requerida a la sol·licitud de l'ajut.
 - Art. 14.4: Presentar la diligència o denúncia de l'impagament de la pensió d'aliments.
 - Art. 5.3 Llei: No tenir dret a rebre una prestació tècnica, econòmica o tecnològica de la mateixa naturalesa o quantia, respectivament, d'una entitat pública o privada, nacional o estrangera.
 - Art. 2,M) de la Llei: Es considera situació de precarietat quan els recursos personals o de la unitat familiar de convivència no superen el LECS personal o familiar i la valoració dels seus béns no supera la puntuació establerta al barem de valoració patrimonial.
- **Altres consideracions.** Aquesta activitat estadística ha vist modificada la seva periodicitat, passant de ser anual a trimestral. És per això que totes les dades publicades en aquest informe són provisionals i estan subjectes a revisió. Les dades amb caràcter definitiu es publicaran en la nota de tancament anual, prevista per al primer trimestre del 2027.
 - **Legislació:**
 1. Decret legislatiu del 30-05-2018 de publicació del text refós de la Llei 6/2014, del 24 d'abril, de serveis socials i sociosanitaris.
 2. Decret legislatiu del 7-10-2020 d'aprovació del Reglament de les prestacions econòmiques de serveis socials i sociosanitaris.
 - **Citació:** Per qualsevol utilització de la informació continguda en aquesta nota de premsa, preguem la citació següent: "Dades tractades pel Departament d'Estadística per a la nota de premsa referència NP_A057_20260710".
 - **Marc legal:** D'acord amb les previsions de la Llei del Pla d'estadística 2026-2029 i el seu desplegament en el Programa estadístic per a l'any 2026, aquest informe dona resposta a l'activitat estadística: A057. Estadística d'Ajuts Econòmics Ocasionals.
 - **Difusió.** Dades disponibles al web www.estadistica.ad, a l'apartat Estadístiques/Dades/Protecció social/Pensions i prestacions/Prestacions ocasionals. Per estar informat en qualsevol moment de les noves publicacions us podeu inscriure a la nostra "Alerta informativa". Amb l'objectiu de maximitzar la difusió de la informació estadística d'Andorra, les notes de premsa del Departament d'Estadística es podran seguir també per Twitter (actualment X).

18. Dates de les publicacions previstes

Nota de premsa A057. *Estadística d'Ajuts Econòmics Ocasionals. 2n trimestre del 2026: 3r trimestre del 2026*