



NOTA DE PREMSA

A073. Estadística de la despesa pública en Ordre públic i seguretat. Any 2025

Data de publicació: dijous, 09/07/2026

www.estadistica.ad

Resum

La despesa pública en Ordre públic i seguretat al Principat d'Andorra inclou la despesa per a aquestes funcions feta per l'Administració central, l'Administració local, el Tribunal Constitucional, el Consell Superior de la Justícia, el Raonador del Ciutadà i l'Agència Andorrana de Protecció de Dades (APDA).

La despesa pública en Ordre públic i seguretat se situa en 72,5 milions d'euros l'any 2025, quantitat que representa un increment del +3,2% respecte de l'any 2024. Aquest import representa el 5,9% del liquidat total de les Administracions públiques (sense comptar ni els actius ni els passius financers ni les transferències de Govern a les entitats de les Administracions públiques), una dècima menys que l'exercici anterior i representa un 1,8% respecte al PIB, una dècima per sota que l'any anterior.

Pel que respecta a la despesa pública en Seguretat se situa en 55,36 milions d'euros l'any 2025, quantitat que representa un increment del +4,2% respecte de l'any 2024. Pel que fa a la despesa en Justícia l'import liquidat ha estat de 17,15 milions d'euros, un +0,2% d'augment respecte a l'any 2024.

Índex

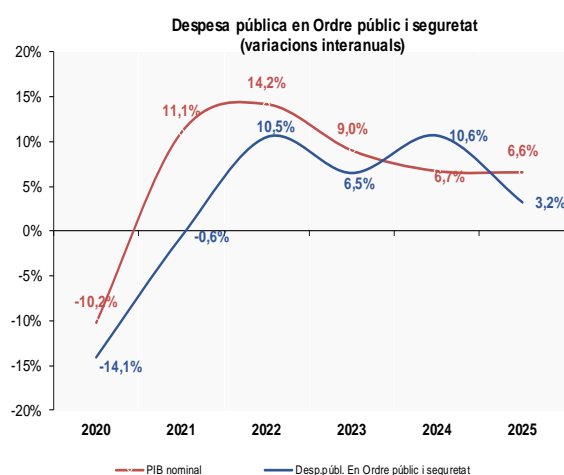
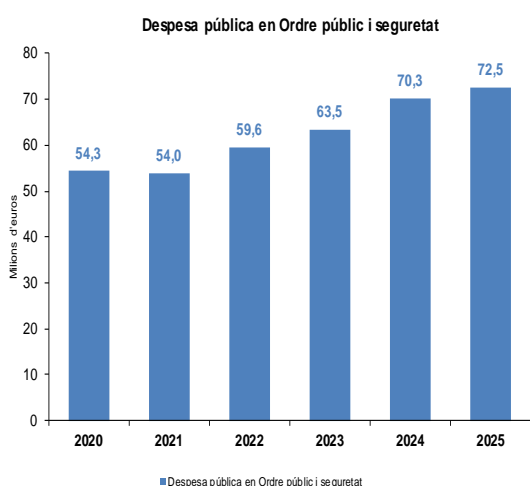
1. Despesa pública en Ordre públic i seguretat	3
1.1. Magnituds i indicadors principals.....	3
1.2. Classificació econòmica de la despesa pública en Ordre públic i seguretat	4
1.3. Classificació econòmica de la despesa pública en Seguretat	7
1.4. Classificació econòmica de la despesa pública en Justícia	10
2. Classificació de la Funció de despesa pública en Ordre públic i seguretat (classificació COFOG)	13
3. Metodologia	15
4. Dates de properes publicacions previstes	18

1. Despesa pública en Ordre públic i seguretat

1.1. Magnituds i indicadors principals

	2020	2021	2022	2023	2024	2025
Despesa pública en Ordre públic i seguretat *	54,3	54,0	59,6	63,5	70,3	72,5
variació interanual	-14,1%	-0,6%	10,5%	6,5%	10,6%	3,2%
% sobre PIB	2,1%	1,9%	1,9%	1,8%	1,9%	1,8%
% sobre Despesa Administracions públiques **	6,1%	5,9%	6,3%	5,9%	6,0%	5,9%
Despesa pública en Seguretat *	40,8	41,8	46,5	48,6	53,2	55,4
variació interanual	-3,2%	2,4%	11,4%	4,4%	9,4%	4,2%
% sobre PIB	1,6%	1,5%	1,4%	1,4%	1,4%	1,4%
% sobre Despesa Administracions públiques **	4,6%	4,6%	4,9%	4,5%	4,5%	4,5%
Despesa pública en Justícia *	13,5	12,2	13,1	14,9	17,1	17,2
variació interanual	-35,9%	-9,7%	7,4%	13,8%	14,8%	0,2%
% sobre PIB	0,5%	0,4%	0,4%	0,4%	0,5%	0,4%
% sobre Despesa Administracions públiques **	1,5%	1,3%	1,4%	1,4%	1,5%	1,4%
PIB nominal *	2.531,1	2.811,0	3.210,3	3.500,6	3.736,4	3.983,2

*: milions d'euros **: sense actius ni passius financers ni les transferències de Govern a les Administracions públiques

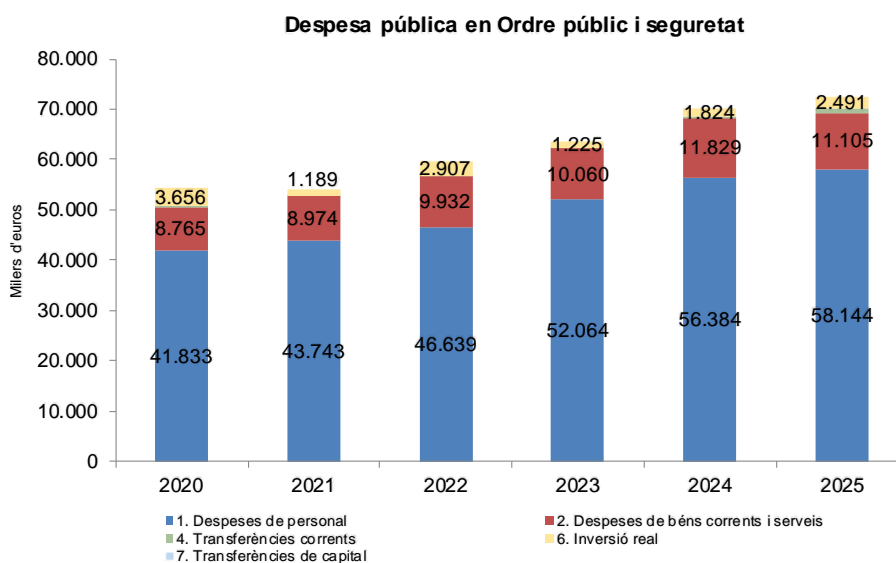


A073. Estadística de la despesa pública en Ordre públic i seguretat. Any 2025

1.2. Classificació econòmica de la despesa pública en Ordre públic i seguretat

Despesa pública en Ordre públic i seguretat	Any 2024	Any 2025	Variació absoluta	Variació
1. Despeses de personal	56.384.298 €	58.144.197 €	1.759.899 €	3,1%
2. Despeses de béns corrents i serveis	11.829.269 €	11.105.379 €	-723.890 €	-6,1%
4. Transferències corrents	230.345 €	773.248 €	542.902 €	235,7%
6. Inversió real	1.823.748 €	2.491.243 €	667.495 €	36,6%
7. Transferències de capital	0 €	0 €	0 €	-
Total	70.267.660 €	72.514.066 €	2.246.406 €	3,2%

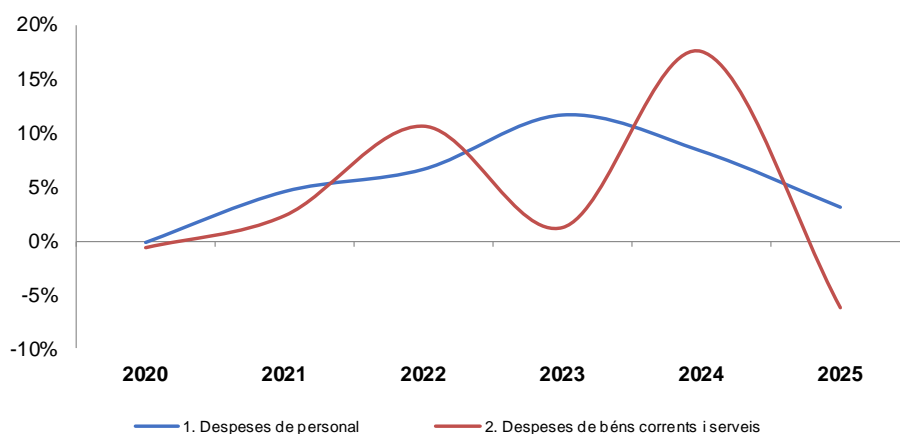
Despesa pública en Ordre públic i seguretat	2020	2021	2022	2023	2024	2025
1. Despeses de personal	41.833.396 €	43.742.632 €	46.639.409 €	52.064.038 €	56.384.298 €	58.144.197 €
2. Despeses de béns corrents i serveis	8.765.037 €	8.974.344 €	9.931.981 €	10.060.474 €	11.829.269 €	11.105.379 €
4. Transferències corrents	62.603 €	78.869 €	165.478 €	155.608 €	230.345 €	773.248 €
6. Inversió real	3.656.419 €	1.188.525 €	2.906.592 €	1.224.656 €	1.823.748 €	2.491.243 €
7. Transferències de capital	0 €	0 €	0 €	0 €	0 €	0 €
Total	54.317.455 €	53.984.370 €	59.643.460 €	63.504.775 €	70.267.660 €	72.514.066 €



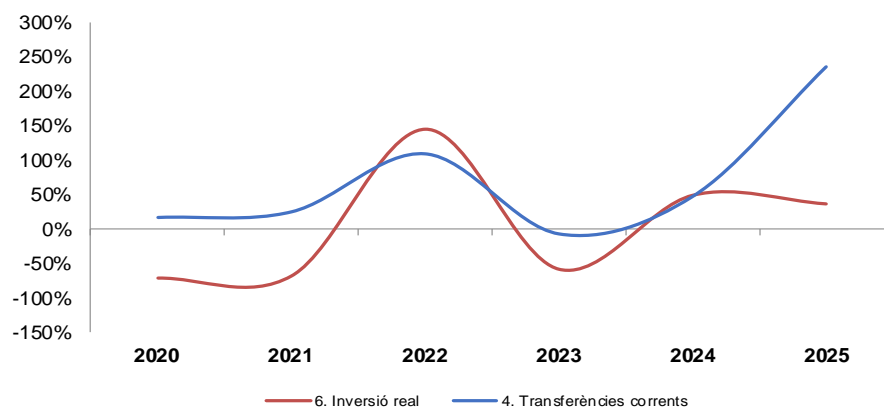
A073. Estadística de la despesa pública en Ordre públic i seguretat. Any 2025

Despesa pública en Ordre públic i seguretat (variacions interanuals)	2020	2021	2022	2023	2024	2025
1. Despeses de personal	-0,1%	4,6%	6,6%	11,6%	8,3%	3,1%
2. Despeses de béns corrents i serveis	-0,6%	2,4%	10,7%	1,3%	17,6%	-6,1%
4. Transferències corrents	17,8%	26,0%	109,8%	-6,0%	48,0%	235,7%
6. Inversió real	-70,7%	-67,5%	144,6%	-57,9%	48,9%	36,6%
7. Transferències de capital	-	-	-	-	-	-
Total	-14,1%	-0,6%	10,5%	6,5%	10,6%	3,2%

Despesa pública en Ordre públic i seguretat (variacions interanuals)

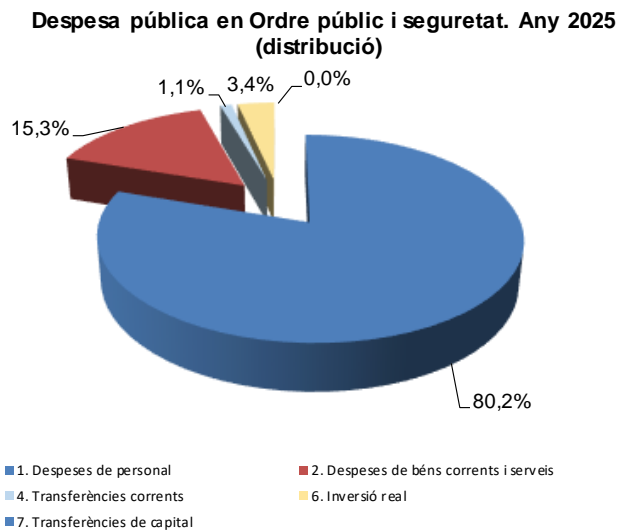
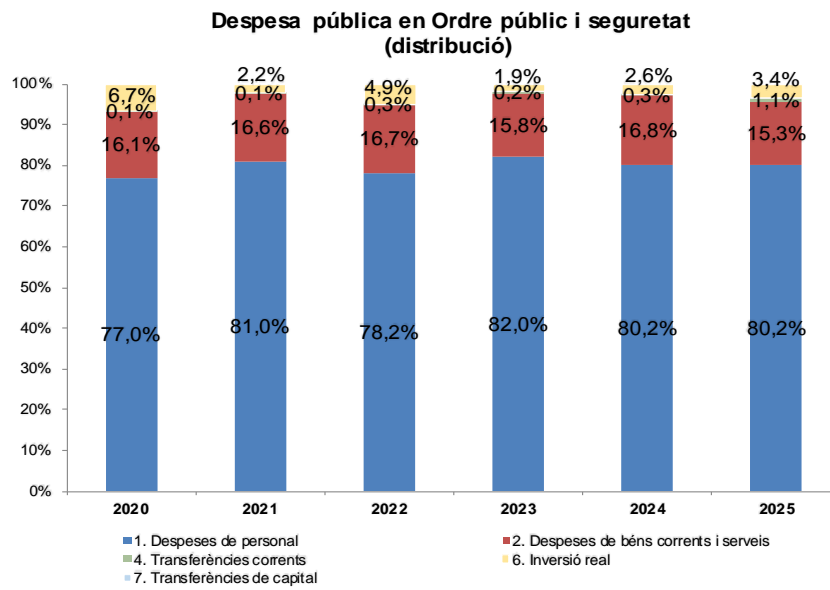


Despesa pública en Ordre públic i seguretat (variacions interanuals)



A073. Estadística de la despesa pública en Ordre públic i seguretat. Any 2025

Despesa pública en Ordre públic i seguretat (distribució)	2020	2021	2022	2023	2024	2025
1. Despeses de personal	77,0%	81,0%	78,2%	82,0%	80,2%	80,2%
2. Despeses de béns corrents i serveis	16,1%	16,6%	16,7%	15,8%	16,8%	15,3%
4. Transferències corrents	0,1%	0,1%	0,3%	0,2%	0,3%	1,1%
6. Inversió real	6,7%	2,2%	4,9%	1,9%	2,6%	3,4%
7. Transferències de capital	0,0%	0,0%	0,0%	0,0%	0,0%	0,0%
Total	100,0%	100,0%	100,0%	100,0%	100,0%	100,0%



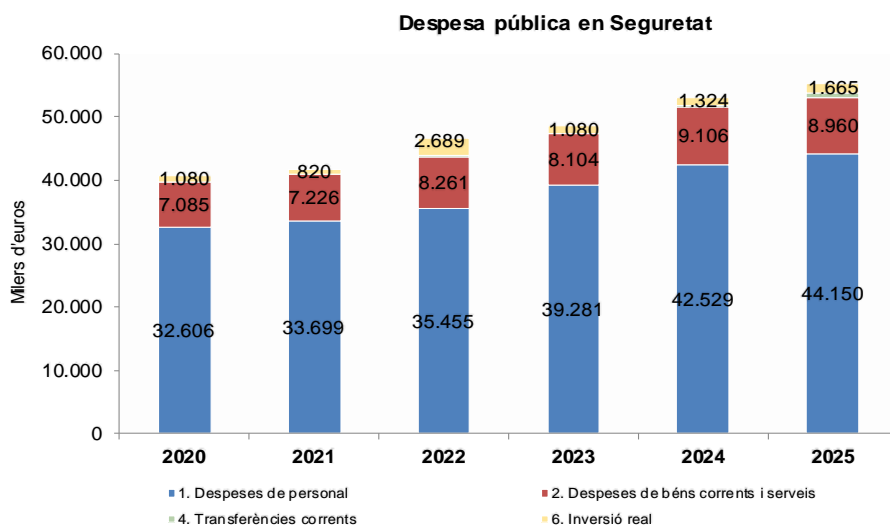
A073. Estadística de la despesa pública en Ordre públic i seguretat. Any 2025

1.3. Classificació econòmica de la despesa pública en Seguretat

Despesa pública en Seguretat	Any 2024	Any 2025	Variació absoluta	Variació
1. Despeses de personal	42.528.526 €	44.149.897 €	1.621.371 €	3,8%
2. Despeses de béns corrents i serveis	9.105.998 €	8.959.866 €	-146.133 €	-1,6%
4. Transferències corrents	198.586 €	588.286 €	389.700 €	196,2%
6. Inversió real	1.323.548 €	1.665.172 €	341.624 €	25,8%
7. Transferències de capital	0 €	0 €	0 €	-
Total	53.156.659 €	55.363.221 €	2.206.563 €	4,2%

La despesa pública en seguretat inclou la relativa als grups “03.1. Serveis de policia”, “03.2. Serveis de protecció contra incendis”, “03.4. Presons” i “03.6. Ordre públic i seguretat nc” de la classificació COFOG.

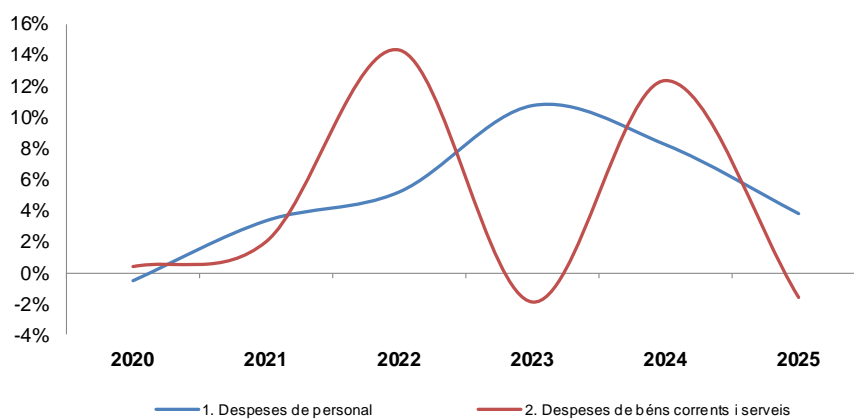
Despesa pública en Seguretat	2020	2021	2022	2023	2024	2025
1. Despeses de personal	32.605.899 €	33.698.804 €	35.455.353 €	39.281.394 €	42.528.526 €	44.149.897 €
2. Despeses de béns corrents i serveis	7.085.368 €	7.226.261 €	8.261.371 €	8.104.369 €	9.105.998 €	8.959.866 €
4. Transferències corrents	40.723 €	46.300 €	139.294 €	128.732 €	198.586 €	588.286 €
6. Inversió real	1.080.361 €	819.977 €	2.689.237 €	1.079.985 €	1.323.548 €	1.665.172 €
7. Transferències de capital	0 €	0 €	0 €	0 €	0 €	0 €
Total	40.812.351 €	41.791.342 €	46.545.255 €	48.594.479 €	53.156.659 €	55.363.221 €



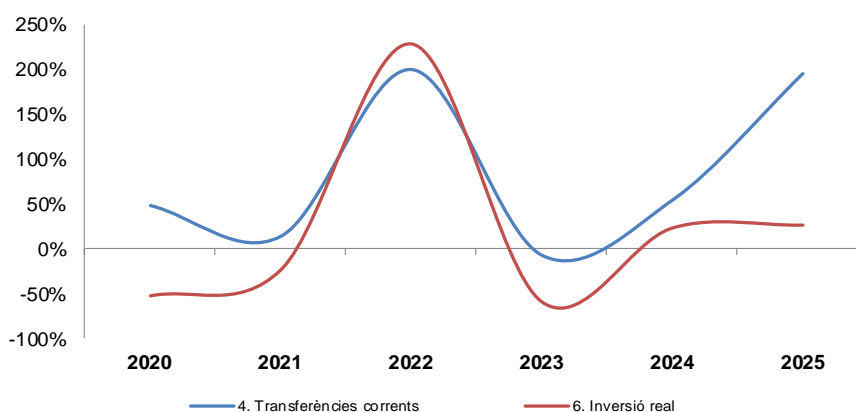
A073. Estadística de la despesa pública en Ordre públic i seguretat. Any 2025

Despesa pública en Seguretat (variacions interanuals)	2020	2021	2022	2023	2024	2025
1. Despeses de personal	-0,5%	3,4%	5,2%	10,8%	8,3%	3,8%
2. Despeses de béns corrents i serveis	0,4%	2,0%	14,3%	-1,9%	12,4%	-1,6%
4. Transferències corrents	48,2%	13,7%	200,9%	-7,6%	54,3%	196,2%
6. Inversió real	-53,1%	-24,1%	228,0%	-59,8%	22,6%	25,8%
7. Transferències de capital	-	-	-	-	-	-
Total	-3,2%	2,4%	11,4%	4,4%	9,4%	4,2%

**Despesa pública en Seguretat
(variacions interanuals)**

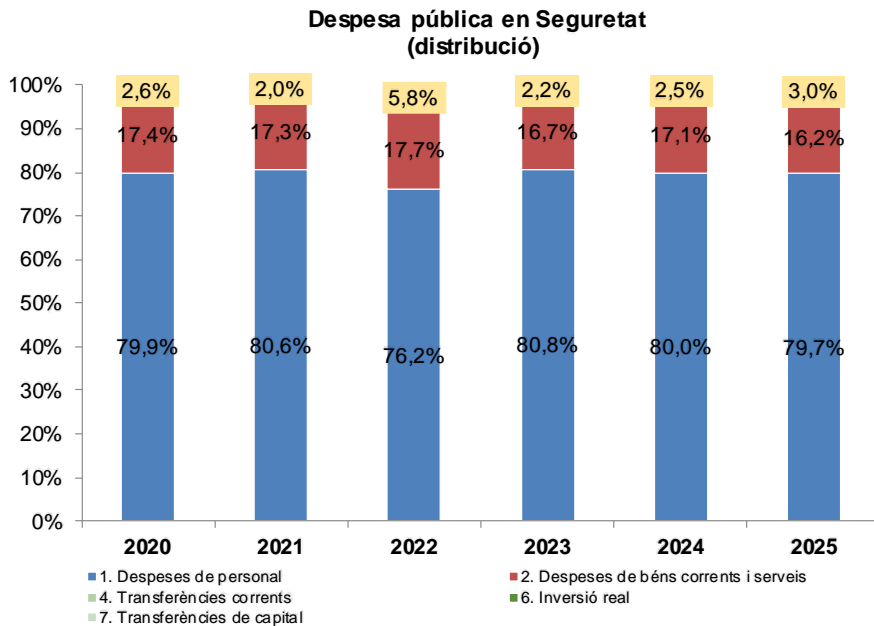


**Despesa pública en Seguretat
(variacions interanuals)**

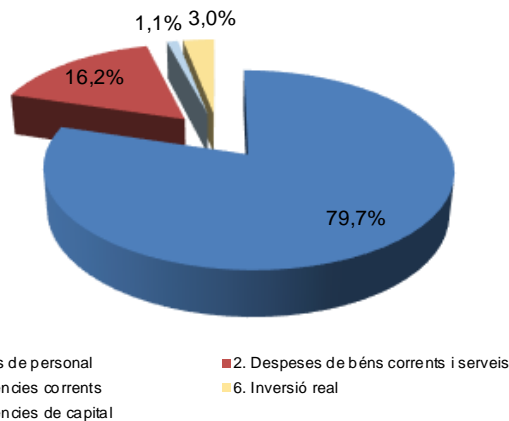


A073. Estadística de la despesa pública en Ordre públic i seguretat. Any 2025

Despesa pública en Seguretat (distribució)	2020	2021	2022	2023	2024	2025
1. Despeses de personal	79,9%	80,6%	76,2%	80,8%	80,0%	79,7%
2. Despeses de béns corrents i serveis	17,4%	17,3%	17,7%	16,7%	17,1%	16,2%
4. Transferències corrents	0,1%	0,1%	0,3%	0,3%	0,4%	1,1%
6. Inversió real	2,6%	2,0%	5,8%	2,2%	2,5%	3,0%
7. Transferències de capital	0,0%	0,0%	0,0%	0,0%	0,0%	0,0%
Total	100,0%	100,0%	100,0%	100,0%	100,0%	100,0%



Despesa pública en Seguretat. Any 2025 (distribució)



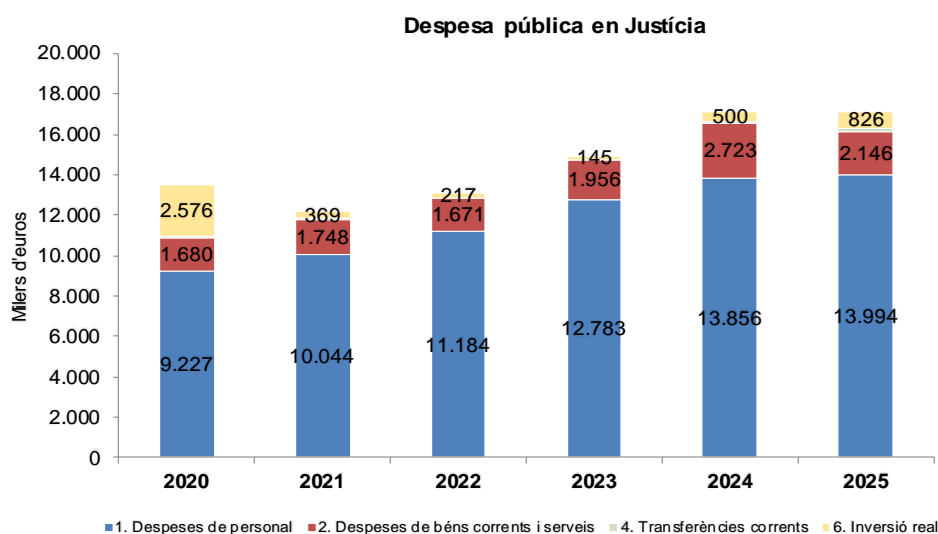
A073. Estadística de la despesa pública en Ordre públic i seguretat. Any 2025

1.4. Classificació econòmica de la despesa pública en Justícia

Despesa pública en Justícia	Any 2024	Any 2025	Variació absoluta	Variació
1. Despeses de personal	13.855.772 €	13.994.300 €	138.528 €	1,0%
2. Despeses de béns corrents i serveis	2.723.271 €	2.145.513 €	-577.758 €	-21,2%
4. Transferències corrents	31.759 €	184.961 €	153.203 €	482,4%
6. Inversió real	500.200 €	826.071 €	325.871 €	65,1%
7. Transferències de capital	0 €	0 €	0 € -	
Total	17.111.001 €	17.150.844 €	39.843 €	0,2%

La despesa pública en seguretat inclou la relativa als grups "03.3. Tribunals de justícia" de la classificació COFOG.

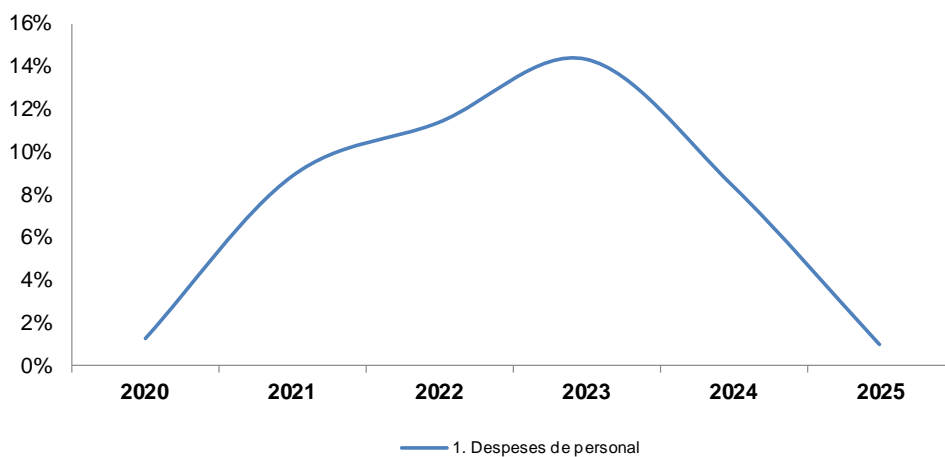
Despesa pública en Justícia	2020	2021	2022	2023	2024	2025
1. Despeses de personal	9.227.497 €	10.043.829 €	11.184.056 €	12.782.644 €	13.855.772 €	13.994.300 €
2. Despeses de béns corrents i serveis	1.679.668 €	1.748.082 €	1.670.611 €	1.956.105 €	2.723.271 €	2.145.513 €
4. Transferències corrents	21.880 €	32.569 €	26.184 €	26.876 €	31.759 €	184.961 €
6. Inversió real	2.576.059 €	368.548 €	217.354 €	144.671 €	500.200 €	826.071 €
7. Transferències de capital	0 €	0 €	0 €	0 €	0 €	0 €
Total	13.505.104 €	12.193.028 €	13.098.205 €	14.910.296 €	17.111.001 €	17.150.844 €



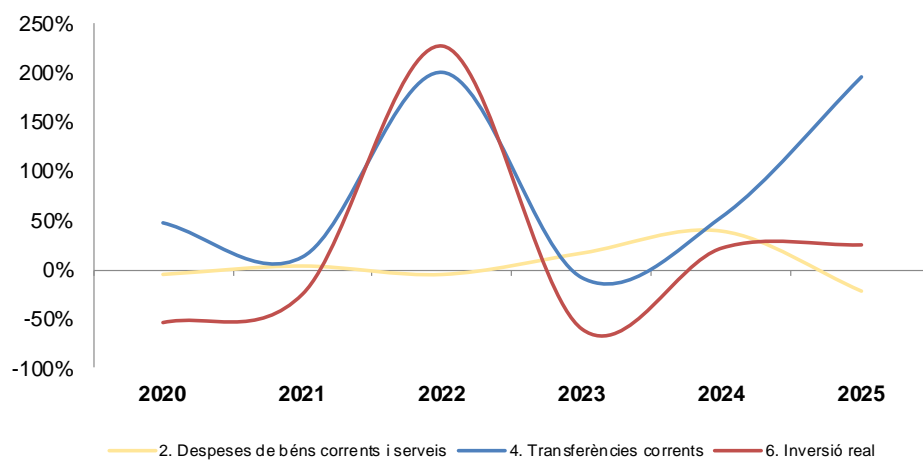
A073. Estadística de la despesa pública en Ordre públic i seguretat. Any 2025

Despesa pública en Justícia (variacions interanuals)	2020	2021	2022	2023	2024	2025
1. Despeses de personal	1,3%	8,8%	11,4%	14,3%	8,4%	1,0%
2. Despeses de béns corrents i serveis	-4,4%	4,1%	-4,4%	17,1%	39,2%	-21,2%
4. Transferències corrents	-14,8%	48,9%	-19,6%	2,6%	18,2%	482,4%
6. Inversió real	-74,7%	-85,7%	-41,0%	-33,4%	245,7%	65,1%
7. Transferències de capital	-	-	-	-	-	-
Total	-35,9%	-9,7%	7,4%	13,8%	14,8%	0,2%

**Despesa pública en Justícia
(variacions interanuals)**

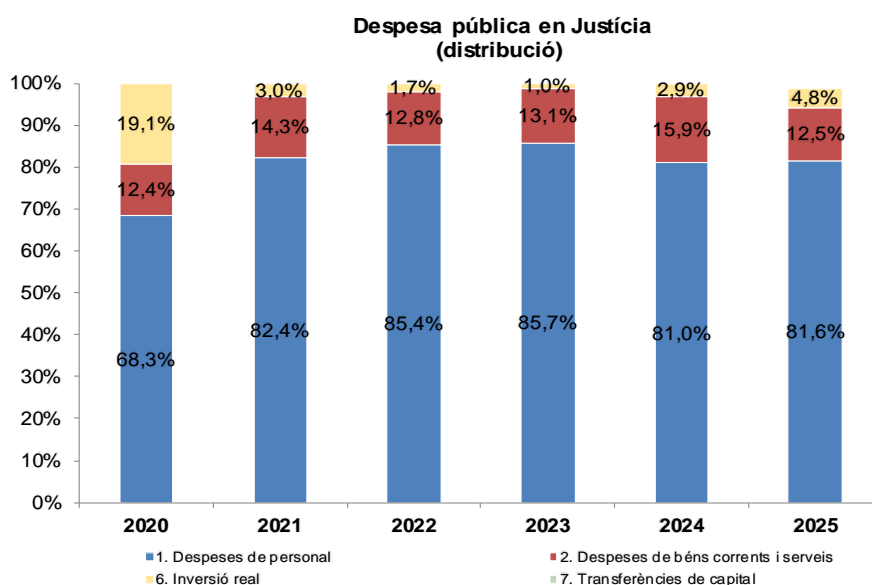


**Despesa pública en Justícia
(variacions interanuals)**

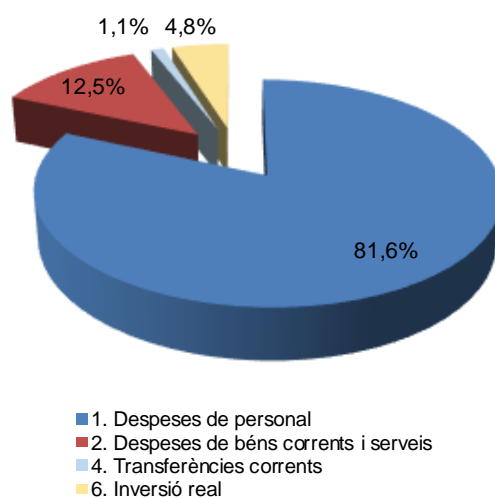


A073. Estadística de la despesa pública en Ordre públic i seguretat. Any 2025

Despesa pública en Justícia (distribució)	2020	2021	2022	2023	2024	2025
1. Despeses de personal	68,3%	82,4%	85,4%	85,7%	81,0%	81,6%
2. Despeses de béns corrents i serveis	12,4%	14,3%	12,8%	13,1%	15,9%	12,5%
4. Transferències corrents	0,2%	0,3%	0,2%	0,2%	0,2%	1,1%
6. Inversió real	19,1%	3,0%	1,7%	1,0%	2,9%	4,8%
7. Transferències de capital	0,0%	0,0%	0,0%	0,0%	0,0%	0,0%
Total	100,0%	100,0%	100,0%	100,0%	100,0%	100,0%



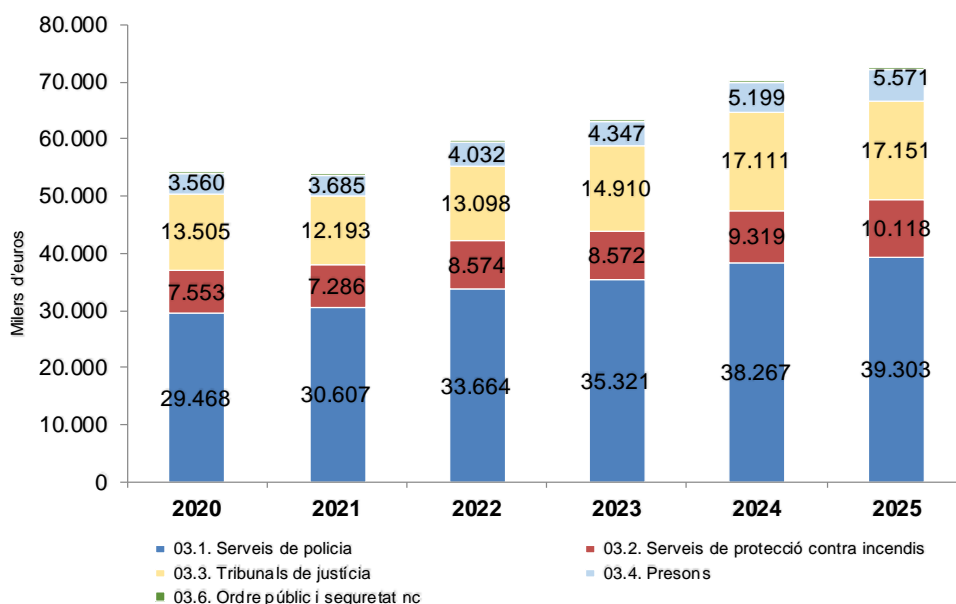
**Despesa pública en Justícia. Any 2025
(distribució)**



2. Classificació de la Funció de despesa pública en Ordre públic i seguretat (classificació COFOG)

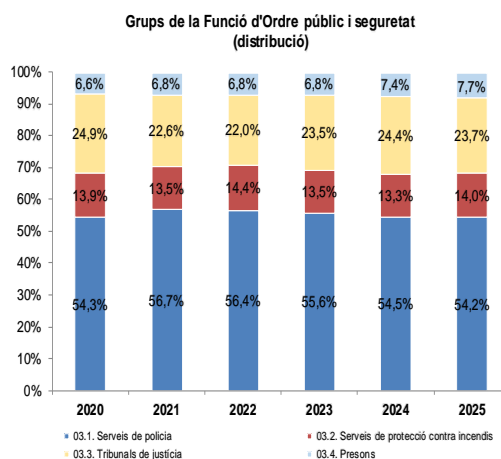
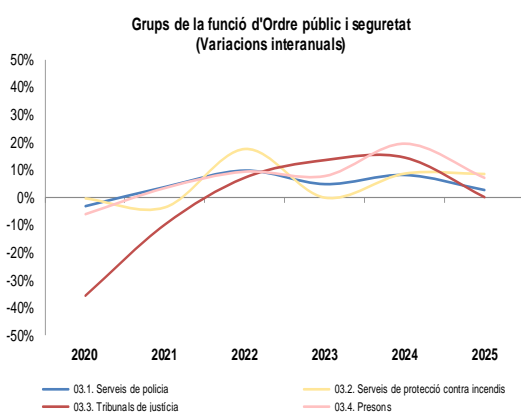
Despesa pública en Ordre públic i seguretat (Classificació COFOG, grups i classes)	2020	2021	2022	2023	2024	2025
03.1. Serveis de policia	29.467.873 €	30.606.831 €	33.664.095 €	35.320.925 €	38.267.242 €	39.302.672 €
03.1.0. Serveis de policia (SC)	29.467.873 €	30.606.831 €	33.664.095 €	35.320.925 €	38.267.242 €	39.302.672 €
03.2. Serveis de protecció contra incendis	7.553.259 €	7.286.397 €	8.574.115 €	8.571.526 €	9.319.454 €	10.118.075 €
03.2.0. Serveis de protecció contra incendis (SC)	7.553.259 €	7.286.397 €	8.574.115 €	8.571.526 €	9.319.454 €	10.118.075 €
03.3. Tribunals de justícia	13.505.104 €	12.193.028 €	13.098.205 €	14.910.296 €	17.111.001 €	17.150.844 €
03.3.0. Tribunals de justícia (SC)	13.505.104 €	12.193.028 €	13.098.205 €	14.910.296 €	17.111.001 €	17.150.844 €
03.4. Presons	3.560.377 €	3.684.900 €	4.031.866 €	4.347.103 €	5.198.519 €	5.570.517 €
03.4.0. Presons (SC)	3.560.377 €	3.684.900 €	4.031.866 €	4.347.103 €	5.198.519 €	5.570.517 €
03.6. Ordre públic i seguretat nc	230.842 €	213.214 €	275.178 €	354.925 €	371.443 €	371.958 €
03.6.0. Ordre públic i seguretat nc (SC)	230.842 €	213.214 €	275.178 €	354.925 €	371.443 €	371.958 €
Total	54.317.455 €	53.984.370 €	59.643.460 €	63.504.775 €	70.267.660 €	72.514.066 €

Grups de la Funció d'Ordre públic i seguretat



A073. Estadística de la despesa pública en Ordre públic i seguretat. Any 2025

Variacions interanuals	2020	2021	2022	2023	2024	2025
03.1. Serveis de policia	-3,3%	3,9%	10,0%	4,9%	8,3%	2,7%
03.1.0. Serveis de policia (SC)	-3,3%	3,9%	10,0%	4,9%	8,3%	2,7%
03.2. Serveis de protecció contra incendis	-0,3%	-3,5%	17,7%	0,0%	8,7%	8,6%
03.2.0. Serveis de protecció contra incendis (SC)	-0,3%	-3,5%	17,7%	0,0%	8,7%	8,6%
03.3. Tribunals de justícia	-35,9%	-9,7%	7,4%	13,8%	14,8%	0,2%
03.3.0. Tribunals de justícia (SC)	-35,9%	-9,7%	7,4%	13,8%	14,8%	0,2%
03.4. Presons	-6,1%	3,5%	9,4%	7,8%	19,6%	7,2%
03.4.0. Presons (SC)	-6,1%	3,5%	9,4%	7,8%	19,6%	7,2%
03.6. Ordre públic i seguretat nc	-28,1%	-7,6%	29,1%	29,0%	4,7%	0,1%
03.6.0. Ordre públic i seguretat nc (SC)	-28,1%	-7,6%	29,1%	29,0%	4,7%	0,1%
Total	-14,1%	-0,6%	10,5%	6,5%	10,6%	3,2%



Distribució	2020	2021	2022	2023	2024	2025
03.1. Serveis de policia	54,3%	56,7%	56,4%	55,6%	54,5%	54,2%
03.1.0. Serveis de policia (SC)	54,3%	56,7%	56,4%	55,6%	54,5%	54,2%
03.2. Serveis de protecció contra incendis	13,9%	13,5%	14,4%	13,5%	13,3%	14,0%
03.2.0. Serveis de protecció contra incendis (SC)	13,9%	13,5%	14,4%	13,5%	13,3%	14,0%
03.3. Tribunals de justícia	24,9%	22,6%	22,0%	23,5%	24,4%	23,7%
03.3.0. Tribunals de justícia (SC)	24,9%	22,6%	22,0%	23,5%	24,4%	23,7%
03.4. Presons	6,6%	6,8%	6,8%	6,8%	7,4%	7,7%
03.4.0. Presons (SC)	6,6%	6,8%	6,8%	6,8%	7,4%	7,7%
03.6. Ordre públic i seguretat nc	0,4%	0,4%	0,5%	0,6%	0,5%	0,5%
03.6.0. Ordre públic i seguretat nc (SC)	0,4%	0,4%	0,5%	0,6%	0,5%	0,5%
Total	100,0%	100,0%	100,0%	100,0%	100,0%	100,0%

3. Metodologia

- **Font:** dades generades pels departaments del Govern que generen despeses relacionades amb la justícia i la seguretat, com són la Secretaria General, el Departament d'Energia i Transports, el Departament de Justícia i Interior, el Departament de Policia, el Departament de Prevenció i Extinció d'Incendis i Salvament, el Departament d'Institucions penitenciàries, el Departament de Protecció Civil i Gestió d'Emergències, el Departament d'Immigració, el Departament d'Ordenament Territorial i el Departament de Mobilitat.

Així mateix, les despeses generades pels Comuns, pel Tribunal Constitucional, el Consell Superior de la Justícia, el Raonador del Ciutadà i l'Agència Andorrana de Protecció de Dades (APDA) recollides en les seves liquidacions pressupostàries anyals.

Dades tractades i revisades pel Departament d'Estadística del Govern i disponibles al web www.estadistica.ad.

- **Definicions:**

Despesa per classificació de les funcions del Govern (COFOG): despesa pública per funcions o finalitats determinades; mostra el motiu pel qual es duen a terme operacions que impliquen despeses. Permet mesurar les funcions econòmiques i socials que desenvolupen els països. La COFOG distingeix entre serveis col·lectius (SC) no de mercat i serveis individuals (SI).

Ordre públic i seguretat (codi 03 COFOG): desemborsaments de l'Estat en ordre públic i seguretat, que inclouen les despeses en serveis prestats a col·lectius.

03.1.0. Serveis de policia (SC): Administració d'assumptes i serveis policials, inclòs el registre d'estrangers, l'expedició de documents de treball i de viatge als immigrants, el manteniment dels registres de detencions i les estadístiques relacionades amb el treball policial, la regulació i el control del trànsit rodat, la prevenció del contraban i el control de la pesca a alta mar i a l'oceà; funcionament de les forces policials regulars i auxiliars, dels guàrdies portuaris, fronterers i costaners, i d'altres forces policials especials mantingudes per les autoritats públiques; funcionament dels laboratoris policials; funcionament o suport dels programes de formació policial. Inclou: guàrdies de trànsit. Exclou: escoles de policia que ofereixen educació general a més de formació policial (09.1), (09.2), (09.3) o (09.4).

03.2.0. Serveis de protecció contra incendis (SC): Administració d'assumptes i serveis de prevenció i lluita contra incendis; funcionament de cossos de bombers regulars i auxiliars i altres serveis de prevenció i lluita contra incendis mantinguts per les autoritats públiques; funcionament o suport de programes de formació en prevenció i lluita contra incendis. Inclou: serveis de protecció civil com el rescat a muntanya, la vigilància de platges, l'evacuació de

zones inundades, etc. Exclou: defensa civil (02.20); forces especialment entrenades i equipades per combatre o prevenir incendis forestals (04.22).

03.3.0. Tribunals de justícia (SC): Administració, funcionament o suport dels tribunals civils i penals i del sistema judicial, inclosa l'execució de les multes i els acords legals imposats pels tribunals i el funcionament dels sistemes de llibertat condicional i llibertat vigilada; representació i assessorament jurídic en nom del govern o en nom d'altres proporcionats pel govern en efectiu o en serveis. Inclou: tribunals administratius, defensors del poble i semblants. Exclou: administració de presons (03.40).

03.4.0. Presons (SC): Administració, explotació o suport de presons i altres llocs de detenció o rehabilitació de delinqüents, com ara granges penitenciàries, centres de treball, reformatoris, reformatoris, asils per a criminals dementats, etc.

03.5.0. Investigació i desenvolupament relacionats amb l'ordre públic i la seguretat (SC): Administració i funcionament d'agències governamentals dedicades a la investigació aplicada i al desenvolupament experimental relacionats amb l'ordre públic i la seguretat; subvencions, préstecs o ajuts per donar suport a la investigació aplicada i el desenvolupament experimental relacionats amb l'ordre públic i la seguretat realitzats per organismes no governamentals, com a instituts de recerca i universitats. Exclou: investigació bàsica (01.40).

03.6.0. Ordre públic i seguretat nc* (SC): Administració, funcionament o suport d'activitats com ara la formulació, l'administració, la coordinació i el seguiment de les polítiques, els plans, els programes i els pressuposts generals relacionats amb l'ordre i la seguretat públics; la preparació i l'aplicació de la legislació i les normes relatives a l'ordre i la seguretat públics; la producció i la difusió d'informació general, documentació tècnica i estadístiques sobre l'ordre i la seguretat públics. Inclou: assumptes i serveis d'ordre i seguretat públics que no es poden assignar a (03.1), (03.2), (03.3), (03.4) o (03.5).

* **nc:** no pot ser assignada a cap classe en concret.

- **Metodologies i referències metodològiques:**

Pel que respecta a les despeses del Govern, es consideren les dels projectes del Govern d'Andorra que fan referència a la justícia i a la seguretat, definits per la classificació funcional i actualitzats segons les seves despeses, i classificats segons els manuals de referència europeus per a funcions. Se'n descompten les transferències fetes al Tribunal Constitucional, al Consell Superior de la Justícia, al Raonador del Ciutadà i a l'APDA perquè es tenen en compte les seves liquidacions de despeses.

Pel que fa a les despeses dels Comuns es consideren les despeses que estan associades a programes funcionals relacionats amb l'ordre públic i la seguretat.

Quant a les despeses del Tribunal Constitucional, el Consell Superior de la Justícia, el Raonador del Ciutadà i l'APDA es consideren la totalitat de les seves despeses.

Referències metodològiques:

Sistema Europeu de Comptes 2010 (SEC'2010)

Manual on sources and methods for the compilation of COFOG statistics 2019.

- **Altres consideracions:**

Pel que respecta a la liquidació del 4t trimestre del 2025 no es disposa encara de les dades del comú de Sant Julià i s'ha considerat una combinació entre el seu pressupost 2025 i una estimació en base al grau d'execució dels darrers pressupostos.

Durant aquest any s'han revisat algunes dades anteriors i s'han aplicat diverses millores metodològiques a tota la sèrie històrica, i en conseqüència els resultats obtinguts en aquesta edició poden diferir dels de l'edició anterior.

- **Citació:** Per a qualsevol utilització de la informació continguda en aquesta nota de premsa gràcies de citar "Dades del Departament d'Estadística per a la Nota de Premsa ref. A073_20260709_A".
- **Marc legal:** D'acord amb les previsions de la Llei del Pla d'estadística 2026-2029 i el seu desplegament en el Programa estadístic per a l'any 2026, aquest informe dona resposta a l'activitat estadística A073. Estadística de la despesa pública en Ordre públic i seguretat.
- **Contactes:** Per estar informat en qualsevol moment de les noves publicacions us podeu inscriure a la nostra "Alerta informativa" a la nostra web. També hi podeu trobar l'històric de les notes de premsa d'aquest tema: <http://www.estadistica.ad>.

Amb l'objectiu de maximitzar la difusió de la informació estadística d'Andorra, les Notes de Premsa del Departament d'Estadística es podran seguir també per [TWITTER](#).

4. Dates de properes publicacions previstes

Nota de premsa A073. *Estadística de la despesa pública en Ordre públic i seguretat. Any 2026*: juliol del 2027.