



## NOTA DE PREMSA

### A139. Estadística del comerç internacional de béns, juny del 2026

Data de publicació: dijous, 09/07/2026

[www.estadistica.ad](http://www.estadistica.ad)

#### Resum

Les importacions de béns durant el mes de juny han sumat 175,73 milions d'euros, amb una variació percentual del +8,6% respecte al mes de juny de l'any anterior. Sense el capítol "Energia", la variació percentual de les importacions és del +7,3%. Pel que fa a les exportacions de béns, han sumat 16,98 milions d'euros, amb una variació percentual del -7,3% respecte al mateix mes de l'any anterior.

Pel que fa a l'acumulat dels darrers dotze mesos, les importacions han tingut un valor de 2.041,78 milions d'euros, la qual cosa representa una variació percentual del +8,1% respecte a l'acumulat del període anterior. Sense el capítol "Energia", les importacions en valor representen un +8,9% respecte al mateix període. Pel que fa a les exportacions, han tingut un valor de 202,12 milions d'euros, amb un augment del +7,3%.

#### Índex

1. Importacions de béns en valor (dades originals).....	2
2. Exportacions de béns en valor (dades originals).....	4
3. Importacions i exportacions de béns en valor (dades ajustades) .....	6
4. Gràfics.....	7
4.1. Gràfics totals en valor .....	7
4.2. Gràfics d'importacions de béns per secció .....	8
4.3. Gràfics en valors acumulats.....	14
4.4. Gràfics en valors dels últims 12 mesos .....	15
5. Nota metodològica.....	16
6. Dates de les publicacions previstes.....	18

### 1. Importacions de béns en valor (dades originals)

Les importacions durant el mes de maig han sumat un valor de 175,73 milions d'euros, el que suposa una variació percentual del +8,6% respecte al juny de l'any anterior. Destaquen amb una variació percentual i absoluta positiva els grups "Transport" amb un +23,3%, "Energia" amb un +36,3% i "Farmàcia-perfumeria" amb +14,7%. En canvi, destaca una variació percentual negativa en el grup "Diversos" (-18,1%).

Importacions (Dades mensuals)	jun-25	jun-26	variació absoluta	variació percentual
Alimentació	20.201.941	21.733.042	1.531.101	7,6%
Begudes i tabac	10.853.581	12.277.455	1.423.873	13,1%
Industrial	21.624.591	21.181.796	-442.795	-2,0%
Energia	7.259.490	9.891.128	2.631.638	36,3%
Farmàcia- perfumeria	15.854.611	18.179.955	2.325.344	14,7%
Vestit i calçat	10.904.824	10.890.883	-13.941	-0,1%
Construcció	10.104.857	11.954.800	1.849.943	18,3%
Joieria	5.784.558	6.005.952	221.394	3,8%
Diversos	15.621.321	12.795.903	-2.825.418	-18,1%
Electrònica	12.911.553	12.876.996	-34.557	-0,3%
Transport	30.764.900	37.946.418	7.181.517	23,3%
<b>Total</b>	<b>161.886.229</b>	<b>175.734.326</b>	<b>13.848.098</b>	<b>8,6%</b>
Importacions sense Energia	154.626.738	165.843.198	11.216.460	7,3%

Durant els primers sis mesos de l'any 2026, el total d'importacions és de 978,59 milions d'euros, amb una variació percentual del +4,7% respecte al mateix període de l'any anterior. Els grups amb una major variació positiva són: "Transport" (+11,0%), "Construcció" (+29,0%), "Joieria" (+32,0%) i "Diversos" (+10,8%). Per contra les partides amb una variació negativa més destacada són "Electrònica" (-6,3%) i "Begudes i tabac" (-7,0%).

### A139. Estadística del comerç internacional de béns, juny 2026

Pel que fa a l'acumulat dels darrers dotze mesos, les importacions han tingut un valor de 2.041,78 milions d'euros, el que suposa una variació percentual del +8,1% respecte a l'acumulat dels darrers dotze mesos del període anterior, en que les importacions en valor van ser de 1.888,90 milions d'euros. Sense el capítol "Energia", les importacions augmenten un +8,9% en comparació a l'any anterior. Destaquen amb una variació percentual positiva i major variació absoluta les partides "Transport" (+13,1%), "Construcció" (+26,1%), "Diversos" (+15,0%), "Joieria" (+21,6%) i "Industrial" (+7,0%). Per contra, presenta una variació negativa més destacada la partida "Energia" (-2,2%).

Importacions (Dades acumulades)	jul 2024 a jun 2025	jul 2025 a jun 2026	variació absoluta	variació percentual
Alimentació	280.873.228	291.466.338	10.593.109	3,8%
Begudes i tabac	136.240.616	135.087.832	-1.152.784	-0,8%
Industrial	200.092.309	214.130.946	14.038.637	7,0%
Energia	135.855.501	132.876.705	-2.978.796	-2,2%
Farmàcia- perfumeria	172.063.301	185.117.212	13.053.911	7,6%
Vestit i calçat	161.945.209	168.903.614	6.958.404	4,3%
Construcció	99.332.445	125.229.855	25.897.410	26,1%
Joieria	70.905.182	86.214.937	15.309.756	21,6%
Diversos	156.983.905	180.589.799	23.605.894	15,0%
Electrònica	154.522.478	160.139.711	5.617.234	3,6%
Transport	320.090.274	362.026.231	41.935.957	13,1%
<b>Total</b>	<b>1.888.904.447</b>	<b>2.041.783.180</b>	<b>152.878.733</b>	<b>8,1%</b>
Importacions sense Energia	1.753.048.947	1.908.906.475	155.857.529	8,9%

## 2. Exportacions de béns en valor (dades originals)

Les exportacions durant el mes de juny han sumat 16,98 milions d'euros, amb una variació percentual del -7,3% respecte al període anterior. La partida exportada amb una variació percentual positiva i una major variació absoluta més destacada és "Transport" amb un +59,8%. La partida amb una variació negativa més destacada és "Joieria" amb un -60,4%.

Exportacions (Dades mensuals)	jun-25	jun-26	variació absoluta	variació percentual
Alimentació	102.402	94.588	-7.814	-7,6%
Begudes i tabac	7.455	49.588	42.133	565,1%
Industrial	833.871	995.727	161.856	19,4%
Combustibles	5.791	4.688	-1.103	-19,0%
Farmàcia- perfumeria	239.353	207.803	-31.550	-13,2%
Vestit i calçat	960.978	1.382.018	421.040	43,8%
Construcció	479.436	611.868	132.432	27,6%
Joieria	4.373.989	1.730.262	-2.643.727	-60,4%
Diversos	1.323.074	1.464.995	141.921	10,7%
Electrònica	7.157.015	5.919.561	-1.237.454	-17,3%
Transport	2.831.022	4.523.545	1.692.523	59,8%
<b>Total</b>	<b>18.314.386</b>	<b>16.984.642</b>	<b>-1.329.744</b>	<b>-7,3%</b>

En els sis primers mesos de l'any 2026, el total d'exportacions és de 99,84 milions d'euros, amb una variació percentual del +5,2% respecte el mateix període de l'any anterior. Destaquen amb valors positius les partides de "Transport" (+20,2%) i "Joieria" (+40,1%). En canvi, la partida amb una variació absoluta negativa més destacada és "Diversos" (-36,4%).

Exportacions (Dades acumulades)	gen 2025 a jun 2025	gen 2026 a jun 2026	variació absoluta	variació percentual
Alimentació	807.447	960.309	152.862	18,9%
Begudes i tabac	516.576	460.389	-56.188	-10,9%
Industrial	5.424.627	4.627.257	-797.370	-14,7%
Combustibles	25.005	31.180	6.175	24,7%
Farmàcia- perfumeria	1.580.507	1.868.892	288.385	18,2%
Vestit i calçat	6.387.702	6.729.751	342.048	5,4%
Construcció	3.019.782	3.376.146	356.364	11,8%
Joieria	9.263.154	12.977.732	3.714.579	40,1%
Diversos	11.006.431	7.000.826	-4.005.605	-36,4%
Electrònica	37.383.297	38.351.421	968.124	2,6%
Transport	19.508.314	23.458.690	3.950.377	20,2%
<b>Total</b>	<b>94.922.842</b>	<b>99.842.593</b>	<b>4.919.752</b>	<b>5,2%</b>

### A139. Estadística del comerç internacional de béns, juny 2026

Pel que fa a l'acumulat dels darrers dotze mesos, les exportacions tenen un valor de 202,12 milions d'euros, amb una variació percentual del +7,3% respecte a l'acumulat dels darrers dotze mesos de l'any anterior. Les partides amb una variació positiva i major variació absoluta són "Transport" amb un +18,1%, "Electrònica" amb un +9,4% i "Joieria" amb un +14,6%. Per contra, les partides amb una variació absoluta negativa més destacada són "Diversos" amb un -18,3% i "Vestit i calçat" amb un -4,7%.

<b>Exportacions (Dades acumulades)</b>	<b>jul 2024 a jun 2025</b>	<b>jul 2025 a jun 2026</b>	<b>variació absoluta</b>	<b>variació percentual</b>
Alimentació	2.039.861	1.803.788	<b>-236.073</b>	<b>-11,6%</b>
Begudes i tabac	1.030.429	853.057	<b>-177.373</b>	<b>-17,2%</b>
Industrial	9.496.979	9.224.982	<b>-271.997</b>	<b>-2,9%</b>
Combustibles	98.849	56.133	<b>-42.716</b>	<b>-43,2%</b>
Farmàcia- perfumeria	2.728.484	3.075.437	<b>346.952</b>	<b>12,7%</b>
Vestit i calçat	13.826.001	13.170.766	<b>-655.236</b>	<b>-4,7%</b>
Construcció	5.838.572	6.405.691	<b>567.118</b>	<b>9,7%</b>
Joieria	21.870.070	25.064.886	<b>3.194.816</b>	<b>14,6%</b>
Diversos	18.588.903	15.196.280	<b>-3.392.623</b>	<b>-18,3%</b>
Electrònica	69.633.684	76.152.041	<b>6.518.357</b>	<b>9,4%</b>
Transport	43.283.015	51.120.233	<b>7.837.218</b>	<b>18,1%</b>
<b>Total</b>	<b>188.434.849</b>	<b>202.123.292</b>	<b>13.688.443</b>	<b>7,3%</b>

### 3. Importacions i exportacions de béns en valor (dades ajustades)

Pel que fa a les importacions mensuals expressades en dades ajustades, és a dir, un cop eliminades les variacions causades pels efectes del calendari i del període de l'any en què ens trobem, mostren una tendència a la baixa, tot i que amb valors positius, en els darrers dos mesos, situant-se en un +0,2% en aquest mes de juny. Seguidament, les variacions intermensuals de les exportacions, expressades en els mateixos termes, mostren una tendència també a la baixa, tot i que amb valor positiu, en el darrer mes, situant-se en un +0,9% per aquest mateix període.

<b>Importacions (variació mensual dades ajustades)</b>	<b>gen-26</b>	<b>feb-26</b>	<b>mar-26</b>	<b>abr-26</b>	<b>mai-26</b>	<b>jun-26</b>
Alimentació	0,0%	0,3%	0,6%	0,6%	0,6%	0,4%
Begudes i tabac	-0,1%	0,0%	0,1%	0,2%	0,3%	0,2%
Industrial	1,5%	1,8%	1,6%	1,1%	0,3%	-0,9%
Energia	2,9%	4,6%	5,9%	6,4%	5,8%	4,1%
Farmàcia- perfumeria	-0,7%	-0,5%	0,0%	0,5%	0,8%	0,8%
Vestit i calçat	-1,0%	-1,7%	-1,7%	-1,0%	0,0%	0,7%
Construcció	2,8%	3,3%	2,6%	0,9%	-1,1%	-2,8%
Joieria	-0,8%	-1,4%	-2,0%	-2,5%	-2,7%	-2,6%
Diversos	-1,6%	-0,6%	0,8%	1,7%	1,9%	1,3%
Electrònica	-0,6%	-0,6%	-0,3%	-0,5%	-1,0%	-1,2%
Transport	0,4%	0,5%	0,7%	0,8%	0,6%	0,3%
<b>Total</b>	<b>0,2%</b>	<b>0,5%</b>	<b>0,7%</b>	<b>0,8%</b>	<b>0,6%</b>	<b>0,2%</b>

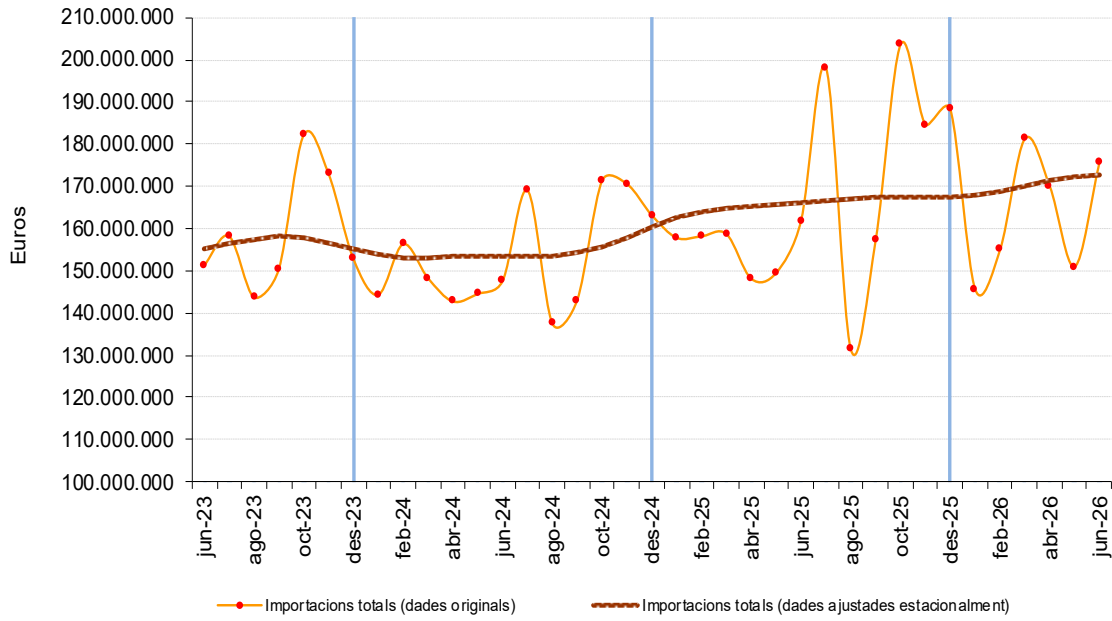
<b>Exportacions (variació mensual dades ajustades)</b>	<b>gen-26</b>	<b>feb-26</b>	<b>mar-26</b>	<b>abr-26</b>	<b>mai-26</b>	<b>jun-26</b>
Alimentació	3,6%	3,3%	2,9%	2,6%	2,3%	2,1%
Begudes i tabac	-4,0%	0,1%	3,2%	5,4%	5,5%	4,6%
Industrial	0,9%	1,1%	1,3%	1,4%	1,4%	1,4%
Combustibles	3,0%	2,6%	2,1%	1,5%	1,0%	0,3%
Farmàcia- perfumeria	5,7%	5,2%	4,1%	2,7%	1,2%	-0,5%
Vestit i calçat	1,5%	1,7%	1,6%	1,2%	0,9%	0,6%
Construcció	1,2%	1,0%	0,7%	0,3%	-0,1%	-0,6%
Joieria	0,7%	-0,8%	-2,1%	-3,2%	-3,8%	-3,9%
Diversos	-7,5%	-5,3%	-0,6%	3,8%	5,8%	6,0%
Electrònica	-1,0%	-1,3%	-1,5%	-1,5%	-1,3%	-1,1%
Transport	-2,4%	-1,1%	1,3%	4,3%	5,8%	5,0%
<b>Total</b>	<b>-1,1%</b>	<b>-0,9%</b>	<b>-0,3%</b>	<b>0,5%</b>	<b>1,0%</b>	<b>0,9%</b>

*Nota: Les dades mensuals ajustades donen una visió complementària de l'evolució mensual de les dades, sense la influència dels festius, ponts o altres efectes estacionals i de calendari. Les sèries ajustades estacionalment s'han calculat utilitzant una metodologia harmonitzada. Vegeu nota metodològica al final.*

#### 4. Gràfics

##### 4.1. Gràfics totals en valor

Evolució de les importacions de béns totals en valor

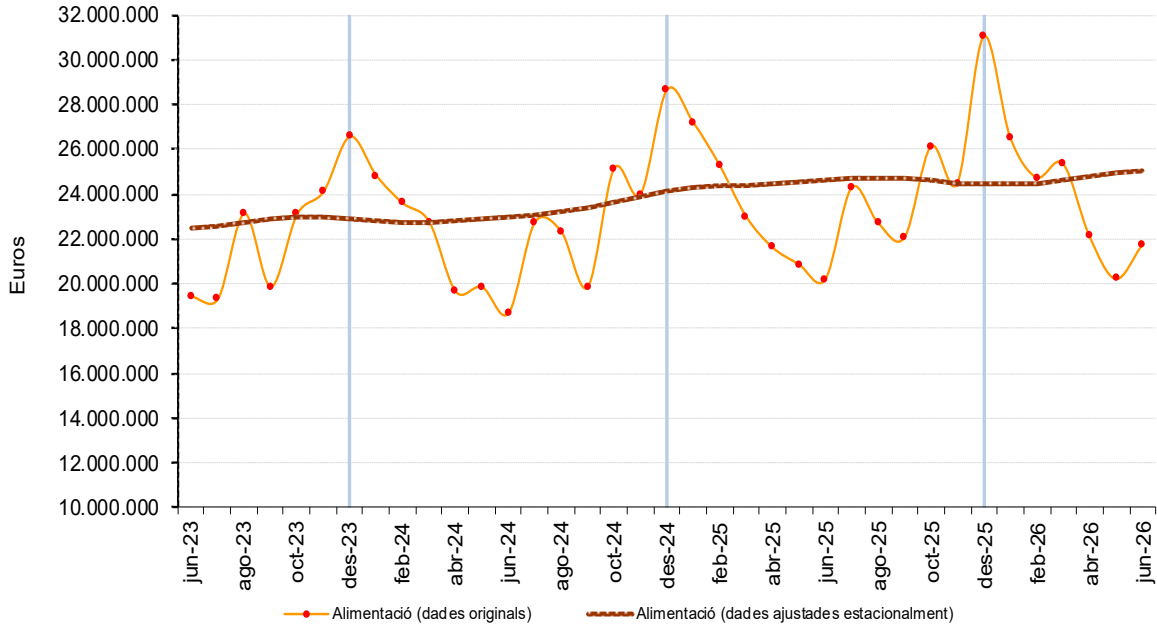


Evolució de les exportacions de béns totals en valor

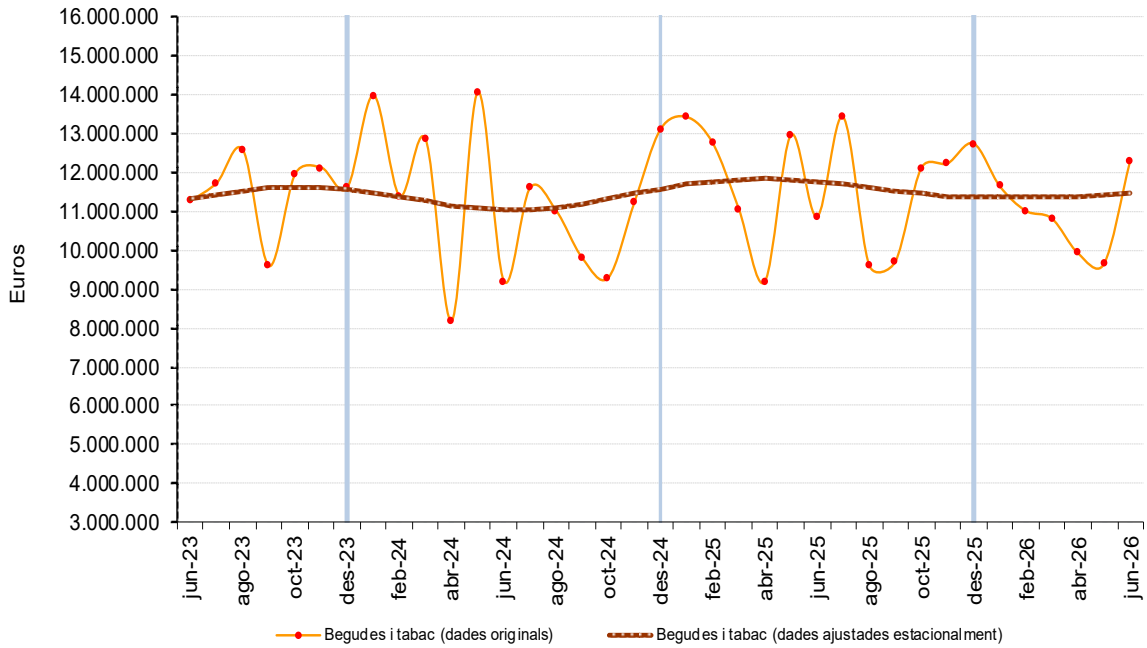


4.2. Gràfics d'importacions de béns per secció

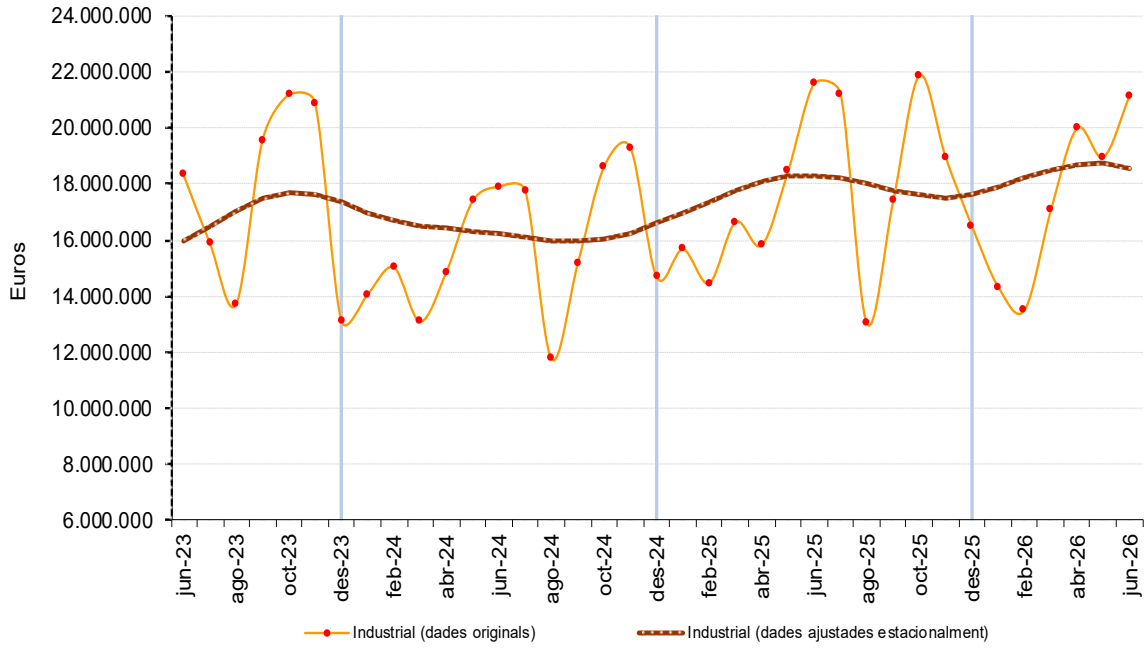
Evolució alimentació



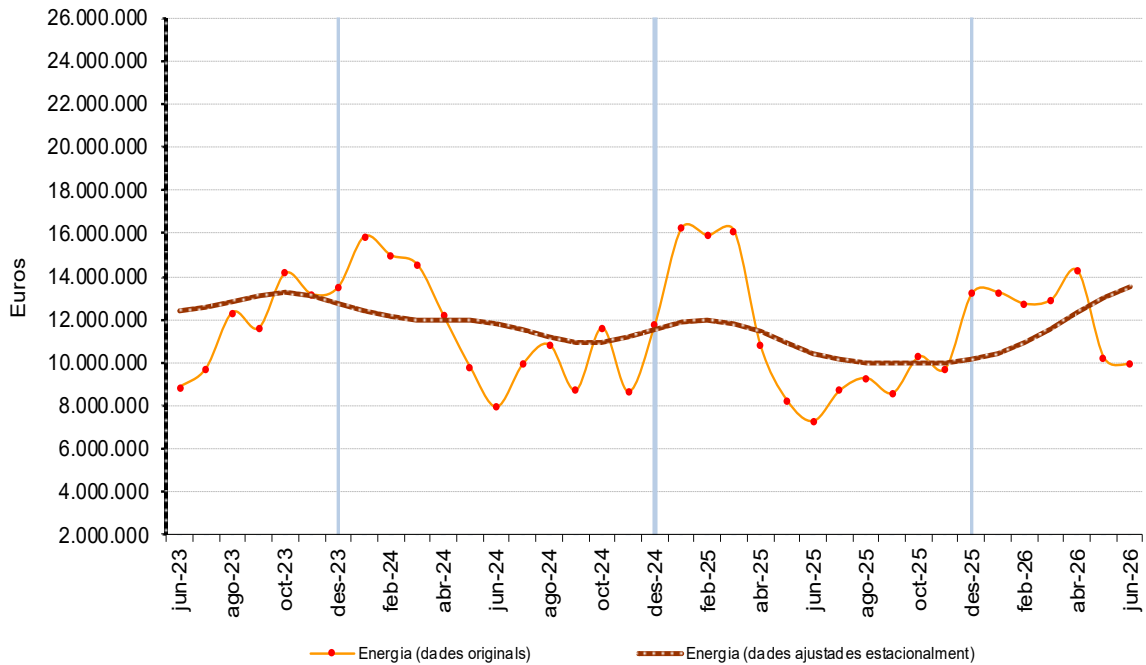
Evolució begudes i tabac

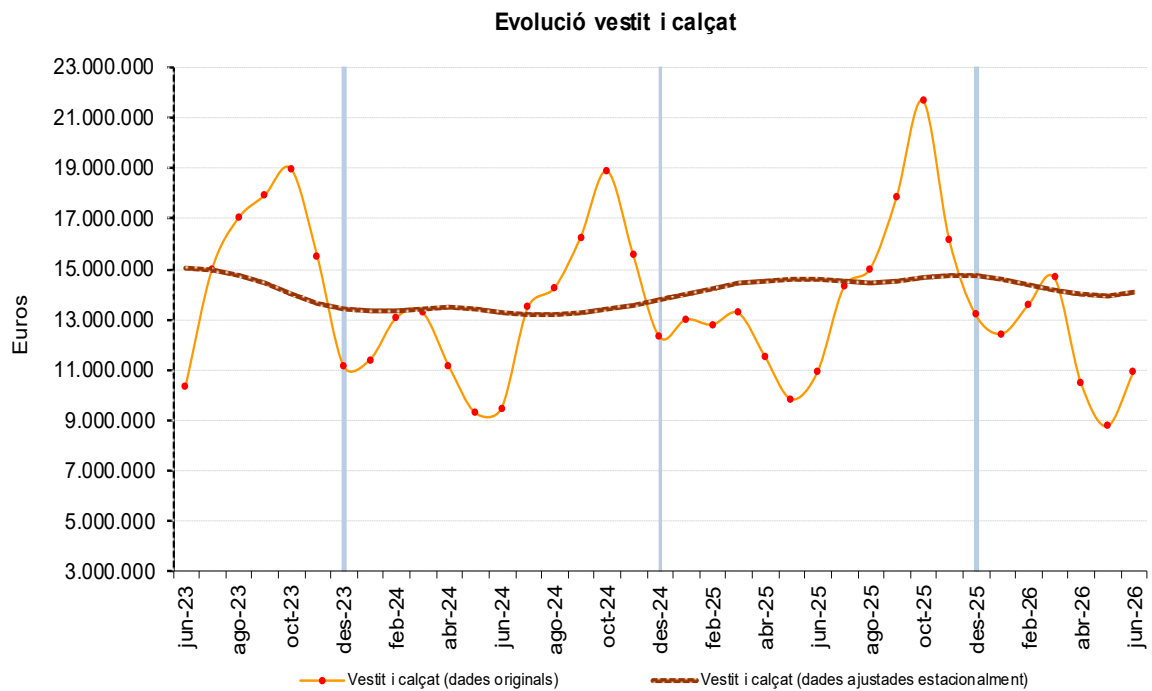
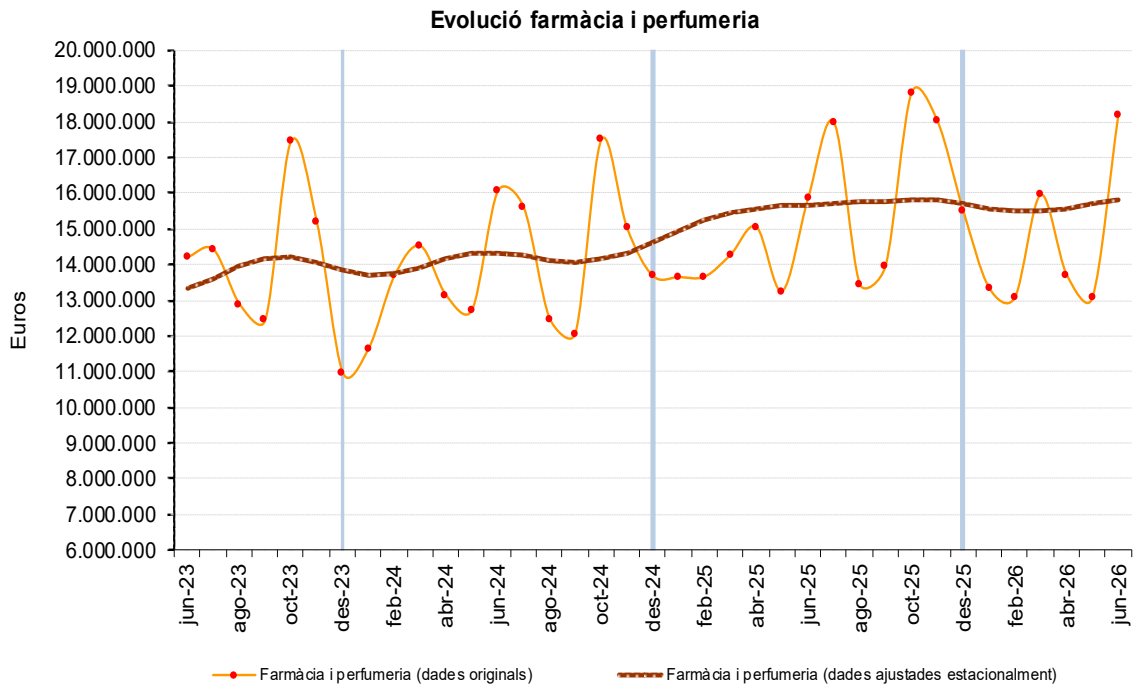


Evolució industrial

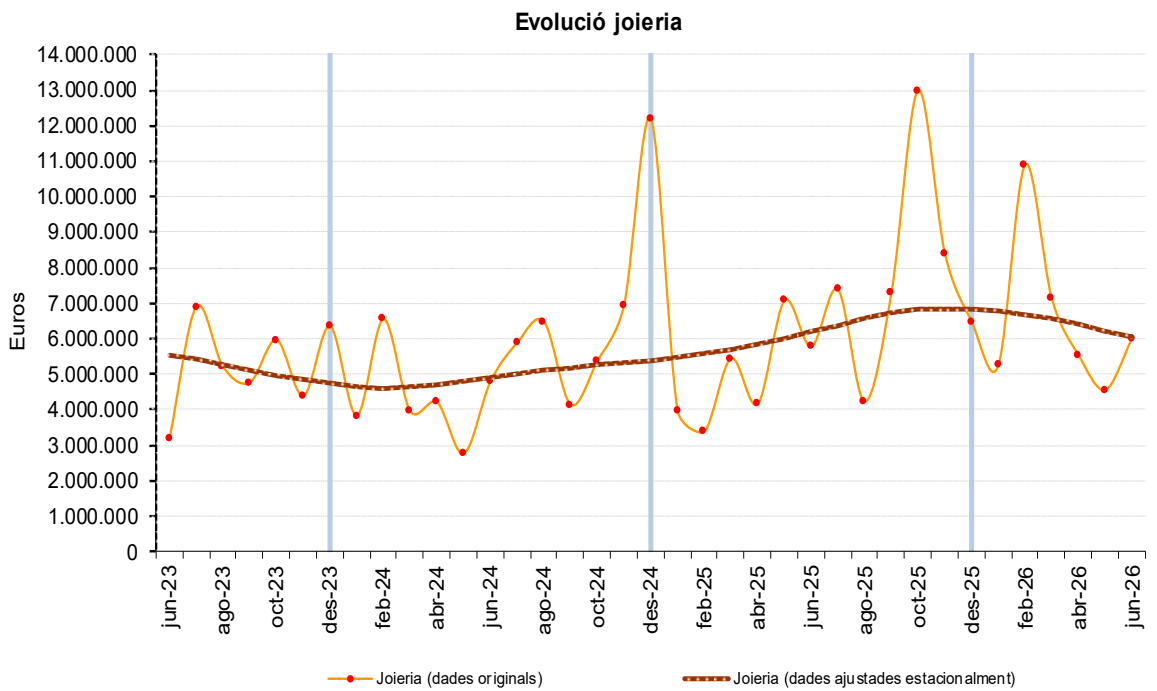
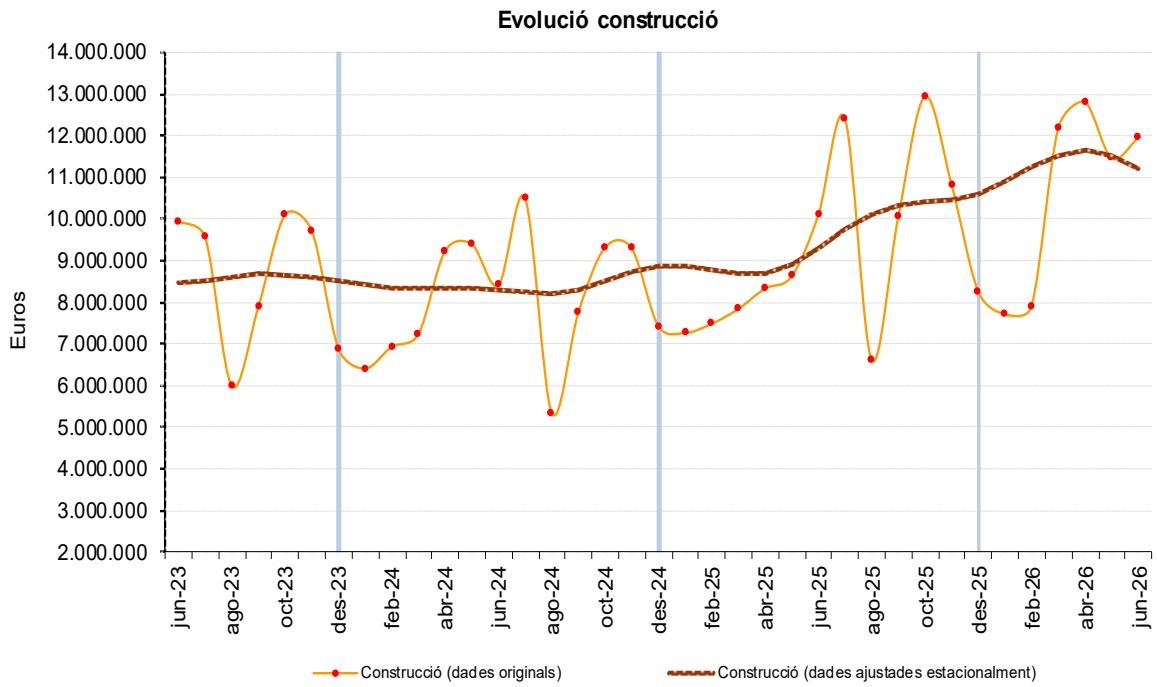


Evolució energia

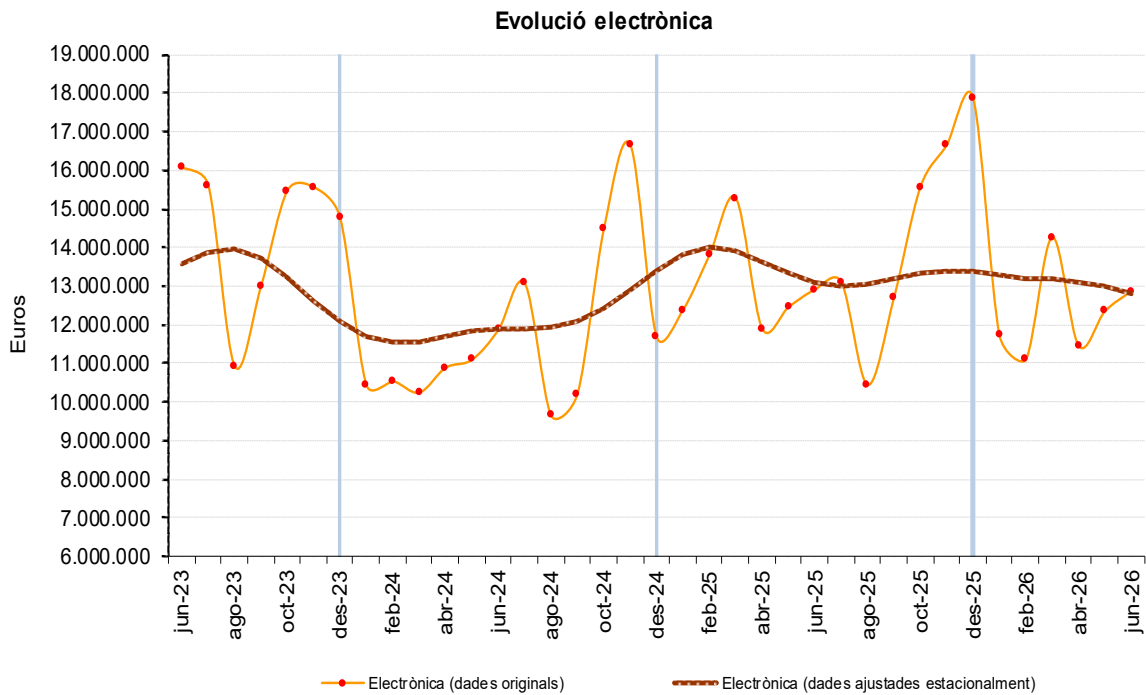
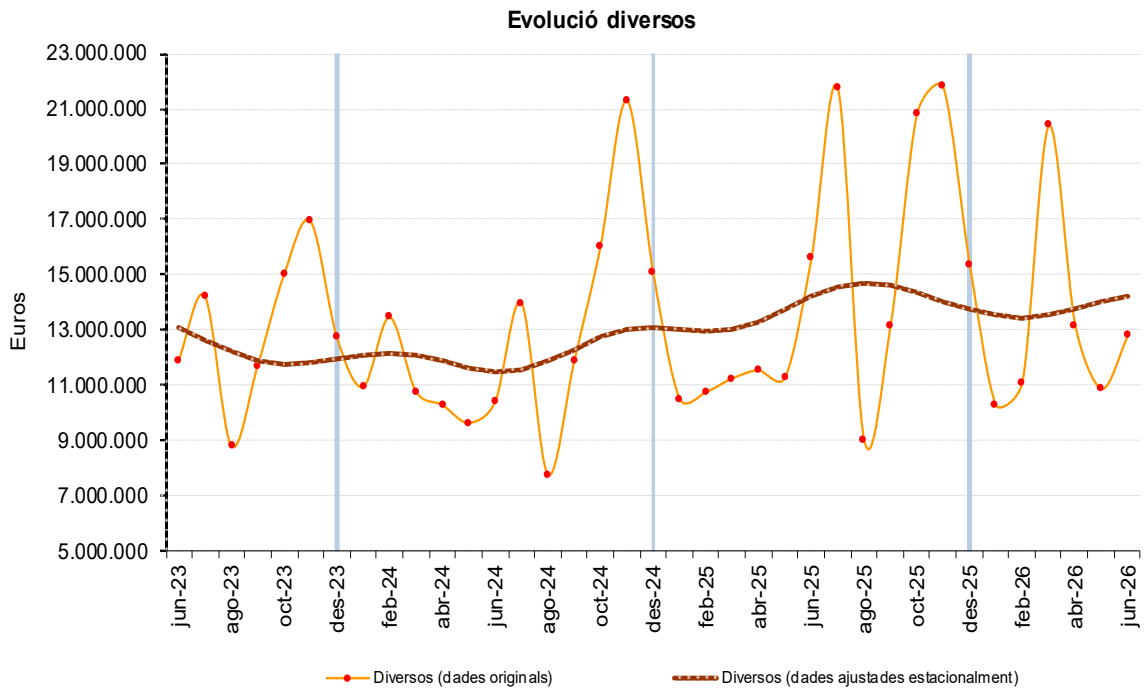


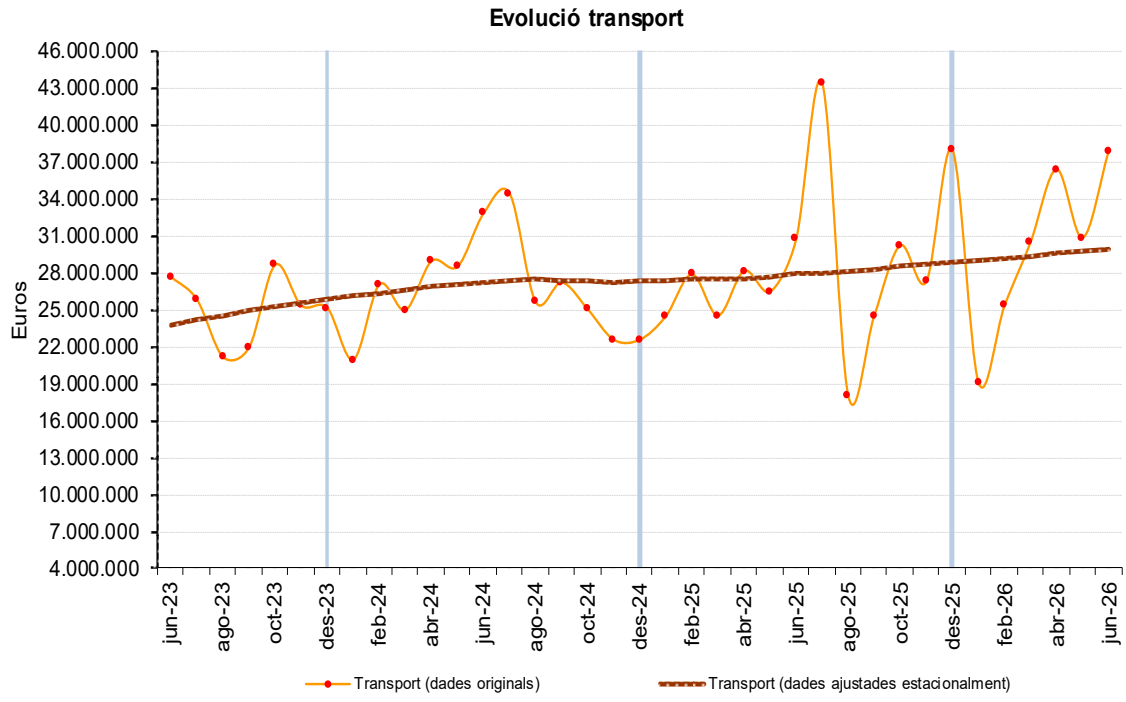


A139. Estadística del comerç internacional de béns, juny 2026



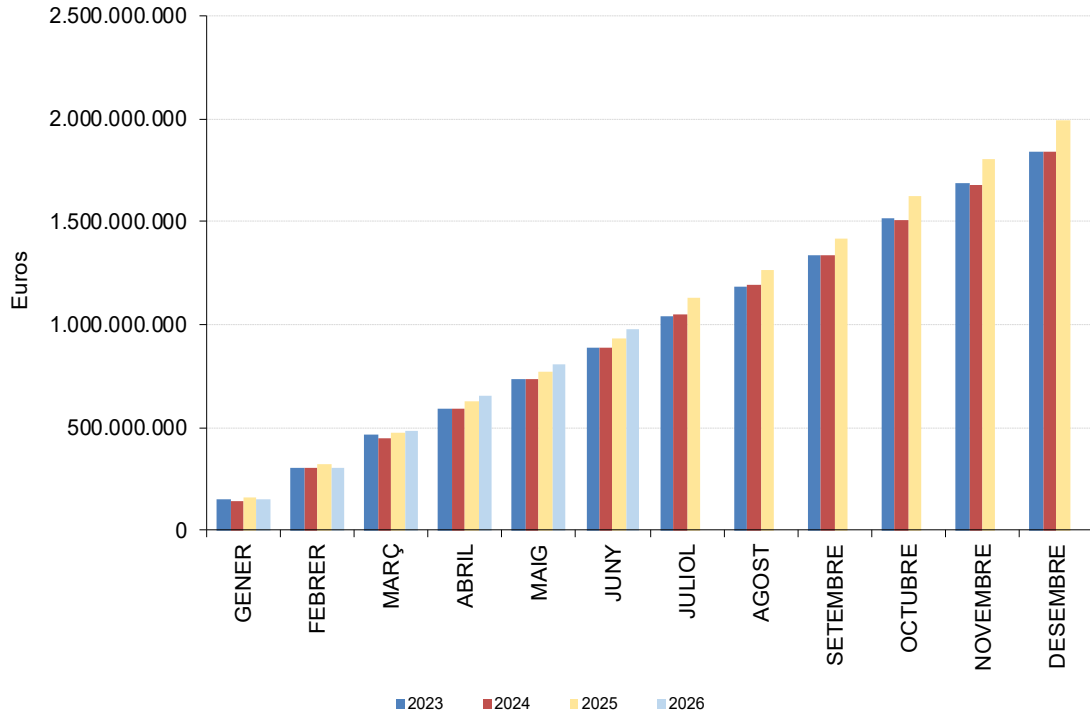
A139. Estadística del comerç internacional de béns, juny 2026



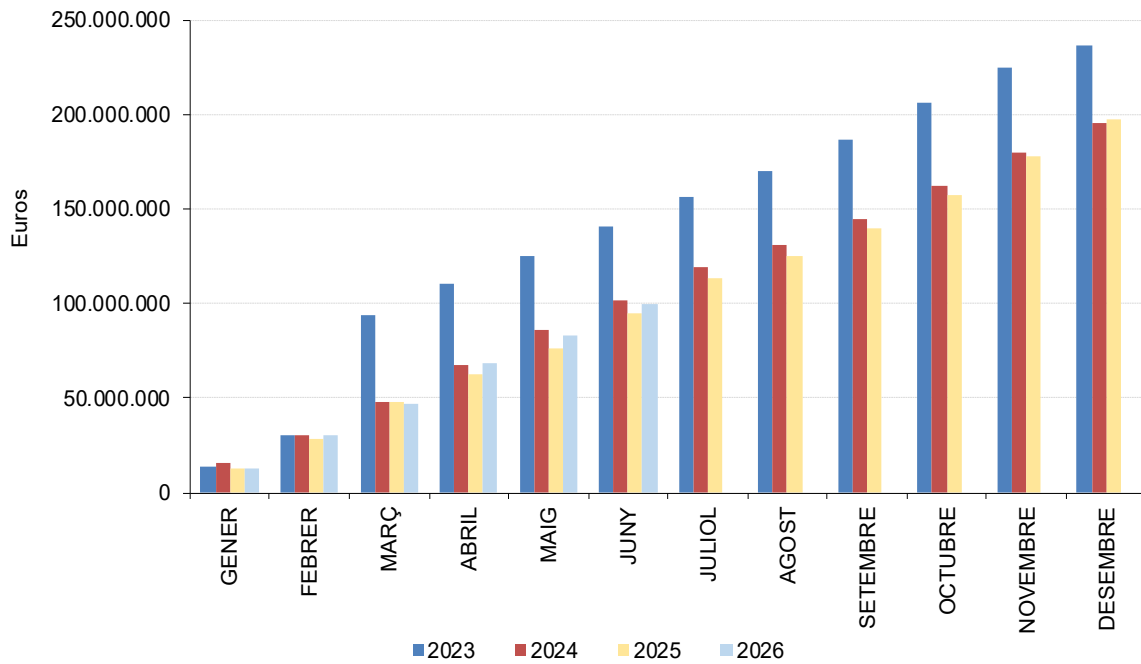


4.3. Gràfics en valors acumulats

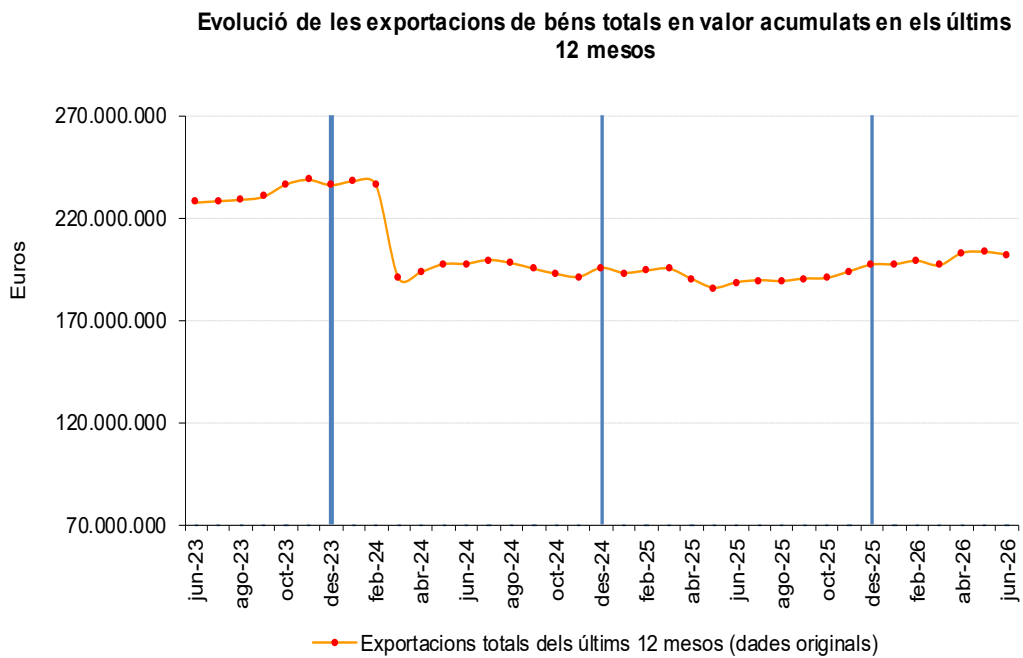
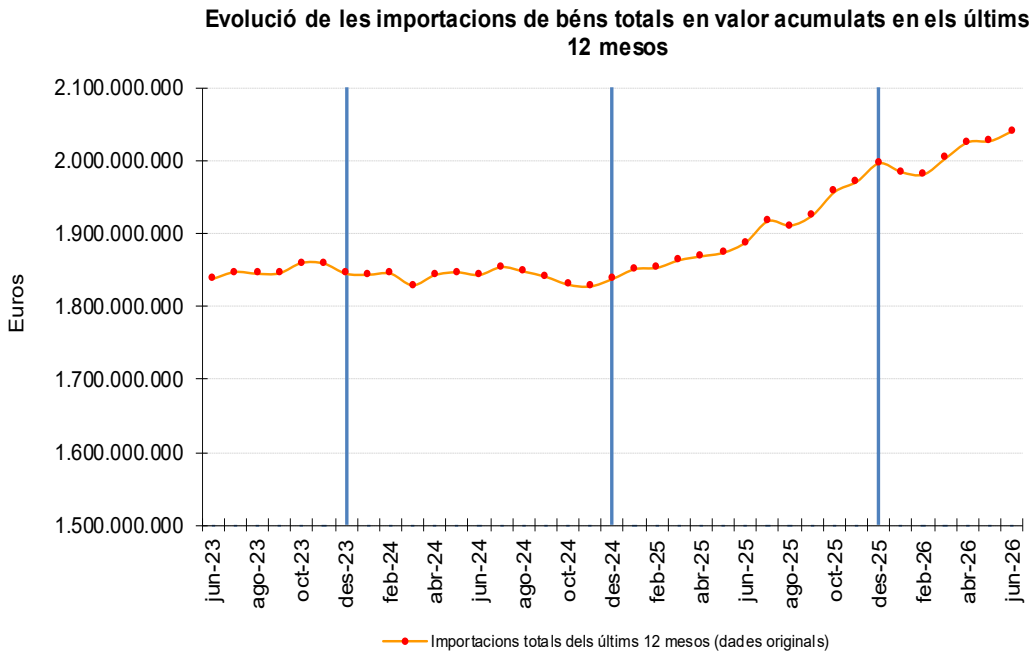
Evolució de les importacions de béns totals en valor acumulats



Evolució de les exportacions de béns totals en valor acumulats



4.4. Gràfics en valors dels últims 12 mesos



## 5. Nota metodològica

- **Font.** Dades extretes amb periodicitat mensual de la base de dades de les declaracions efectuades a Duana, pel Departament d'Estadística del Govern d'Andorra i disponibles al web [www.estadistica.ad](http://www.estadistica.ad).
- **Nota.** *El mes d'octubre del 2014 es va procedir a la modificació de l'historial de les estadístiques de comerç exterior per tal d'adaptar-lo al Sistema General, segons recomanació de l'ONU i de l'Eurostat. Vegeu nota interna "Adaptació de les estadístiques de comerç exterior al Sistema General" (publicada com a nota de premsa el 25 de setembre del 2014).*
- **Definicions.** Les dades d'importacions i exportacions són extretes de la base de dades del Departament de Tributs i Fronteres en quantitat (kg) i en valor (euros) per a cadascun dels capítols, tenint en compte també els països d'origen o destí.

- **Metodologies.**

**Càlcul de les sèries ajustades estacionalment.** A partir del mes de desembre del 2010 i per adaptar-nos als formats i les metodologies de càlcul sota estàndards internacionals, el Departament d'Estadística aplicarà la metodologia X12 ARIMA de l'EUROSTAT i US Census Bureau en la desestacionalització de les sèries. Aquesta metodologia permet fer una estimació de la sèrie ajustada de l'efecte del calendari i els efectes estacionals per tal de poder comparar les dades amb anys anteriors (per exemple no s'hauria de comparar les dades originals d'un mes de juny amb Setmana Santa amb un altre mes de juny sense Setmana Santa, o no serien comparables les xifres d'un mes amb cinc caps de setmana que el mateix mes amb quatre caps de setmana).

Els valors resultants són estimacions provisionals, subjectes als ajustaments en funció de la evolució dels nous valors mensuals de la sèrie.

Per a més detall de la informació es pot consultar la nota metodològica a la pàgina web d'estadística.

### La secció diversos inclou:

- Capítol 48: Paper i cartó, manufactures de pasta de cel·lulosa, de paper o de cartó.
- Capítol 49: Productes editorials, de la premsa o d'altres indústries gràfiques, texts manuscrits o mecanografiats i plànols.
- Capítol 82: Eines i útils, articles de ganiveteria i coberts de taula, de metalls comuns, i els components, de metalls comuns.
- Capítol 83: Manufactures de metalls comuns.
- Capítol 92: Instruments musicals amb els components i accessoris.
- Capítol 93: Armes i municions, amb els components i accessoris.

- Capítol 94: Mobles; mobiliari medicoquirúrgic, articles de llit i similars, aparells d'enllumenat no expressats ni compresos en altres capítols, anuncis, rètols i plaques indicadores, lluminosos i articles similars, construccions prefabricades.
  - Capítol 95: Joguines, jocs i articles per a esbarjo o per a esport, amb els components i accessoris.
  - Capítol 96: Manufactures diverses.
  - Capítol 97: Objectes d'art, de col·lecció o d'antiguitat.
  - Capítol 99: Reservat SH.
- **Referències metodològiques. Estadístiques de comerç exterior adaptades al Sistema general segons recomanació de l'ONU i l'Eurostat.**

**Eurostat:**

L'Eurostat (en anglès: *Statistical Office of the European Communities*) és l'oficina estadística de la Comissió Europea, que produeix dades sobre la Unió Europea (UE) i promou l'harmonització dels mètodes estadístics dels estats membres.

<https://joinup.ec.europa.eu/software/demetrapius/description>

- **Altres consideracions.**

**Nota.** s'han revisat les dades anteriors a tota la sèrie històrica, i en conseqüència els resultats obtinguts en aquesta edició poden diferir dels de l'edició anterior.

- **Marc legal.** D'acord amb les previsions de la Llei del Pla d'estadística 2026-2029 i el seu desplegament en el Programa estadístic per a l'any 2026, aquest informe dona resposta a l'activitat estadística: A139. Estadística del comerç internacional de béns.
- **Citació.** Per a qualsevol utilització de la informació continguda en aquesta nota de premsa gràcies de citar "*Dades del Departament de Tributs i Fronteres, tractades pel Departament d'Estadística per a la Nota de Premsa ref. NP-A139\_20260709*".
- **Difusió.** Les dades estan disponibles al web <http://www.estadistica.ad> a l'apartat Estadístiques/Dades/Preus i relacions internacionals/Comerç internacional de béns. Per estar informat en qualsevol moment de les noves publicacions us podeu inscriure a la nostra "*Alerta informativa*" a la nostra web. També hi podeu trobar l'històric de les notes de premsa d'aquest tema: <http://www.estadistica.ad>.  
Amb l'objectiu de maximitzar la difusió de la informació estadística d'Andorra, les Notes de Premsa del Departament d'Estadística es podran seguir també per [X](#) (antic TWITTER).

**6. Dates de les publicacions previstes**

Nota de premsa "A139. *Estadística del comerç internacional de béns, juliol 2026*": agost del 2026