



NOTA DE PREMSA

A119. Estadística de matriculacions de vehicles. Juny del 2026

Data de publicació: dilluns, 06/07/2026

www.estadistica.ad

Resum

Segons les dades del Registre de vehicles d'Andorra, les matriculacions de vehicles durant el mes de juny han estat 561, el què suposa una variació percentual del +14,0% respecte al mes de juny de l'any anterior. Aquest mes han tingut variacions positives "Camions i Camionetes" amb un +175,9% i "Motocicletes i Ciclomotors" amb un +25,7%. Per contra, els grups que han tingut variacions negatives són "Altres" amb un -20,8% i "Turismes" amb un -0,9%.

Les matriculacions de vehicles acumulades des del mes de gener fins al juny del 2026 han estat 2.873, fet que equival a una variació percentual del +11,0% respecte al mateix període de l'any anterior, en el qual es van matricular 2.588 vehicles. Les categories que mostren variacions positives són: "Turismes" de +181 unitats (+10,2%), "Camions i Camionetes" de +57 unitats (+26,1%), "Motocicletes i Ciclomotors" de +28 unitats (+5,4%) i "Altres" de +19 unitats (+25,0%). Aquest mes no hi ha cap categoria que mostri una variació negativa.

Les matriculacions de vehicles dels darrers 12 mesos han estat 5.737, fet que equival a una variació percentual del +13,8% respecte al mateix període anterior, en el qual es van matricular 5.042 vehicles.

Índex

1. Matriculació de vehicles (dades originals)	3
2. Matriculació de vehicles per tipus d'energia (dades originals).....	4
3. Matriculació de vehicles (dades ajustades)	6
4. Gràfics	7
5. Nota metodològica	10
6. Dates de les publicacions previstes	11

A119. Estadística de matriculacions de vehicles. Juny del 2026

1. Matriculació de vehicles (dades originals)

Les matriculacions de vehicles durant el mes de juny han estat 561, el què suposa una variació percentual del +14,0% respecte al mes de juny de l'any anterior. Aquest mes han tingut variacions positives "Camions i Camionetes" amb un +175,9% i "Motocicletes i Ciclomotors" amb un +25,7%. Per contra, els grups que han tingut variacions negatives són "Altres" amb un -20,8% i "Turismes" amb un -0,9%. D'aquestes 561 matriculacions, 472 corresponen a vehicles nous i 89 a vehicles importats de l'estranger.

Matriculació de vehicles (dades mensuals)	jun-25	jun-26	Variació absoluta	Variació
Turismes	338	335	-3	-0,9%
Motocicletes i Ciclomotors	101	127	26	25,7%
Camions i Camionetes	29	80	51	175,9%
Altres	24	19	-5	-20,8%
Total	492	561	69	14,0%

Les matriculacions de vehicles acumulades des del mes de gener fins al juny del 2026 han estat 2.873, fet que equival a una variació percentual del +11,0% respecte al mateix període de l'any anterior, en el qual es van matricular 2.588 vehicles. Les categories que mostren variacions positives són: "Turismes" de +181 unitats (+10,2%), "Camions i Camionetes" de +57 unitats (+26,1%), "Motocicletes i Ciclomotors" de +28 unitats (+5,4%) i "Altres" de +19 unitats (+25,0%). Aquest mes no hi ha cap categoria que mostri una variació negativa.

Matriculació de vehicles (dades acumulades)	gen 2025 a jun 2025	gen 2026 a jun 2026	Variació absoluta	Variació
Turismes	1.779	1.960	181	10,2%
Motocicletes i Ciclomotors	515	543	28	5,4%
Camions i Camionetes	218	275	57	26,1%
Altres	76	95	19	25,0%
Total	2.588	2.873	285	11,0%

Les matriculacions de vehicles durant els darrers 12 mesos han estat 5.737, el que representa una variació percentual positiva del 13,8% respecte al mateix període anterior, en el qual es van matricular 5.042 vehicles. En els darrers 12 mesos, tots els grups han tingut variacions positives: "Camions i Camionetes" amb un +41,0%, "Altres" amb un +34,4%, "Turismes" amb un +12,7% i "Motocicletes i Ciclomotors" amb un +3,2%.

Matriculació de vehicles (dades acumulades)	jul 2024 a jun 2025	jul 2025 a jun 2026	Variació absoluta	Variació
Turismes	3.530	3.979	449	12,7%
Motocicletes i Ciclomotors	968	999	31	3,2%
Camions i Camionetes	422	595	173	41,0%
Altres	122	164	42	34,4%
Total	5.042	5.737	695	13,8%

A119. Estadística de matriculacions de vehicles. Juny del 2026

2. Matriculació de vehicles per tipus d'energia (dades originals)

Aquest mes han tingut variacions positives: "Gasoil" amb un +47,9% i "Gasolina" amb un +9,7%. Pel que fa als vehicles elèctrics 100%, aquest mes se n'han matriculat 29, 3 més que al mateix mes de l'any anterior. Quant als vehicles híbrids, en termes globals se n'han matriculat 125, 5 menys que a l'any anterior. Finalment, aquest mes s'han matriculat 18 vehicles "Sense carburant", 12 més que al mateix mes de l'any anterior.

Matriculació de vehicles (dades mensuals)	jun-25	jun-26	Variació absoluta	Variació
Gasoil	71	105	34	47,9%
Gasolina	259	284	25	9,7%
Elèctric 100%	26	29	3	11,5%
Híbrid gasolina endollable	41	28	-13	-31,7%
Híbrid gasolina no endollable	60	83	23	38,3%
Híbrid gasoil endollable	4	0	-4	-100,0%
Híbrid gasoil no endollable	25	14	-11	-44,0%
Sense carburant	6	18	12	200,0%
Total	492	561	69	14,0%

De gener a juny del 2026, i en comparació amb el mateix període de l'any anterior, cal destacar l'augment de matriculacions en els vehicles "Híbrid gasolina no endollable" amb +121 vehicles (+34,8%). D'altra banda, amb variacions negatives destaquen les matriculacions dels vehicles "Híbrid gasolina endollable" amb -18 vehicles (-9,6%).

Matriculació de vehicles (dades acumulades)	gen 2025 a jun 2025	gen 2026 a jun 2026	Variació absoluta	Variació
Gasoil	433	457	24	5,5%
Gasolina	1.351	1.481	130	9,6%
Elèctric 100%	126	119	-7	-5,6%
Híbrid gasolina endollable	187	169	-18	-9,6%
Híbrid gasolina no endollable	348	469	121	34,8%
Híbrid gasoil endollable	12	5	-7	-58,3%
Híbrid gasoil no endollable	84	103	19	22,6%
Sense carburant	47	70	23	48,9%
Total	2.588	2.873	285	11,0%

A119. Estadística de matriculacions de vehicles. Juny del 2026

Durant els darrers 12 mesos, i en comparació amb el mateix període anterior, cal destacar l'augment de matriculacions, en termes absoluts, en els vehicles "Híbrid gasolina no endollable" amb +297 vehicles (+43,7%). Pel que fa a la resta de categories, podem destacar que s'han matriculat 2.847 vehicles de "Gasolina", 324 vehicles "Híbrid gasolina endollable", 182 vehicles "Híbrid gasoil no endollable" i 268 vehicles "Elèctric 100%".

Matriculació de vehicles (dades acumulades)	jul 2024 a jun 2025	jul 2025 a jun 2026	Variació absoluta	Variació
Gasoil	803	980	177	22,0%
Gasolina	2.704	2.847	143	5,3%
Elèctric 100%	248	268	20	8,1%
Híbrid gasolina endollable	325	324	-1	-0,3%
Híbrid gasolina no endollable	680	977	297	43,7%
Híbrid gasoil endollable	21	16	-5	-23,8%
Híbrid gasoil no endollable	164	182	18	11,0%
Sense carburant	97	143	46	47,4%
Total	5.042	5.737	695	13,8%

3. Matriculació de vehicles (dades ajustades)

Pel que fa a les dades mensuals ajustades, un cop eliminades les variacions causades pels efectes del calendari i del període de l'any en què ens trobem, es constata una tendència mensual estable en el darrer mes en el total de matriculacions, que durant aquest període es manté en un +1,9%.

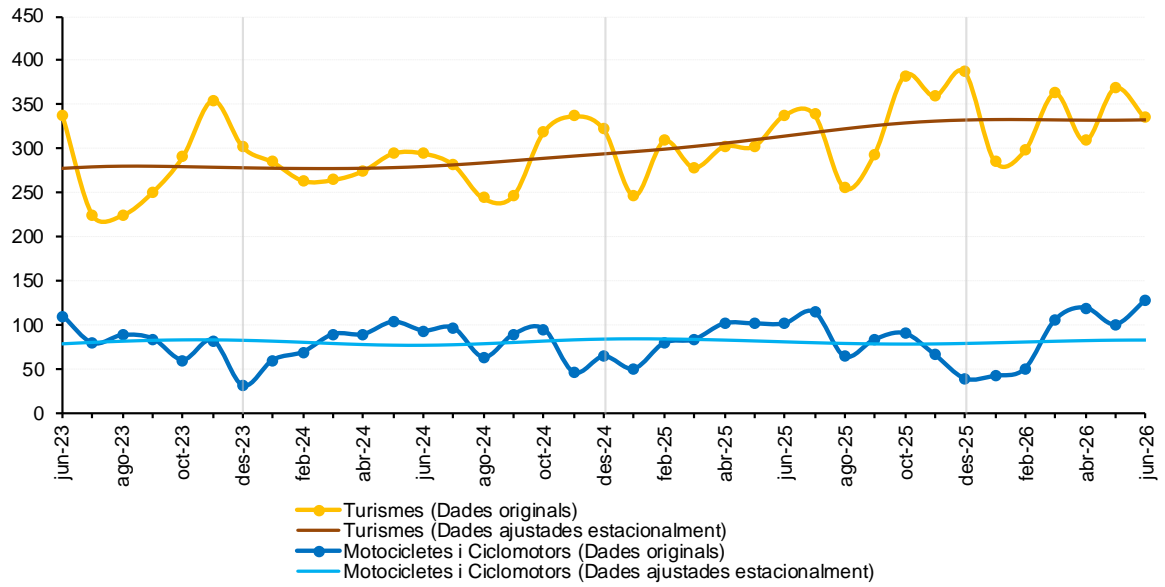
El grup "Turismes" mostra una tendència lleugerament a l'alça en els darrers dos mesos i aquest mes de juny se situa en un +0,1%. Quant a "Motocicletes i Ciclomotors", presenta una tendència mensual a la baixa, tot i que positiva, en els darrers tres mesos, i se situa aquest mes de juny en un +0,1%. El grup "Camions i Camionetes" presenta una tendència mensual a l'alça, tot i que negativa, en els darrers tres mesos, i durant aquest període se situa en un -2,2%. Pel que fa al grup "Altres", mostra una tendència mensual a la baixa, tot i que positiva, en els darrers tres mesos, i se situa aquest mes de juny en un +0,1%.

Matriculació de vehicles (dades ajustades) (variacions mensuals)	gen-26	feb-26	mar-26	abr-26	mai-26	jun-26
Turismes	0,2%	0,0%	-0,1%	-0,1%	0,0%	0,1%
Motocicletes i Ciclomotors	0,9%	1,0%	1,0%	0,9%	0,6%	0,1%
Camions i Camionetes	-3,4%	-4,1%	-4,2%	-3,9%	-3,2%	-2,2%
Altres	1,0%	0,9%	0,9%	0,8%	0,5%	0,1%
Total	-0,6%	0,1%	0,9%	1,6%	1,9%	1,9%

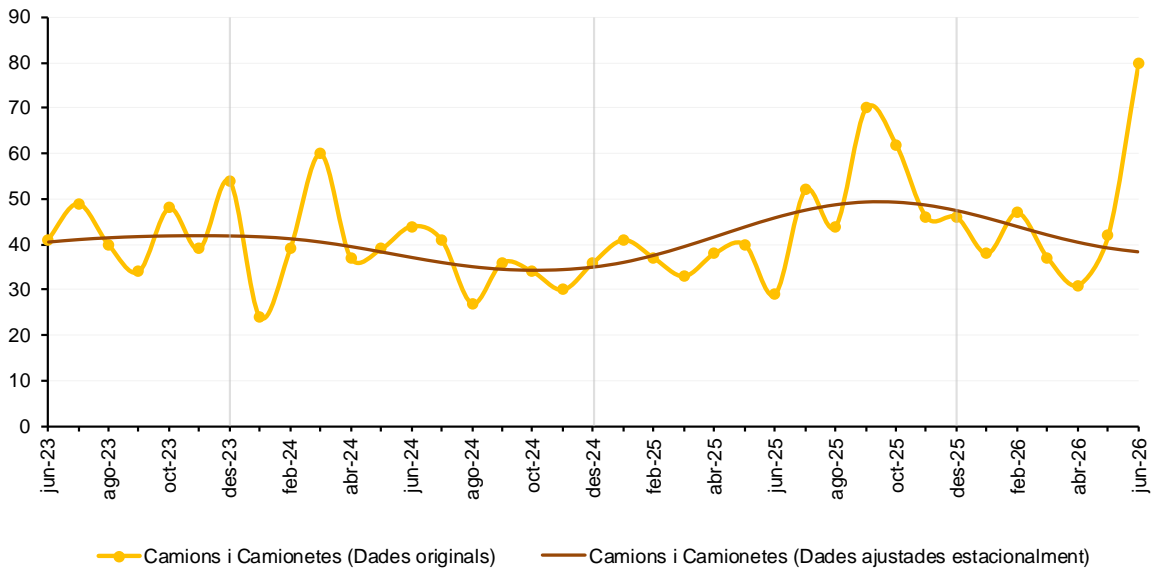
Nota: Les dades ajustades donen una visió complementària de l'evolució mensual de les dades, sense la influència dels festius, ponts o altres efectes estacionals i de calendari. Les sèries ajustades estacionalment s'han calculat utilitzant una metodologia harmonitzada. Vegeu nota metodològica al final.

4. Gràfics

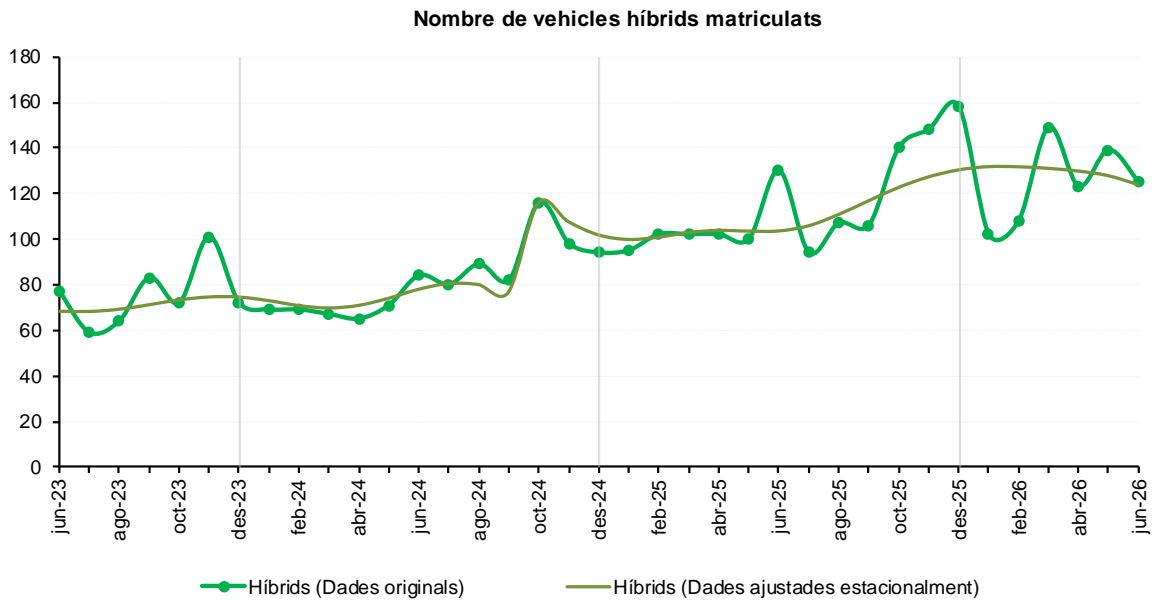
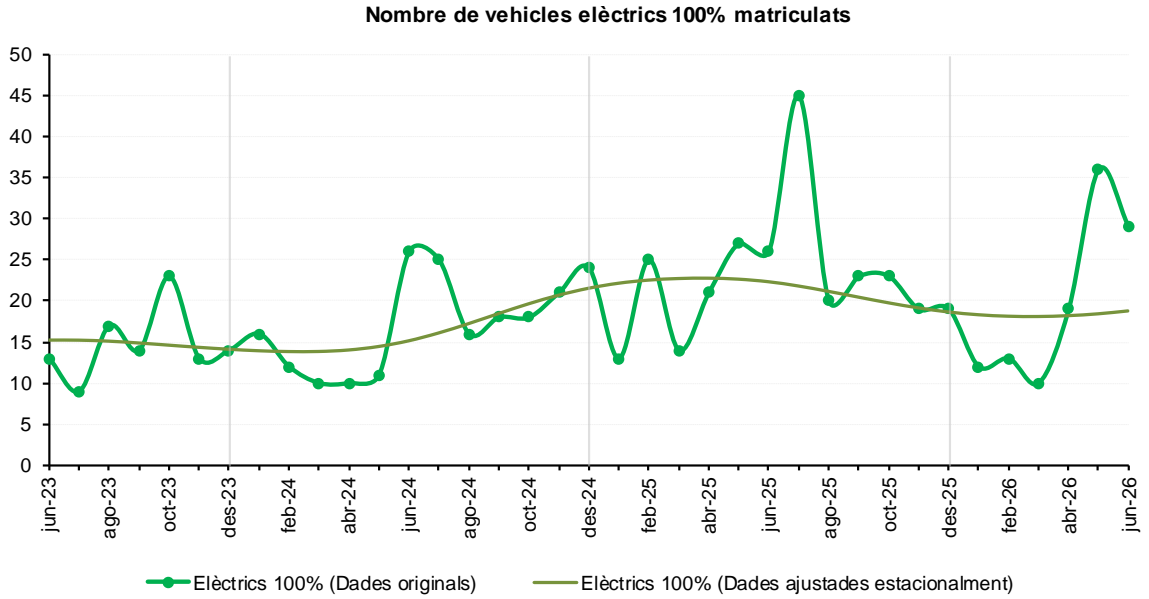
Nombre de turismes, motocicletes i ciclomotors matriculats



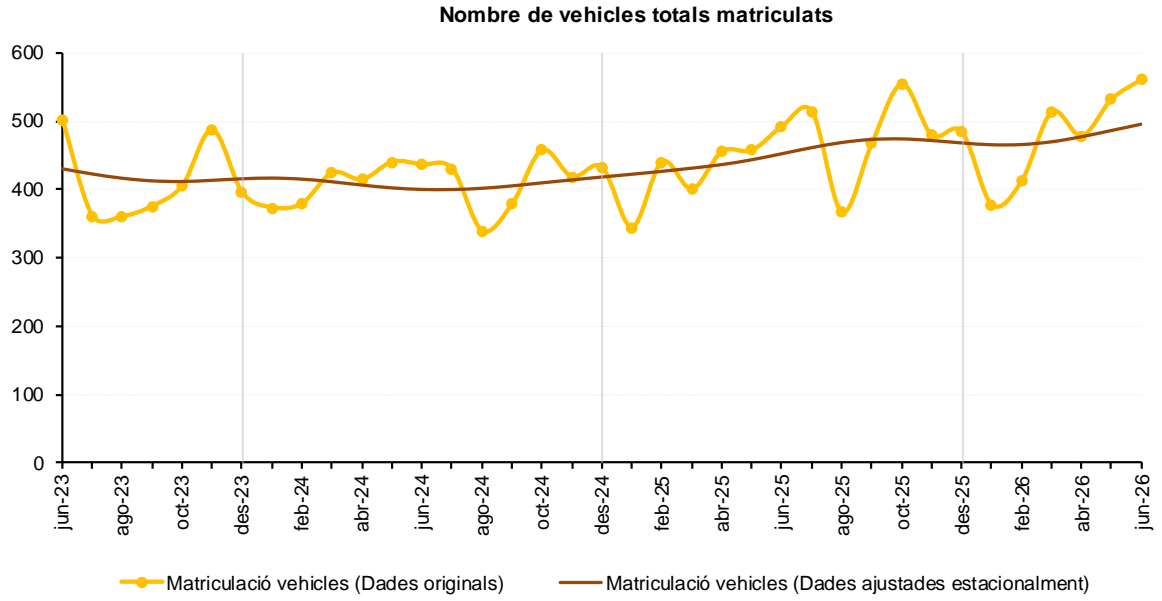
Nombre de camions i camionetes matriculats



A119. Estadística de matriculacions de vehicles. Juny del 2026



A119. Estadística de matriculacions de vehicles. Juny del 2026



5. Nota metodològica

- **Font.** Dades del Departament de Seguretat Industrial i Transports, tractades i revisades pel Departament d'Estadística del Govern d'Andorra.
- **Definicions.** La sèrie de dades original representa el nombre de noves matriculacions efectuades durant un mes per tipus de vehicle.
- **Metodologies i referències metodològiques.** El nombre de matriculacions és una sèrie temporal amb estacionalitat anual que dificulta el tractament de la dada en valor original.

Càlcul de les sèries mensuals ajustades estacionalment: a partir del mes de desembre del 2010, i per tal d'adaptar-se als formats i les metodologies de càlcul amb estàndards internacionals, el Departament d'Estadística aplica la desestacionalització de totes les sèries mensuals basada en la metodologia X12 ARIMA de l'Eurostat i del US Census Bureau. Aquesta metodologia permet estimar la sèrie ajustada de l'efecte del calendari i efectes estacionals per a comparar les dades mensuals amb mesos d'anys anteriors (per exemple, no s'haurien de comparar les dades originals d'un mes de maig amb Setmana Santa amb el mateix mes de maig sense Setmana Santa, o no serien comparables les xifres d'un mes amb cinc caps de setmana i les xifres del mateix mes d'un altre any amb quatre caps de setmana).

Els valors resultants són estimacions provisionals, subjectes als ajustaments en funció de l'evolució dels nous valors mensuals de la sèrie. Per a més detall de la informació es pot consultar la nota metodològica a la pàgina web <https://bit.ly/3addfLD>

Referències metodològiques:

Eurostat:

L'Eurostat (en anglès: Statistical Office of the European Communities) és l'oficina estadística de la Comissió Europea, que produeix dades sobre la Unió Europea (UE) i promou l'harmonització dels mètodes estadístics dels estats membres. <https://joinup.ec.europa.eu/software/demetraplus/description>

US Census Bureau:

L'Oficina del Cens dels Estats Units (de l'anglès United States Census Bureau) forma part del Departament de Comerç dels Estats Units. És l'organisme governamental que s'encarrega principalment dels censos de població als Estats Units, amb l'objectiu de proporcionar dades sobre població i economia. <http://www.census.gov>

- **Altres consideracions.**

Canvi en el càlcul de les matriculacions mensuals

A partir de juliol del 2025, el càlcul de les matriculacions mensuals es basarà en la data d'alta del primer propietari al Registre de Vehicles d'Andorra, en lloc de la data de primera matriculació del vehicle al país d'origen. Aquest canvi corregeix una infrarepresentació detectada arran d'un ajust introduït l'any 2023 i permet comptabilitzar correctament els vehicles importats en el mes que realment s'incorporen al parc mòbil andorrà.

Nota. La categoria *Altres* inclou *Motos de neu*, *Remolcs* i *Vehicles especials*.

Nota. Les dades de matriculacions estan subjectes a modificacions.

Nota. Les matriculacions de vehicles inclouen com a vehicles matriculats, tant els venuts per l'Associació d'Importadors de Vehicles d'Andorra (AIVA) com els vehicles importats per altres intermediaris o particulars.

A119. Estadística de matriculacions de vehicles. Juny del 2026

- **Citació.** Per a qualsevol utilització de la informació continguda en aquesta nota de premsa, preguem citeu: “Dades del Dpt. d’Indústria, tractades pel Departament d’Estadística per a la Nota de Premsa ref. NP_A119_20260706”.
- **Marc legal.** D’acord amb les previsions de la Llei del Pla d’estadística 2026-2029 i el seu desplegament en el Programa estadístic per a l’any 2026, aquest informe dona resposta a l’activitat estadística: A119: Estadística de matriculacions de vehicles.
- **Difusió.** Dades disponibles al web www.estadistica.ad, a l’apartat Estadístiques/Dades/Estadístiques sectorials/Transport/Matriculacions de vehicles (metodologia 2025). Per estar informat en qualsevol moment de les noves publicacions us podeu inscriure a la nostra “Alerta informativa” a la nostra web. També hi podeu trobar l’històric de les notes de premsa d’aquest tema: <http://www.estadistica.ad>

Amb l’objectiu de maximitzar la difusió de la informació estadística d’Andorra, les Notes de Premsa del Departament d’Estadística es podran seguir també per [Twitter](#) (actualment X)

6. Dates de les publicacions previstes

Nota de premsa A119. *Estadística de matriculacions de vehicles. Juliol del 2026:* 6 d’agost del 2026