



NOTA DE PREMSA

A118. Estadística del flux de vehicles. Maig del 2026

Data de publicació: dijous, 25/06/2026

www.estadistica.ad

Resum

El nombre de vehicles que han entrat al país durant el mes de maig s'estima en 328.226, fet que suposa una variació percentual negativa respecte al mes de maig de l'any anterior del 3,0%. Pel que fa a la frontera hispanoandorrana, la variació ha estat del -0,1% i per la frontera francoandorrana del -9,0%.

De gener a maig del 2026, respecte al mateix període del 2025, s'ha produït un decrement del 6,0% en el nombre total de vehicles, amb un increment de l'1,4% dels provinents d'Espanya i un decreixement del 23,2% dels provinents de França.

El nombre de vehicles que han entrat a Andorra durant els darrers 12 mesos s'estima en 4.075.792.

El nombre de vehicles que han sortit del país durant el mes de maig s'estima en 316.880, fet que suposa una variació percentual negativa respecte al mes de maig de l'any anterior del 5,6%. Pel que fa a la frontera hispanoandorrana, la variació ha estat del +0,1% i per la frontera francoandorrana del -17,2%.

De gener a maig del 2026, respecte al mateix període del 2025, s'ha produït un decrement del 8,7% en el nombre total de vehicles, amb un increment de l'1,3% dels provinents d'Espanya i un decreixement del 31,2% dels provinents de França.

El nombre de vehicles que han sortit d'Andorra durant els darrers 12 mesos s'estima en 4.030.583.

A118. Estadística del flux de vehicles. Maig del 2026

Índex

1. Entrada de vehicles per les fronteres (dades originals).....	3
2. Sortida de vehicles per les fronteres (dades originals).....	5
3. Entrada de vehicles per les fronteres (dades ajustades).....	7
4. Sortida de vehicles per les fronteres (dades ajustades).....	7
5. Gràfics.....	8
6. Nota metodològica.....	13
7. Dates de les publicacions previstes.....	14

A118. Estadística del flux de vehicles. Maig del 2026

1. Entrada de vehicles per les fronteres (dades originals)

El nombre de vehicles que han entrat al país durant el mes de maig s'estima en 328.226, fet que suposa una variació percentual negativa del 3,0% respecte al mateix mes de l'any anterior. El total de turismes presenta un decrement del 3,1% i el de vehicles pesants del 0,1%.

Els turismes provinents d'Espanya han tingut una variació percentual negativa del 0,2%, mentre que els provinents de França han registrat una variació negativa del 9,1%. Pel que fa als vehicles pesants, hi ha hagut una variació percentual positiva del 0,7% a la frontera hispanoandorrana, mentre que a la frontera francoandorrana, la variació ha estat negativa en un 4,0%.

Entrada de vehicles per frontera (dades mensuals)	mai-25	mai-26	Variació absoluta	Variació
Turismes (frontera francoandorrana)	106.991	97.256	-9.735	-9,1%
Vehicles pesants (frontera francoandorrana)	2.454	2.356	-98	-4,0%
Total provinents de França	109.445	99.612	-9.833	-9,0%
Turismes (frontera hispanoandorrana)	216.173	215.801	-372	-0,2%
Vehicles pesants (frontera hispanoandorrana)	12.729	12.813	84	0,7%
Total provinents d'Espanya	228.902	228.614	-288	-0,1%
Turismes total	323.164	313.057	-10.107	-3,1%
Vehicles pesants total	15.183	15.169	-14	-0,1%
Total vehicles	338.347	328.226	-10.121	-3,0%

De gener a maig del 2026, respecte al mateix període del 2025, s'ha produït un decrement del 6,0% en el nombre total de vehicles, amb un increment de l'1,4% dels provinents d'Espanya i un decreixement del 23,2% dels provinents de França.

Entrada de vehicles per frontera (Dades acumulades)	gen 2025 a mai 2025	gen 2026 a mai 2026	Variació absoluta	Variació
Turismes (frontera francoandorrana)	381.098	292.309	-88.789	-23,3%
Vehicles pesants (frontera francoandorrana)	8.833	7.184	-1.649	-18,7%
Total provinents de França	389.931	299.493	-90.438	-23,2%
Turismes (frontera hispanoandorrana)	859.517	868.320	8.803	1,0%
Vehicles pesants (frontera hispanoandorrana)	50.465	53.990	3.525	7,0%
Total provinents d'Espanya	909.982	922.310	12.328	1,4%
Turismes total	1.240.615	1.160.629	-79.986	-6,4%
Vehicles pesants total	59.298	61.174	1.876	3,2%
Total vehicles	1.299.913	1.221.803	-78.110	-6,0%

A118. Estadística del flux de vehicles. Maig del 2026

El nombre de vehicles que han entrat al país durant els darrers 12 mesos s'estima en 4.075.792. Pel que fa a la frontera francoandorrana, s'han registrat 1.156.758 entrades de vehicles en aquest període, mentre que per la frontera hispanoandorrana han entrat 2.919.034 vehicles.

Entrada de vehicles per frontera (Dades acumulades)	jun 2025 a mai 2026
Turismes (frontera francoandorrana)	1.127.852
Vehicles pesants (frontera francoandorrana)	28.906
Total provinents de França	1.156.758
Turismes (frontera hispanoandorrana)	2.758.891
Vehicles pesants (frontera hispanoandorrana)	160.143
Total provinents d'Espanya	2.919.034
Turismes total	3.886.743
Vehicles pesants total	189.049
Total vehicles	4.075.792

**Nota: En aquesta taula no es mostren les variacions amb el període de juny del 2024 a maig del 2025 ni l'acumulat, degut a que es disposen dades només a partir de novembre del 2024.*

A118. Estadística del flux de vehicles. Maig del 2026

2. Sortida de vehicles per les fronteres (dades originals)

El nombre de vehicles que han sortit del país durant el mes de maig s'estima en 316.880, fet que suposa una variació percentual negativa respecte al mes de maig de l'any anterior del 5,6%. El total de turismes presenta un decrement del 5,6% i el de vehicles pesants del 4,8%.

Els turismes que han sortit per Espanya han tingut una variació percentual positiva del 0,03%, mentre que els han sortit per França han registrat una variació negativa del 17,2%. Pel que fa als vehicles pesants, hi ha hagut una variació percentual positiva de l'1,0% a la frontera hispanoandorrana, mentre que a la frontera francoandorrana, la variació ha estat negativa en un 37,7%.

Sortida de vehicles per frontera (dades mensuals)	mai-25	mai-26	Variació absoluta	Variació
Turismes (frontera francoandorrana)	107.837	89.708	-18.129	-16,8%
Vehicles pesants (frontera francoandorrana)	2.257	1.405	-852	-37,7%
Total provinents de França	110.094	91.113	-18.981	-17,2%
Turismes (frontera hispanoandorrana)	212.928	212.987	59	0,03%
Vehicles pesants (frontera hispanoandorrana)	12.650	12.780	130	1,0%
Total provinents d'Espanya	225.578	225.767	189	0,1%
Turismes total	320.765	302.695	-18.070	-5,6%
Vehicles pesants total	14.907	14.185	-722	-4,8%
Total vehicles	335.672	316.880	-18.792	-5,6%

De gener a maig del 2026, respecte al mateix període del 2025, s'ha produït un decrement del 8,7% en el nombre total de vehicles, amb un increment de l'1,3% dels que sortien per Espanya i un decreixement del 31,2% dels que sortien per França.

Sortida de vehicles per frontera (Dades acumulades)	gen 2025 a mai 2025	gen 2026 a mai 2026	Variació absoluta	Variació
Turismes (frontera francoandorrana)	396.632	274.338	-122.294	-30,8%
Vehicles pesants (frontera francoandorrana)	8.591	4.596	-3.995	-46,5%
Total provinents de França	405.223	278.934	-126.289	-31,2%
Turismes (frontera hispanoandorrana)	857.727	866.009	8.282	1,0%
Vehicles pesants (frontera hispanoandorrana)	51.765	54.852	3.087	6,0%
Total provinents d'Espanya	909.492	920.861	11.369	1,3%
Turismes total	1.254.359	1.140.347	-114.012	-9,1%
Vehicles pesants total	60.356	59.448	-908	-1,5%
Total vehicles	1.314.715	1.199.795	-114.920	-8,7%

A118. Estadística del flux de vehicles. Maig del 2026

El nombre de vehicles que han sortit d'Andorra durant els darrers 12 mesos s'estima en 4.030.583. Pel que fa a la frontera francoandorrana, s'han registrat 1.151.055 sortides de vehicles en aquest període, mentre que per la frontera hispanoandorrana han sortit 2.879.528 vehicles.

Sortida de vehicles per frontera (Dades acumulades)	jun 2025 a mai 2026
Turismes (frontera francoandorrana)	1.126.473
Vehicles pesants (frontera francoandorrana)	24.582
Total provinents de França	1.151.055
Turismes (frontera hispanoandorrana)	2.717.359
Vehicles pesants (frontera hispanoandorrana)	162.169
Total provinents d'Espanya	2.879.528
Turismes total	3.843.832
Vehicles pesants total	186.751
Total vehicles	4.030.583

**Nota: En aquesta taula no es mostren les variacions amb el període de juny del 2024 a maig del 2025 ni l'acumulat, degut a que es disposen dades només a partir de novembre del 2024.*

A118. Estadística del flux de vehicles. Maig del 2026

3. Entrada de vehicles per les fronteres (dades ajustades)

Pel que fa a les dades mensuals ajustades, un cop eliminades les variacions causades pels efectes del calendari i del període de l'any en què ens trobem, l'entrada total de vehicles presenta una tendència a l'alça en els darrers cinc mesos, situant-se al mes de maig en un +3,7%.

Quant a l'entrada de vehicles per la frontera hispanoandorrana, mostra una tendència mensual a l'alça en els darrers cinc mesos, que se situa en un +0,6%. Respecte a l'entrada de vehicles per la frontera francoandorrana, presenta en el darrer mes una tendència mensual a la baixa, tot i que positiva, que se situa en aquest període en un +6,2%.

Entrada de vehicles per frontera (Dades ajustades)	des-25	gen-26	feb-26	mar-26	abr-26	mai-26
Turismes (frontera francoandorrana)	-9,3%	-4,5%	2,4%	7,9%	10,1%	9,0%
Vehicles pesants (frontera francoandorrana)	-16,6%	-10,9%	1,2%	11,6%	14,6%	12,5%
Total provinents de França	-8,7%	-4,6%	1,4%	6,3%	7,9%	6,2%
Turismes (frontera hispanoandorrana)	-1,1%	-1,1%	-0,9%	-0,6%	0,0%	0,8%
Vehicles pesants (frontera hispanoandorrana)	0,4%	0,1%	-0,4%	-0,9%	-1,1%	-1,0%
Total provinents d'Espanya	-1,1%	-1,0%	-0,9%	-0,7%	-0,2%	0,6%
Turismes total	-3,8%	-2,4%	-0,5%	1,5%	3,1%	3,8%
Vehicles pesants total	-1,7%	-1,2%	-0,4%	0,1%	0,5%	0,5%
Total vehicles	-3,7%	-2,4%	-0,5%	1,4%	3,0%	3,7%

Nota: Les dades ajustades donen una visió complementària de l'evolució mensual de les dades, sense la influència dels festius, ponts o altres efectes estacionals i de calendari. Les sèries ajustades estacionalment s'han calculat utilitzant una metodologia harmonitzada. Vegeu la nota metodològica al final.

4. Sortida de vehicles per les fronteres (dades ajustades)

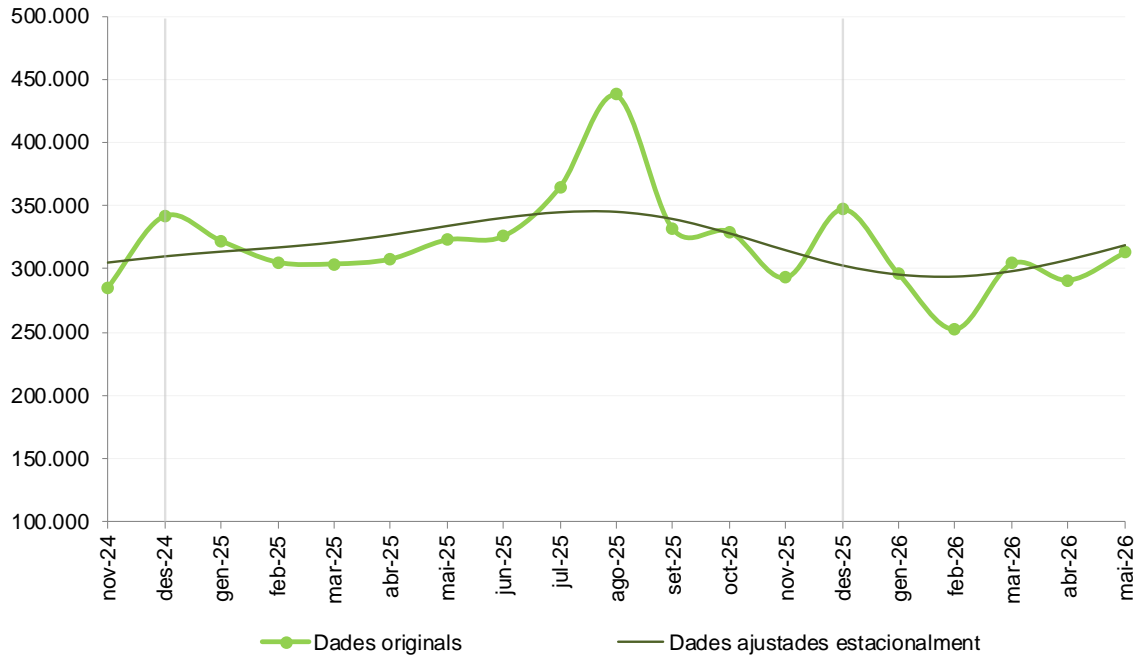
Pel que fa a les dades mensuals ajustades, un cop eliminades les variacions causades pels efectes del calendari i del període de l'any en què ens trobem, la sortida total de vehicles presenta una tendència a l'alça en els darrers cinc mesos, situant-se al mes de maig en un +2,8%.

Quant a la sortida de vehicles per la frontera hispanoandorrana, mostra una tendència mensual lleugerament a l'alça en els darrers dos mesos, que se situa en un +0,1%. Respecte a la sortida de vehicles per la frontera francoandorrana, presenta en els darrers cinc mesos una tendència mensual a l'alça, que se situa en aquest període en un +10,6%.

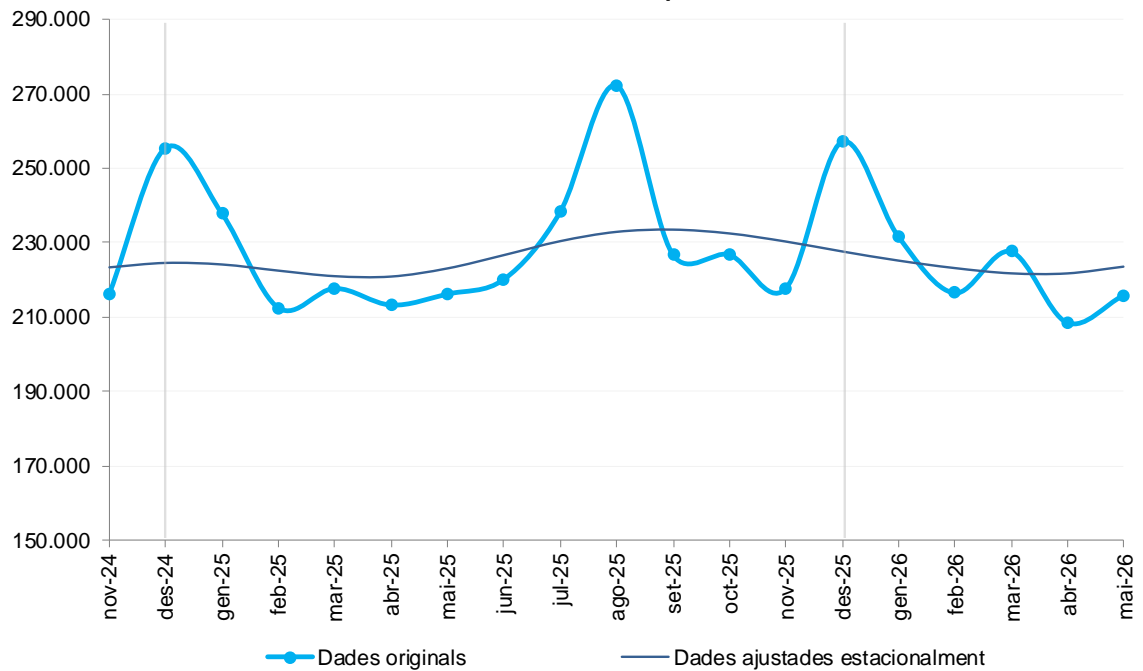
Sortida de vehicles per frontera (Dades ajustades)	des-25	gen-26	feb-26	mar-26	abr-26	mai-26
Turismes (frontera francoandorrana)	-13,6%	-9,7%	-2,3%	5,3%	10,2%	10,6%
Vehicles pesants (frontera francoandorrana)	-20,2%	-18,9%	-10,3%	2,7%	12,5%	14,9%
Total provinents de França	-13,7%	-9,8%	-2,5%	5,2%	10,2%	10,6%
Turismes (frontera hispanoandorrana)	0,0%	-0,1%	-0,1%	-0,1%	-0,1%	0,0%
Vehicles pesants (frontera hispanoandorrana)	0,8%	0,3%	-0,3%	-0,8%	-1,2%	-1,1%
Total provinents d'Espanya	-0,1%	-0,2%	-0,1%	-0,1%	0,0%	0,1%
Turismes total	-3,3%	-2,2%	-0,5%	1,4%	2,7%	3,3%
Vehicles pesants total	-1,2%	-1,1%	-0,9%	-0,5%	-0,1%	0,5%
Total vehicles	-2,7%	-1,6%	-0,1%	1,5%	2,5%	2,8%

5. Gràfics

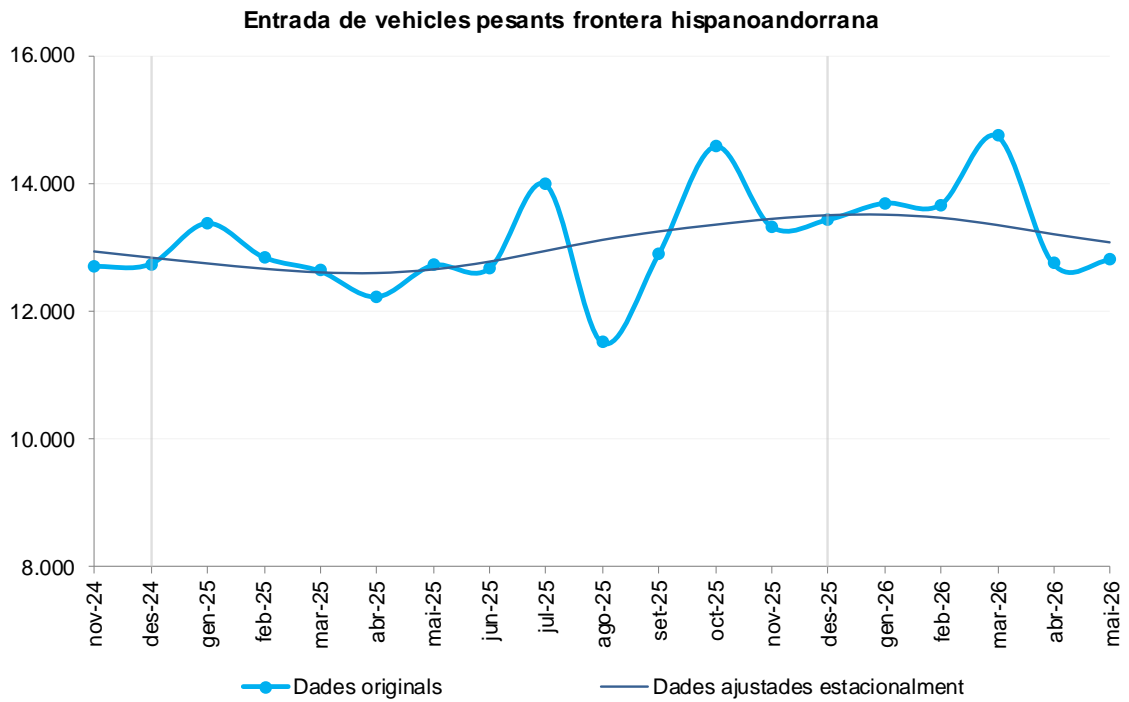
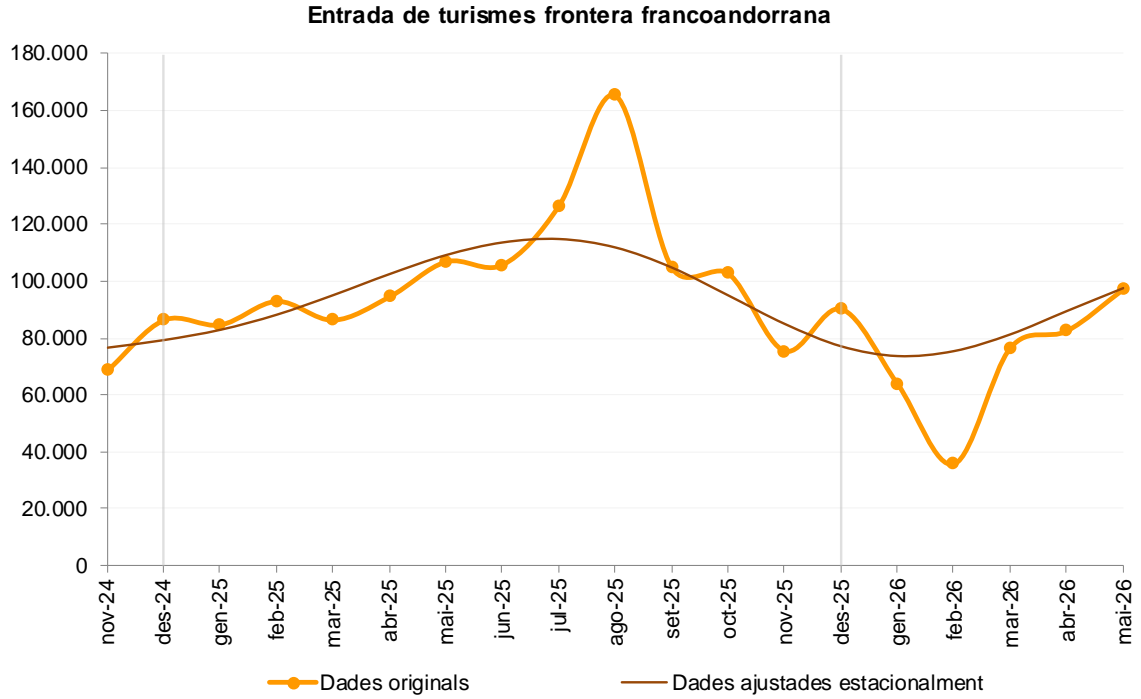
Entrada total de turismes



Entrada de turismes frontera hispanoandorrana

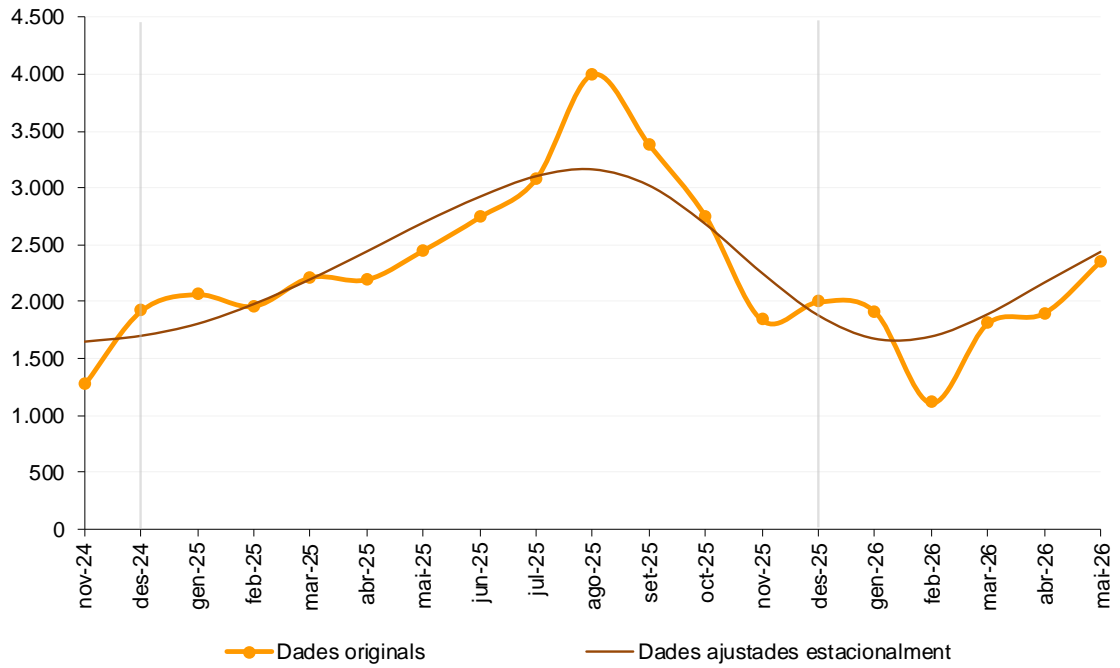


A118. Estadística del flux de vehicles. Maig del 2026

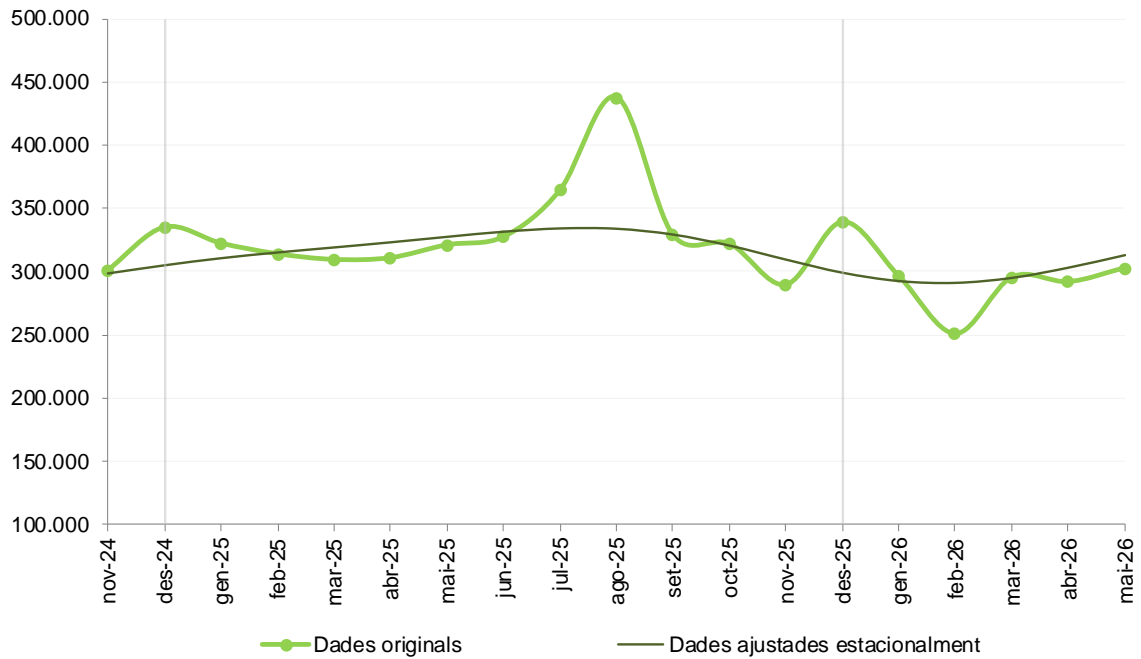


A118. Estadística del flux de vehicles. Maig del 2026

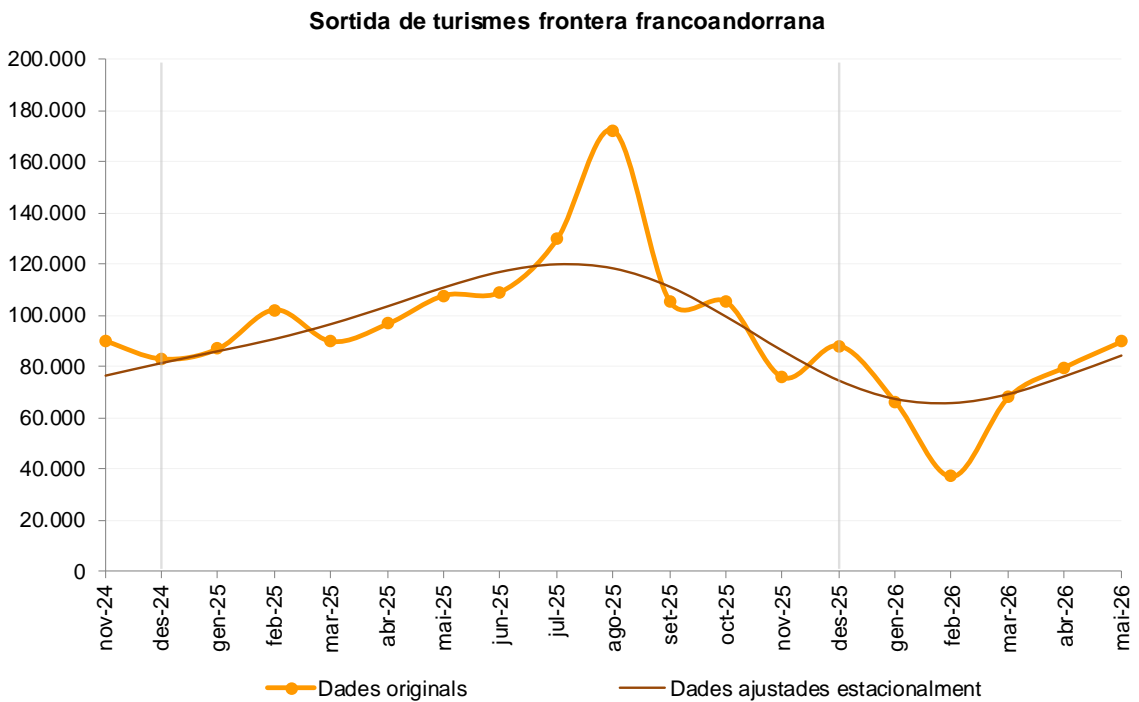
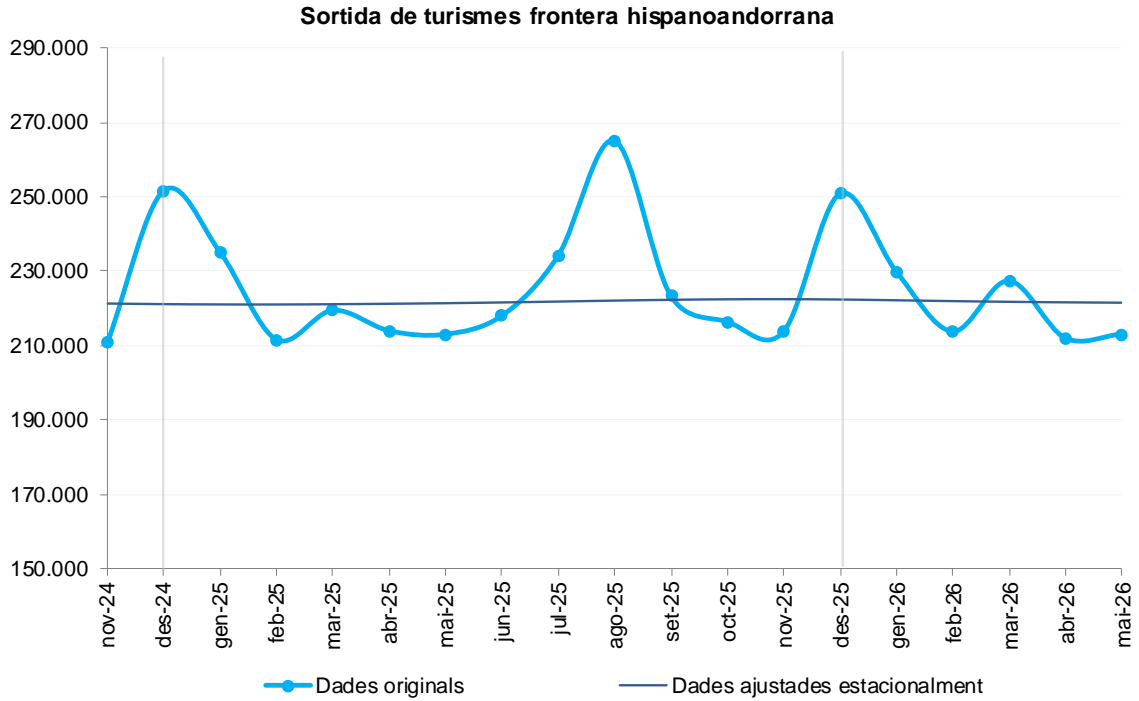
Entrada de vehicles pesants frontera francoandorrana



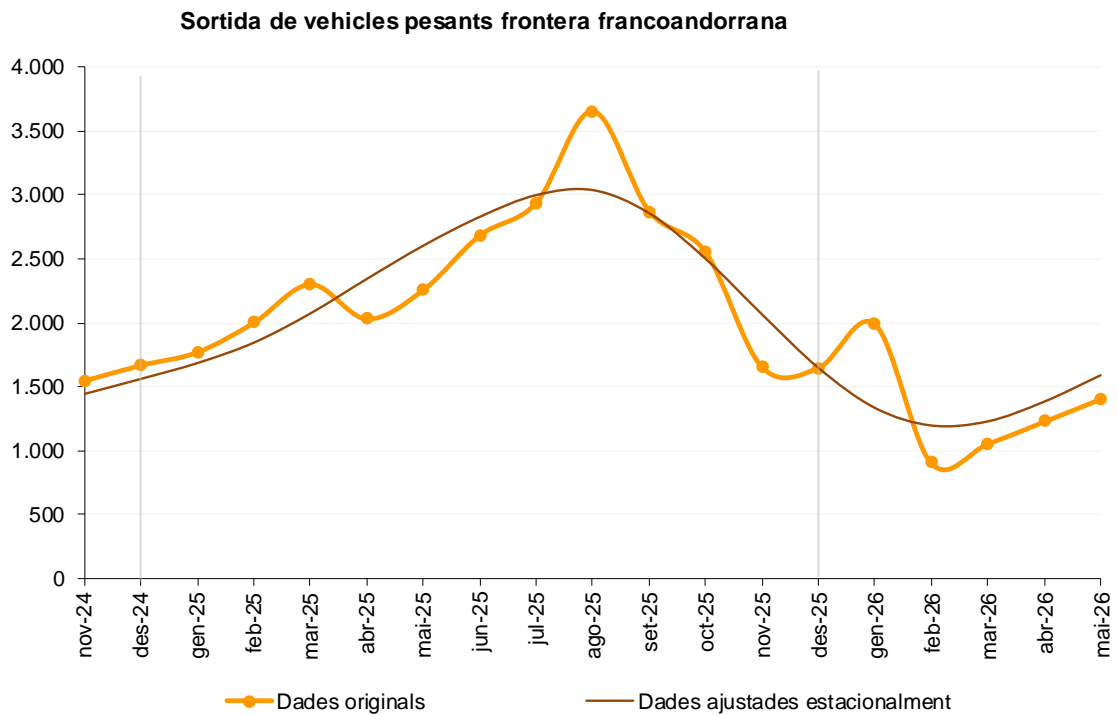
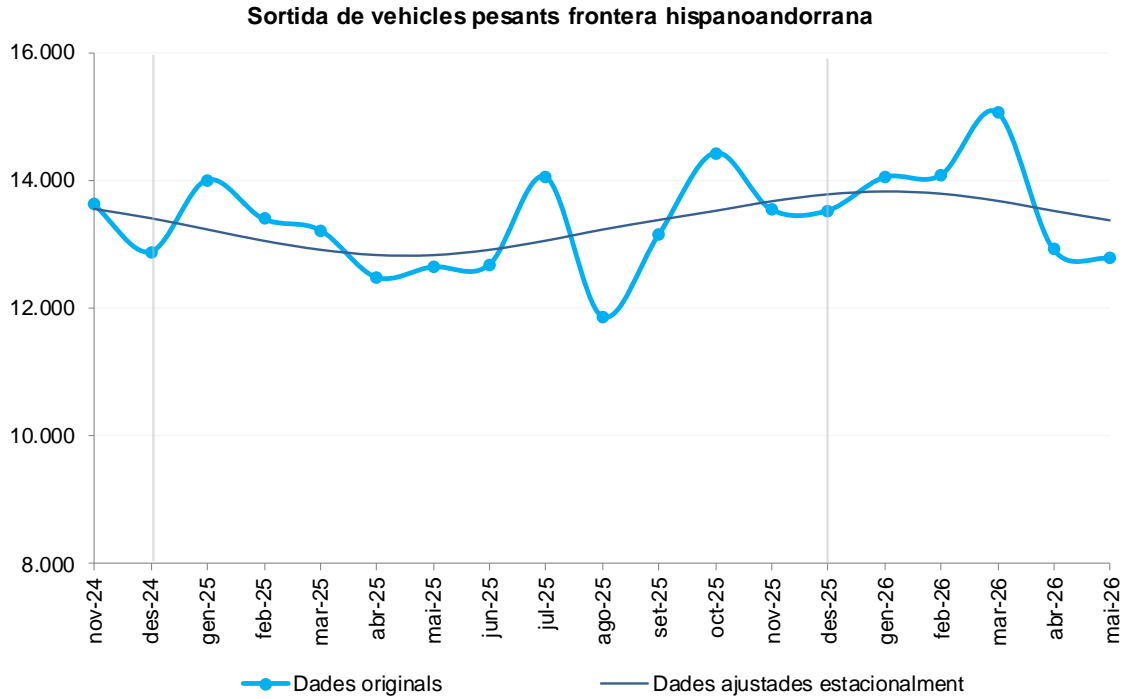
Sortida total de turismes



A118. Estadística del flux de vehicles. Maig del 2026



A118. Estadística del flux de vehicles. Maig del 2026



6. Nota metodològica

- **Font.** Dades generades i enviades amb periodicitat mensual per l'Agència de Mobilitat, tractades i revisades pel Departament d'Estadística del Govern d'Andorra i disponibles al web www.estadistica.ad al banc de dades dins de l'apartat Estadístiques i Dades/Estadístiques sectorials/Transport/Estadística del flux de vehicles (metodologia 2026).
- **Definicions.** El comptatge de vehicles entrats s'efectua de forma automàtica per als turismes i per als vehicles pesants, de forma separada, en ambdues fronteres. L'entrada de vehicles pesants inclou les diferents varietats de camions, però també els autocars. La categoria turismes inclou: turismes, motos, furgonetes i altres vehicles no pesants.
- **Metodologies.** L'entrada de vehicles és una sèrie temporal amb estacionalitat anual que dificulta el tractament de la dada en valor original.
- **Dies i hores de tancament i restriccions dels accessos.**

Maig del 2025:

- No va haver-hi cap tall.

Maig del 2026:

- No va haver-hi cap tall.

- **Càlcul de les sèries ajustades estacionalment.** A partir del mes de gener del 2010 i per adaptar-nos als formats i les metodologies de càlcul sota estàndards internacionals, el Departament d'Estadística aplicarà la metodologia X12 ARIMA de l'Eurostat i US Census Bureau en la desestacionalització de les sèries. Aquesta metodologia permet fer una estimació de la sèrie ajustada de l'efecte del calendari i efectes estacionals per a poder comparar les dades amb anys anteriors (per exemple no s'hauria de comparar les dades originals d'un mes de juny amb Setmana Santa amb el mateix mes de juny sense Setmana Santa, o no seria comparable xifres d'un mes amb 5 caps de setmana que el mateix mes amb 4 caps de setmana). Els valors resultants són estimacions provisionals, subjectes als ajustaments en funció de l'evolució dels nous valors mensuals de la sèrie.

Per a més detall de la informació es pot consultar la nota metodològica a la pàgina web d'Estadística: <https://bit.ly/3addfLD>.

- **Referències metodològiques.**

Eurostat:

L'Eurostat (en anglès: Statistical Office of the European Communities) és l'oficina estadística de la Comissió Europea, que produeix dades sobre la Unió Europea (UE) i promou l'harmonització dels mètodes estadístics dels estats membres. <https://joinup.ec.europa.eu/software/demetraplus/description>

US Census Bureau:

L'Oficina del Cens dels Estats Units (de l'anglès United States Census Bureau) és una part del Departament de Comerç dels Estats Units. És l'organisme governamental que s'encarrega del cens al país. El seu objectiu és donar una font de dades de qualitat sobre la població dels EUA i la seva economia. <http://www.census.gov>

A118. Estadística del flux de vehicles. Maig del 2026

- **Altres consideracions**

El càlcul de l'entrada de vehicles al Principat d'Andorra es realitza mitjançant un sistema basat en càmeres instal·lades als punts fronterers del país que permeten una captació més precisa i exhaustiva dels fluxos de vehicles. Aquesta actualització metodològica implica un trencament de sèrie amb efectes retroactius a partir de novembre de 2024. En conseqüència, les dades anteriors a aquesta data no són estrictament comparables amb les publicades a partir d'aquest període.

Les dades posteriors al novembre del 2024 estan disponibles a l'apartat Estadístiques i Dades/Estadístiques sectorials/Transport/Estadística del flux de vehicles (metodologia 2026) amb el codi d'agrupació temàtica 02050403.

Les dades anteriors al novembre del 2024 estan disponibles a l'apartat Estadístiques i Dades/Estadístiques sectorials/Transport/Estadística del flux de vehicles amb el codi d'agrupació temàtica 02050402.

A partir de la publicació corresponent al mes de maig del 2026, aquesta operació estadística incorpora també el càlcul i la difusió de les dades de sortida de vehicles del Principat d'Andorra per les fronteres hispanoandorrana i francoandorrana. Les estimacions de sortida es calculen a partir de la mateixa font d'informació i metodologia utilitzades per al càlcul de les entrades de vehicles, garantint la coherència i la comparabilitat dels resultats presentats. Aquesta ampliació permet oferir una visió més completa dels fluxos de mobilitat transfronterera del país.

- **Citació.** Per a qualsevol utilització de la informació continguda en aquesta nota de premsa, preguem citeu: "Dades de l'Agència de Mobilitat, tractades pel Departament d'Estadística per a la Nota de Premsa ref. NP_A118_20260625".
- **Marc legal.** D'acord amb les previsions de la Llei del Pla d'estadística 2026-2029 i el seu desplegament en el Programa estadístic per a l'any 2026, aquest informe dona resposta a l'activitat estadística: A118. Estadística del flux de vehicles
- **Difusió.** Dades disponibles al web www.estadistica.ad, a l'apartat Estadístiques/Dades/Transport/Estadística del flux de vehicles (metodologia2026). Per estar informat en qualsevol moment de les noves publicacions us podeu inscriure a la nostra "Alerta informativa" a la nostra web. També hi podeu trobar l'històric de les notes de premsa d'aquest tema: <http://www.estadistica.ad>

Amb l'objectiu de maximitzar la difusió de la informació estadística d'Andorra, les Notes de Premsa del Departament d'Estadística es podran seguir també per [Twitter](#) (actualment X)

7. Dates de les publicacions previstes

Nota de premsa A118. *Estadística del flux de vehicles. Juny del 2026*: 23 de juliol del 2026