



NOTA DE PREMSA

A082. Estadística de la despesa pública en Activitats recreatives, cultura i religió.

Any 2025

Data de publicació: dijous, 25/06/2026

www.estadistica.ad

Resum

La despesa pública en Activitats recreatives, cultura i religió al Principat d'Andorra inclou la despesa per a aquestes funcions feta per l'Administració central, l'Administració local, l'Agència Antidopatge d'Andorra (AGAD), el Fòrum Nacional per a la Joventut d'Andorra (FNJA) i Ràdio Televisió d'Andorra (RTVA,SA).

La despesa pública en Activitats recreatives, cultura i religió se situa en 61,9 milions d'euros l'any 2025, quantitat que representa un increment del +0,4% respecte de l'any 2024. Aquest import representa el 5,0% de liquidat total de les Administracions públiques (sense comptar ni els actius ni els passius financers ni les transferències de Govern a entitats de les Administracions públiques) i representa un 1,6% en relació al producte interior brut (PIB), una dècima menys que l'exercici anterior.

Índex

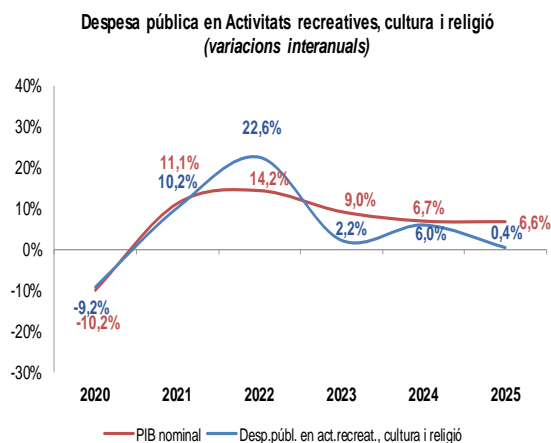
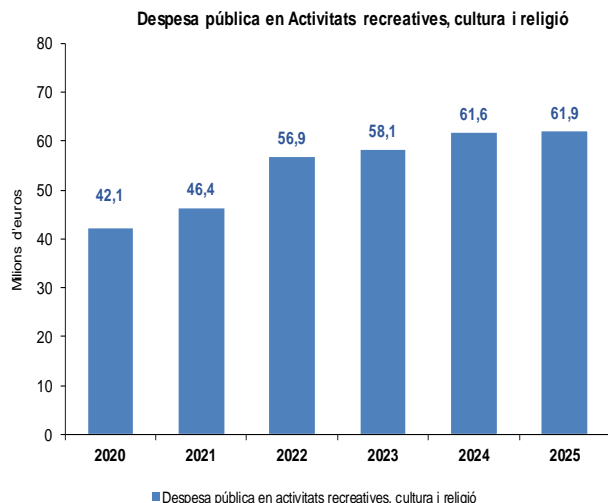
1. Despesa pública en Activitats recreatives, cultura i religió	3
1.1. Magnituds i indicadors principals.....	3
1.2. Classificació econòmica de la despesa pública en Activitats recreatives, cultura i religió	4
1.3. Classificació econòmica de la despesa pública en Serveis recreatius i esportius.....	7
1.4. Classificació econòmica de la despesa pública en Serveis culturals.....	10
1.5. Classificació econòmica de la despesa pública en Serveis de ràdio i televisió i serveis editorials.....	13
1.6. Classificació econòmica de la despesa pública en Serveis religiosos i altres serveis comunitaris.....	16
2. Classificació de la Funció de despesa pública en Activitats recreatives, cultura i religió (classificació COFOG).....	19
3. Metodologia.....	22
4. Dates de properes publicacions previstes	25

1. Despesa pública en Activitats recreatives, cultura i religió

1.1. Magnituds i indicadors principals

	2020	2021	2022	2023	2024	2025
Despesa pública en Activitats recreatives, Cultura i Religió *	42,1	46,4	56,9	58,1	61,6	61,9
Variació interanual	-9,2%	10,2%	22,6%	2,2%	6,0%	0,4%
% sobre PIB	1,7%	1,6%	1,8%	1,7%	1,6%	1,6%
% sobre Despesa Administracions públiques **	4,7%	5,1%	6,0%	5,4%	5,2%	4,9%
Despesa pública en Serveis recreatius i esportius *	20,0	22,3	27,7	27,5	28,0	29,3
Variació interanual	-1,5%	11,4%	24,5%	-0,9%	2,0%	4,3%
% sobre PIB	0,8%	0,8%	0,9%	0,8%	0,8%	0,7%
% sobre Despesa Administracions públiques **	2,2%	2,4%	2,9%	2,6%	2,4%	2,3%
Despesa pública en Serveis culturals *	15,3	17,0	21,0	22,0	25,7	24,3
Variació interanual	-21,9%	11,1%	22,9%	4,8%	17,1%	-5,4%
% sobre PIB	0,6%	0,6%	0,7%	0,6%	0,7%	0,6%
% sobre Despesa Administracions públiques **	1,7%	1,9%	2,2%	2,1%	2,2%	1,9%
Despesa pública en Serveis de ràdio i televisió i serveis editorials *	4,1	5,5	5,5	5,7	5,9	6,2
Variació interanual	-11,2%	35,0%	0,1%	2,8%	3,3%	6,1%
% sobre PIB	0,2%	0,2%	0,2%	0,2%	0,2%	0,2%
% sobre Despesa Administracions públiques **	0,5%	0,6%	0,6%	0,5%	0,5%	0,5%
Despesa pública en Serveis religiosos i altres serveis comunitaris *	2,7	1,5	2,6	3,0	2,0	2,1
Variació interanual	48,1%	-42,7%	72,8%	13,7%	-34,2%	5,2%
% sobre PIB	0,1%	0,1%	0,1%	0,1%	0,1%	0,1%
% sobre Despesa Administracions públiques **	0,3%	0,2%	0,3%	0,3%	0,2%	0,2%
PIB nominal	2.531,1	2.811,0	3.210,3	3.500,6	3.736,4	3.983,2

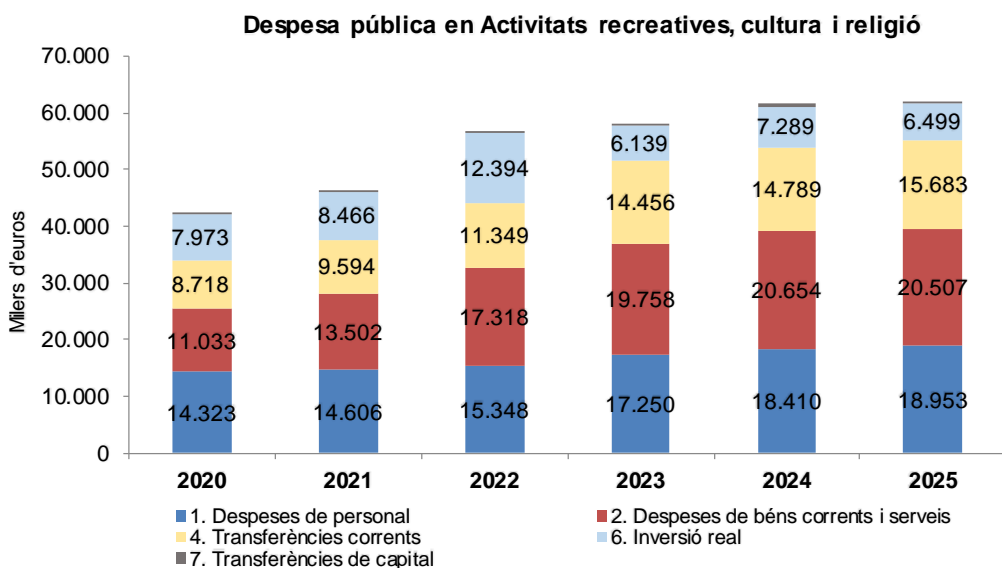
*: milions d'euros **: sense actius ni passius financers ni les transferències de Govern a les Administracions públiques



1.2. Classificació econòmica de la despesa pública en Activitats recreatives, cultura i religió

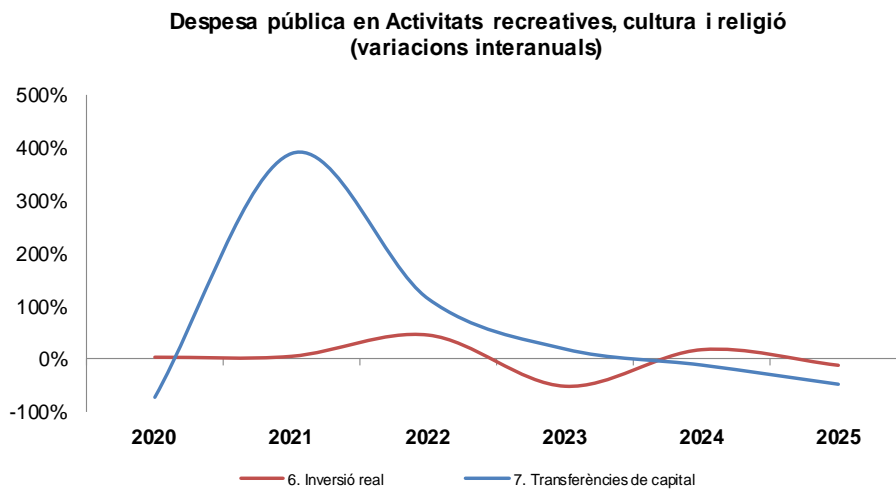
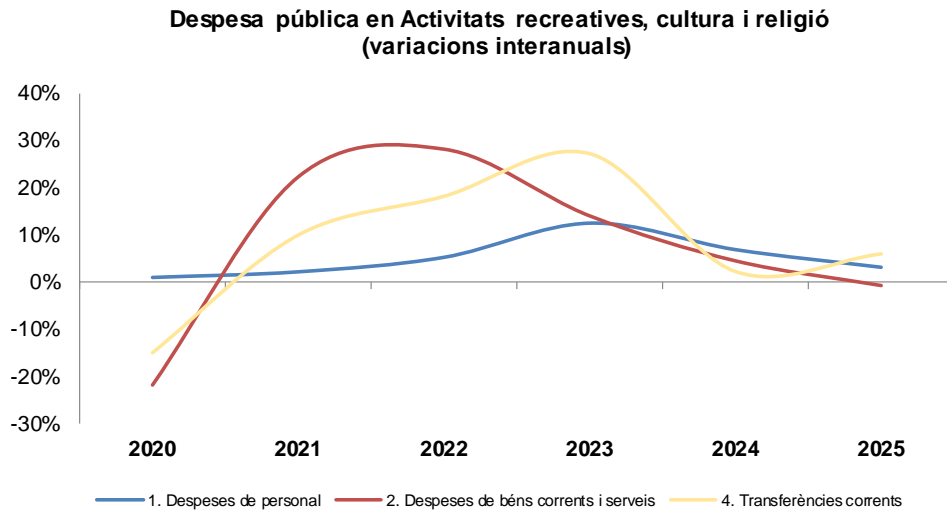
Despesa pública en Activitats recreatives, cultura i religió	Any 2024	Any 2025	Variació absoluta	Variació percentual
1. Despeses de personal	18.409.704 €	18.952.549 €	542.845 €	2,9%
2. Despeses de béns corrents i serveis	20.653.558 €	20.506.763 €	-146.795 €	-0,7%
4. Transferències corrents	14.789.386 €	15.683.187 €	893.801 €	6,0%
6. Inversió real	7.288.801 €	6.498.779 €	-790.022 €	-10,8%
7. Transferències de capital	470.770 €	246.986 €	-223.784 €	-47,5%
Total	61.612.219 €	61.888.264 €	276.045 €	0,4%

Despesa pública en Activitats recreatives, cultura i religió	2020	2021	2022	2023	2024	2025
1. Despeses de personal	14.322.737 €	14.606.241 €	15.347.907 €	17.249.745 €	18.409.704 €	18.952.549 €
2. Despeses de béns corrents i serveis	11.032.850 €	13.501.760 €	17.318.168 €	19.758.074 €	20.653.558 €	20.506.763 €
4. Transferències corrents	8.717.618 €	9.593.539 €	11.349.324 €	14.455.970 €	14.789.386 €	15.683.187 €
6. Inversió real	7.973.106 €	8.466.392 €	12.394.313 €	6.138.556 €	7.288.801 €	6.498.779 €
7. Transferències de capital	42.345 €	207.425 €	444.527 €	530.090 €	470.770 €	246.986 €
Total	42.088.657 €	46.375.357 €	56.854.238 €	58.132.434 €	61.612.219 €	61.888.264 €



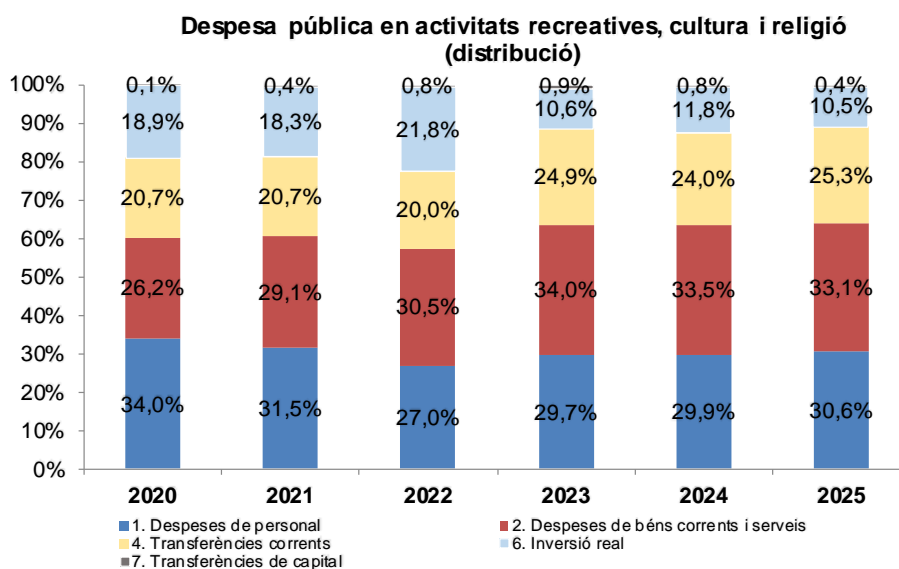
A082. Estadística de la despesa pública en Activitats recreatives, cultura i religió. Any 2025

Despesa pública en activitats recreatives, cultura i religió (variacions interanuals)	2020	2021	2022	2023	2024	2025
1. Despeses de personal	0,8%	2,0%	5,1%	12,4%	6,7%	2,9%
2. Despeses de béns corrents i serveis	-21,9%	22,4%	28,3%	14,1%	4,5%	-0,7%
4. Transferències corrents	-15,0%	10,0%	18,3%	27,4%	2,3%	6,0%
6. Inversió real	4,5%	6,2%	46,4%	-50,5%	18,7%	-10,8%
7. Transferències de capital	-72,3%	389,8%	114,3%	19,2%	-11,2%	-47,5%
Total	-9,2%	10,2%	22,6%	2,2%	6,0%	0,4%

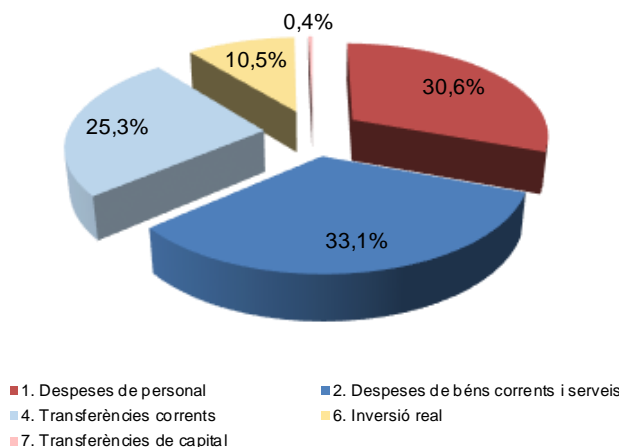


A082. Estadística de la despesa pública en Activitats recreatives, cultura i religió. Any 2025

Despesa pública en activitats recreatives, cultura i religió (distribució)	2020	2021	2022	2023	2024	2025
1. Despeses de personal	34,0%	31,5%	27,0%	29,6%	29,9%	30,6%
2. Despeses de béns corrents i serveis	26,2%	29,1%	30,5%	33,9%	33,6%	33,3%
4. Transferències corrents	20,7%	20,7%	20,0%	24,8%	24,1%	25,6%
6. Inversió real	18,9%	18,3%	21,7%	10,8%	11,6%	10,1%
7. Transferències de capital	0,1%	0,4%	0,8%	0,9%	0,8%	0,4%
Total	100,0%	100,0%	100,0%	100,0%	100,0%	100,0%



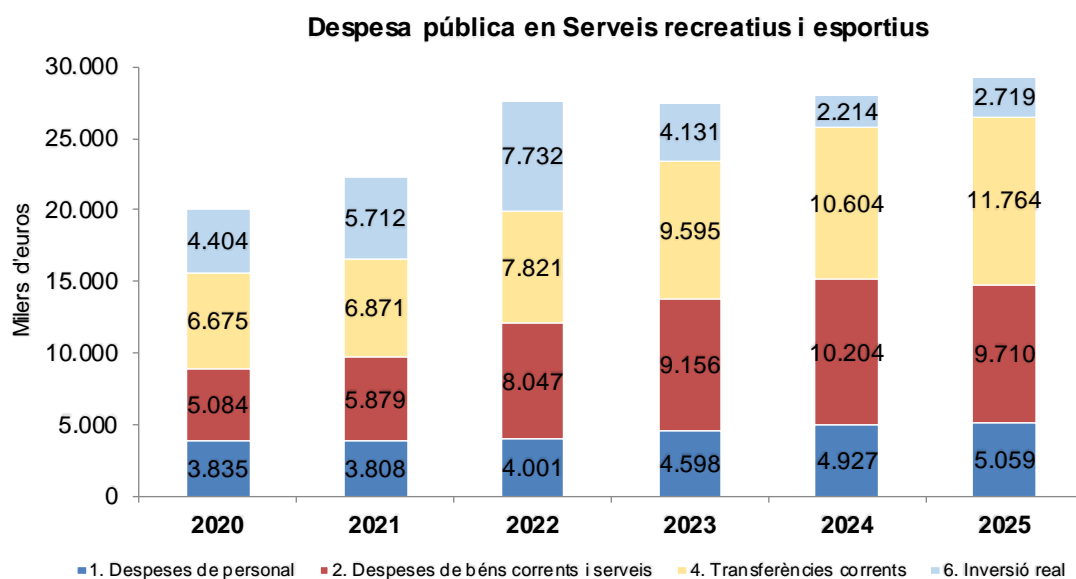
Despesa pública en activitats recreatives, cultura i religió, Any 2025 (distribució)



1.3. Classificació econòmica de la despesa pública en Serveis recreatius i esportius

Despesa pública en Serveis recreatius i esportius	Any 2024	Any 2025	Variació absoluta	Variació percentual
1. Despeses de personal	4.926.766 €	5.058.502 €	131.735 €	2,7%
2. Despeses de béns corrents i serveis	10.204.371 €	9.710.259 €	-494.112 €	-4,8%
4. Transferències corrents	10.604.336 €	11.763.959 €	1.159.623 €	10,9%
6. Inversió real	2.213.508 €	2.719.113 €	505.605 €	22,8%
7. Transferències de capital	92.000 €	0 €	-92.000 €	-100,0%
Total	28.040.982 €	29.251.832 €	1.210.851 €	4,3%

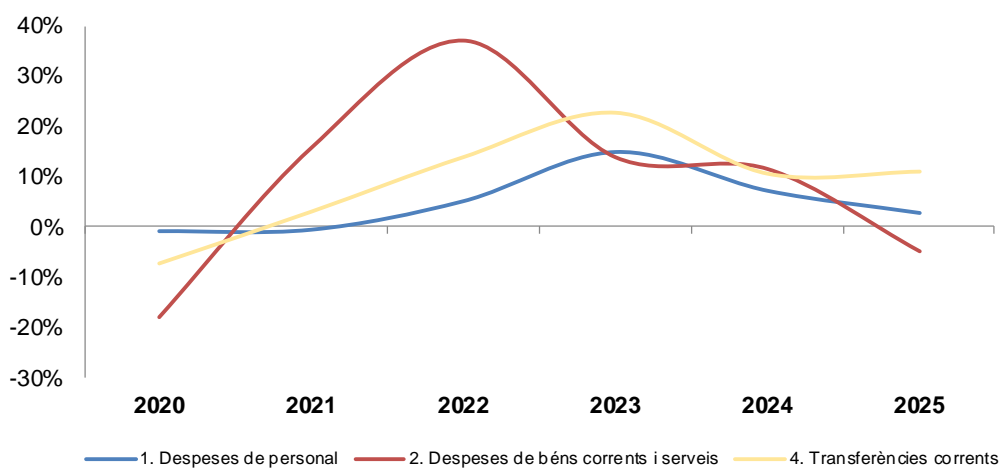
Despesa pública en Serveis recreatius i esportius	2020	2021	2022	2023	2024	2025
1. Despeses de personal	3.834.635 €	3.808.232 €	4.000.519 €	4.598.329 €	4.926.766 €	5.058.502 €
2. Despeses de béns corrents i serveis	5.083.886 €	5.879.143 €	8.047.248 €	9.155.803 €	10.204.371 €	9.710.259 €
4. Transferències corrents	6.675.349 €	6.870.978 €	7.820.773 €	9.595.216 €	10.604.336 €	11.763.959 €
6. Inversió real	4.404.109 €	5.711.813 €	7.732.044 €	4.130.933 €	2.213.508 €	2.719.113 €
7. Transferències de capital	0 €	0 €	130.000 €	0 €	92.000 €	0 €
Total	19.997.978 €	22.270.166 €	27.730.584 €	27.480.281 €	28.040.982 €	29.251.832 €



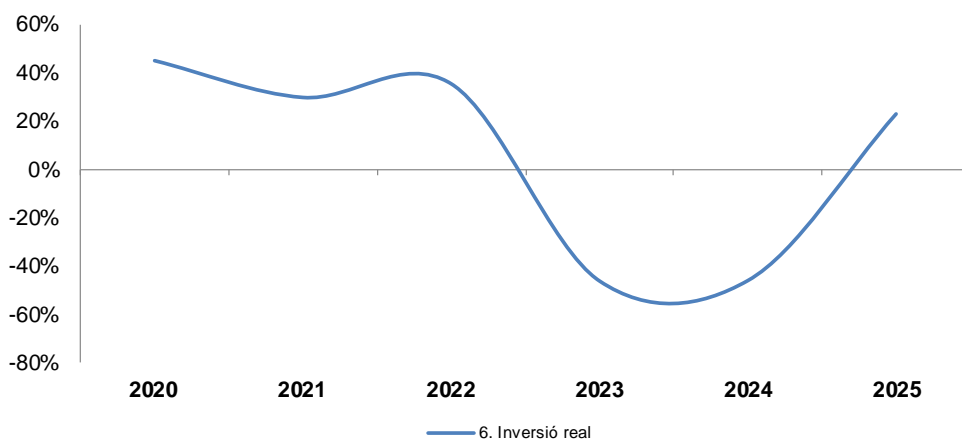
A082. Estadística de la despesa pública en Activitats recreatives, cultura i religió. Any 2025

Despesa pública en Serveis recreatius i esportius (variacions interanuals)	2020	2021	2022	2023	2024	2025
1. Despeses de personal	-1,0%	-0,7%	5,0%	14,9%	7,1%	2,7%
2. Despeses de béns corrents i serveis	-17,9%	15,6%	36,9%	13,8%	11,5%	-4,8%
4. Transferències corrents	-7,4%	2,9%	13,8%	22,7%	10,5%	10,9%
6. Inversió real	45,0%	29,7%	35,4%	-46,6%	-46,4%	22,8%
Total	-1,5%	11,4%	24,5%	-0,9%	2,0%	4,3%

**Despesa pública en Serveis recreatius i esportius
(variacions interanuals)**

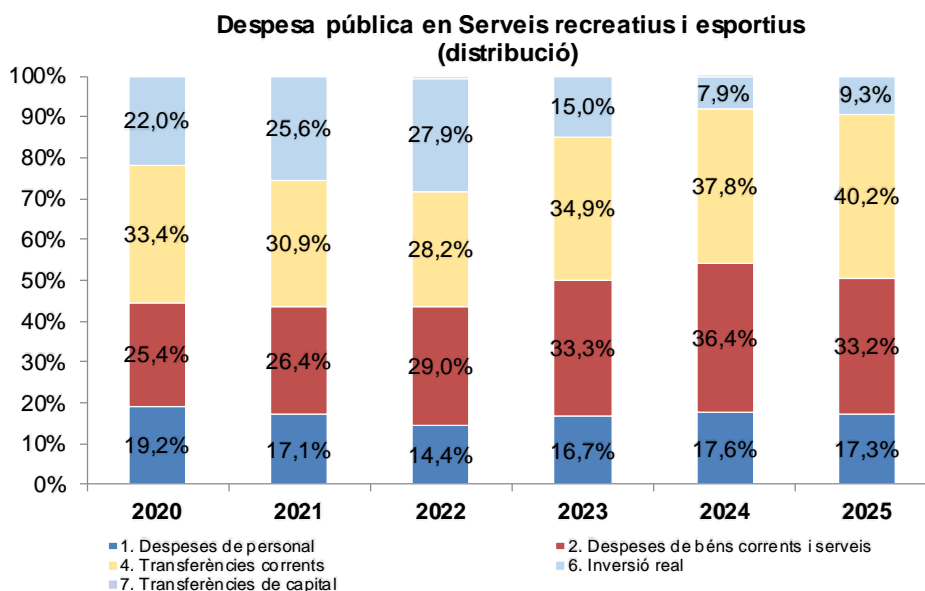


**Despesa pública en Serveis recreatius i esportius
(variacions interanuals)**

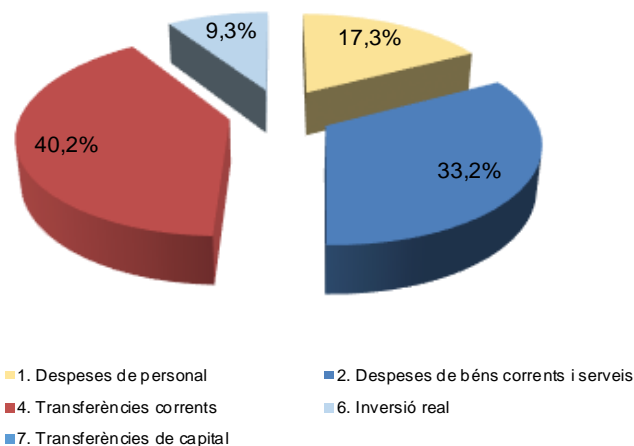


A082. Estadística de la despesa pública en Activitats recreatives, cultura i religió. Any 2025

Despesa pública en Serveis recreatius i esportius (distribució)	2020	2021	2022	2023	2024	2025
1. Despeses de personal	19,2%	17,1%	14,4%	16,7%	17,6%	17,3%
2. Despeses de béns corrents i serveis	25,4%	26,4%	29,0%	33,3%	36,4%	33,2%
4. Transferències corrents	33,4%	30,9%	28,2%	34,9%	37,8%	40,2%
6. Inversió real	22,0%	25,6%	27,9%	15,0%	7,9%	9,3%
7. Transferències de capital	0,0%	0,0%	0,5%	0,0%	0,3%	0,0%
Total	100,0%	100,0%	100,0%	100,0%	100,0%	100,0%



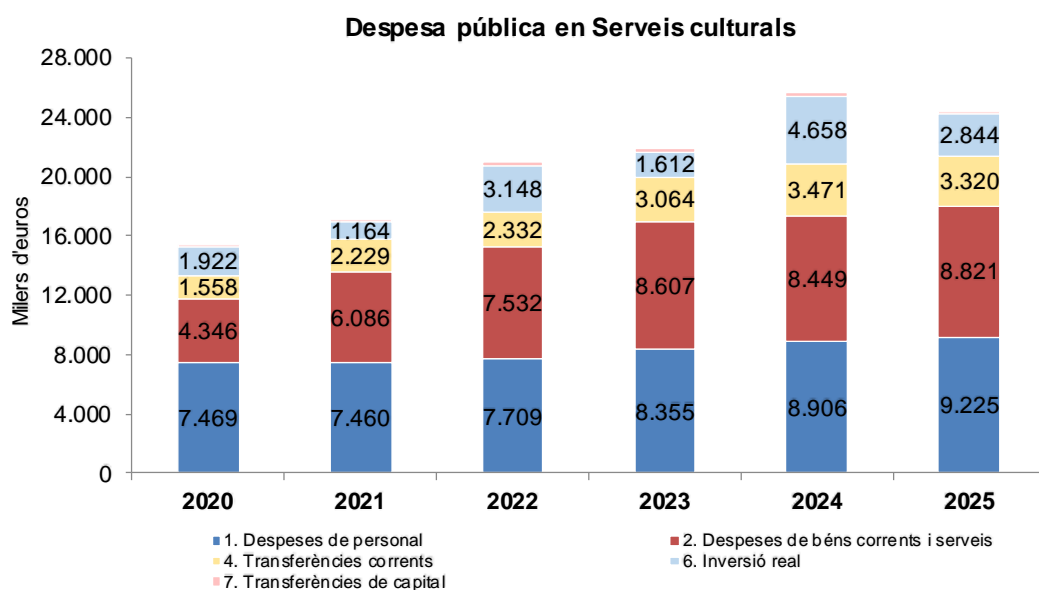
Despesa pública en Serveis recreatius i esportius, Any 2025 (distribució)



1.4. Classificació econòmica de la despesa pública en Serveis culturals

Despesa pública en Serveis culturals	Any 2024	Any 2025	Variació absoluta	Variació percentual
1. Despeses de personal	8.906.004 €	9.224.597 €	318.593 €	3,6%
2. Despeses de béns corrents i serveis	8.448.526 €	8.820.712 €	372.185 €	4,4%
4. Transferències corrents	3.470.610 €	3.319.987 €	-150.624 €	-4,3%
6. Inversió real	4.657.770 €	2.843.669 €	-1.814.100 €	-38,9%
7. Transferències de capital	239.086 €	118.942 €	-120.143 €	-50,3%
Total	25.721.996 €	24.327.906 €	-1.394.089 €	-5,4%

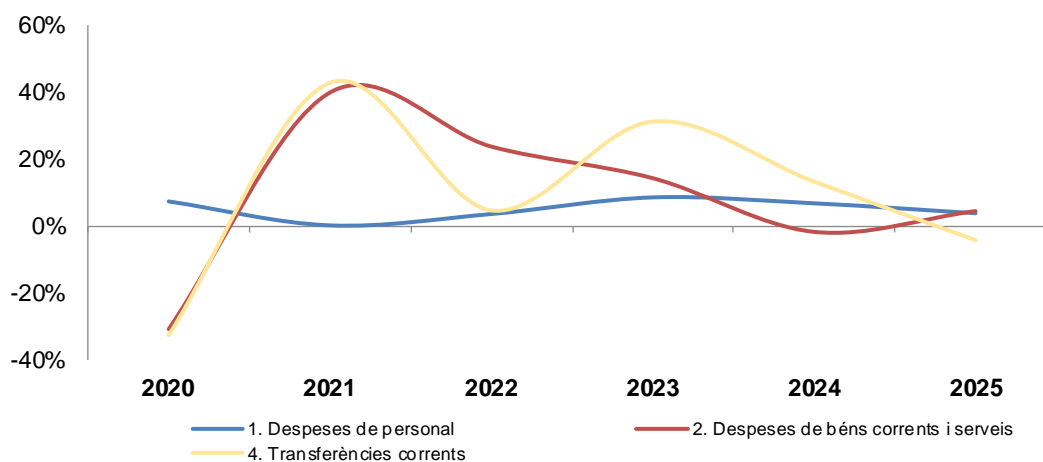
Despesa pública en Serveis culturals	2020	2021	2022	2023	2024	2025
1. Despeses de personal	7.468.716 €	7.459.662 €	7.708.765 €	8.355.402 €	8.906.004 €	9.224.597 €
2. Despeses de béns corrents i serveis	4.346.391 €	6.086.048 €	7.532.016 €	8.607.292 €	8.448.526 €	8.820.712 €
4. Transferències corrents	1.558.237 €	2.228.992 €	2.331.698 €	3.063.553 €	3.470.610 €	3.319.987 €
6. Inversió real	1.922.377 €	1.163.974 €	3.148.257 €	1.611.750 €	4.657.770 €	2.843.669 €
7. Transferències de capital	42.345 €	109.382 €	235.031 €	332.448 €	239.086 €	118.942 €
Total	15.338.066 €	17.048.058 €	20.955.768 €	21.970.444 €	25.721.996 €	24.327.906 €



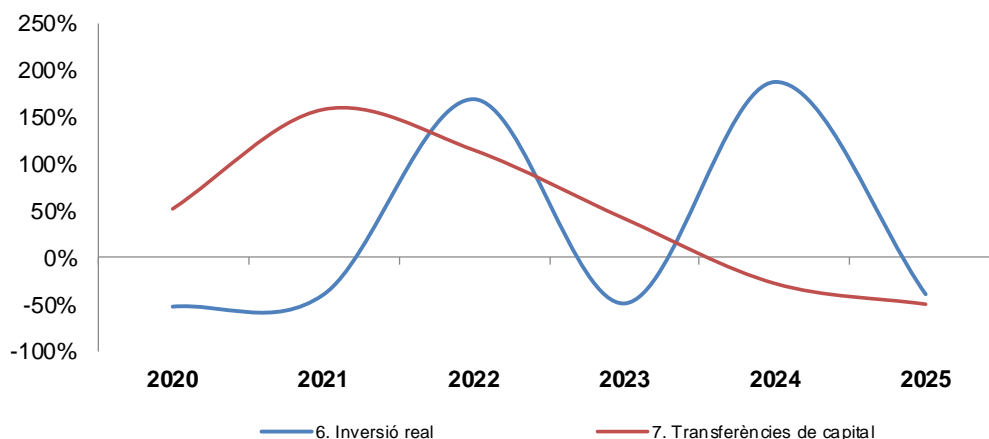
A082. Estadística de la despesa pública en Activitats recreatives, cultura i religió. Any 2025

Despesa pública en Serveis culturals (variacions interanuals)	2020	2021	2022	2023	2024	2025
1. Despeses de personal	7,2%	-0,1%	3,3%	8,4%	6,6%	3,6%
2. Despeses de béns corrents i serveis	-31,1%	40,0%	23,8%	14,3%	-1,8%	4,4%
4. Transferències corrents	-33,0%	43,0%	4,6%	31,4%	13,3%	-4,3%
6. Inversió real	-52,2%	-39,5%	170,5%	-48,8%	189,0%	-38,9%
7. Transferències de capital	51,9%	158,3%	114,9%	41,4%	-28,1%	-50,3%
Total	-21,9%	11,1%	22,9%	4,8%	17,1%	-5,4%

**Despesa pública en Serveis culturals
(variacions interanuals)**

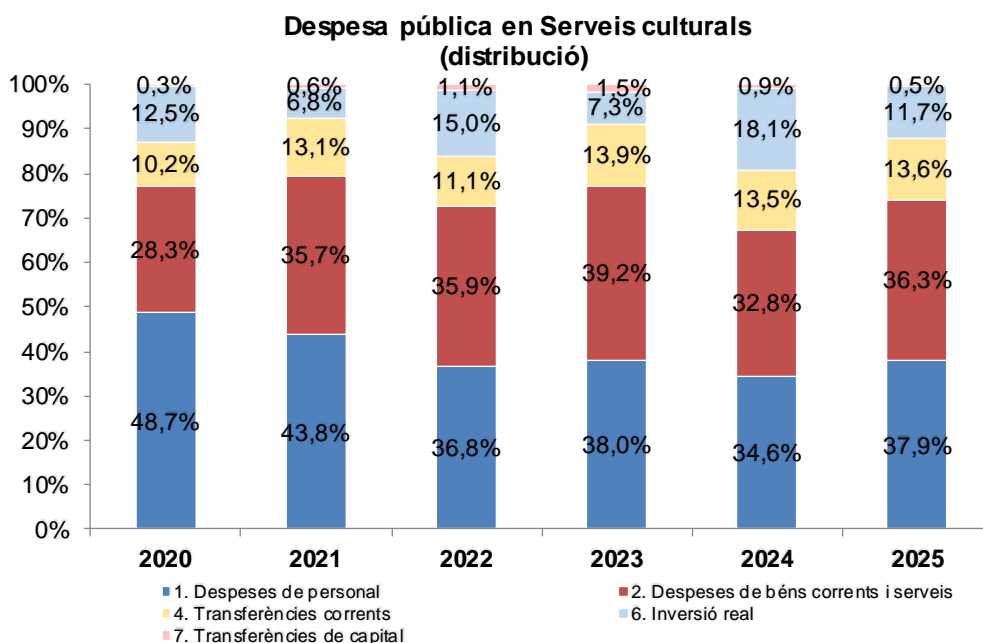


**Despesa pública en Serveis culturals
(variacions interanuals)**

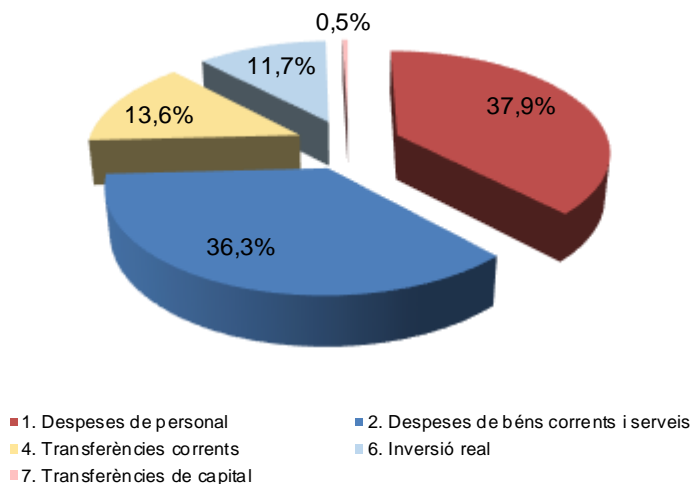


A082. Estadística de la despesa pública en Activitats recreatives, cultura i religió. Any 2025

Despesa pública en Serveis culturals (distribució)	2020	2021	2022	2023	2024	2025
1. Despeses de personal	48,7%	43,8%	36,8%	38,0%	34,6%	37,9%
2. Despeses de béns corrents i serveis	28,3%	35,7%	35,9%	39,2%	32,8%	36,3%
4. Transferències corrents	10,2%	13,1%	11,1%	13,9%	13,5%	13,6%
6. Inversió real	12,5%	6,8%	15,0%	7,3%	18,1%	11,7%
7. Transferències de capital	0,3%	0,6%	1,1%	1,5%	0,9%	0,5%
Total	100,0%	100,0%	100,0%	100,0%	100,0%	100,0%



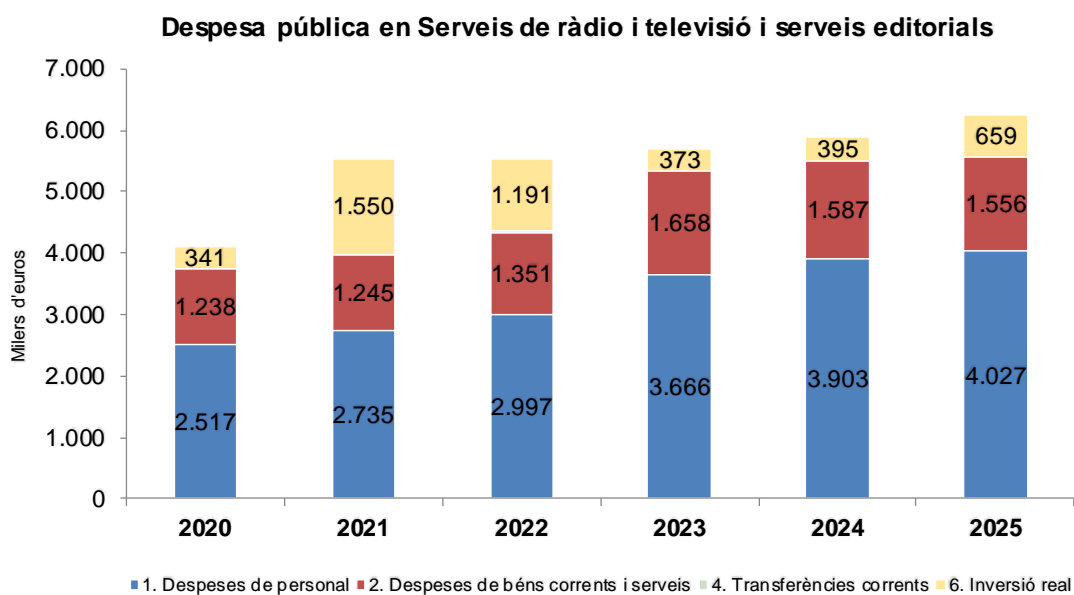
Despesa pública en Serveis culturals. Any 2025 (distribució)



1.5. Classificació econòmica de la despesa pública en Serveis de ràdio i televisió i serveis editorials

Despesa pública en Serveis de ràdio i televisió i serveis editorials	Any 2024	Any 2025	Variació absoluta	Variació percentual
1. Despeses de personal	3.903.041 €	4.026.636 €	123.595 €	3,2%
2. Despeses de béns corrents i serveis	1.586.725 €	1.556.421 €	-30.304 €	-1,9%
4. Transferències corrents	0 €	0 €	0 €	-
6. Inversió real	394.760 €	658.714 €	263.954 €	66,9%
Total	5.884.526 €	6.241.771 €	357.245 €	6,1%

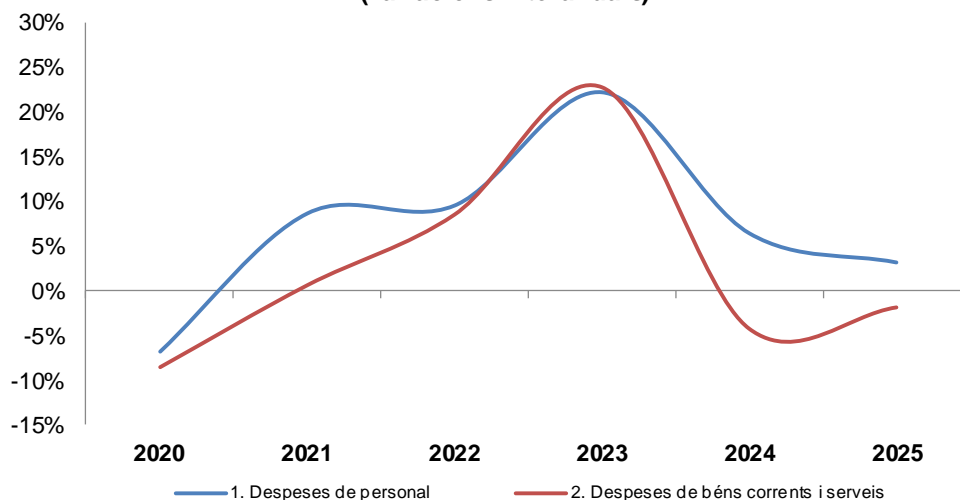
Despesa pública en Serveis de ràdio i televisió i serveis editorials	2020	2021	2022	2023	2024	2025
1. Despeses de personal	2.516.549 €	2.735.168 €	2.997.078 €	3.666.188 €	3.903.041 €	4.026.636 €
2. Despeses de béns corrents i serveis	1.237.578 €	1.244.797 €	1.350.563 €	1.657.938 €	1.586.725 €	1.556.421 €
4. Transferències corrents	6.750 €	6.750 €	3.300 €	0 €	0 €	0 €
6. Inversió real	341.123 €	1.550.455 €	1.190.941 €	372.869 €	394.760 €	658.714 €
Total	4.102.000 €	5.537.170 €	5.541.882 €	5.696.995 €	5.884.526 €	6.241.771 €



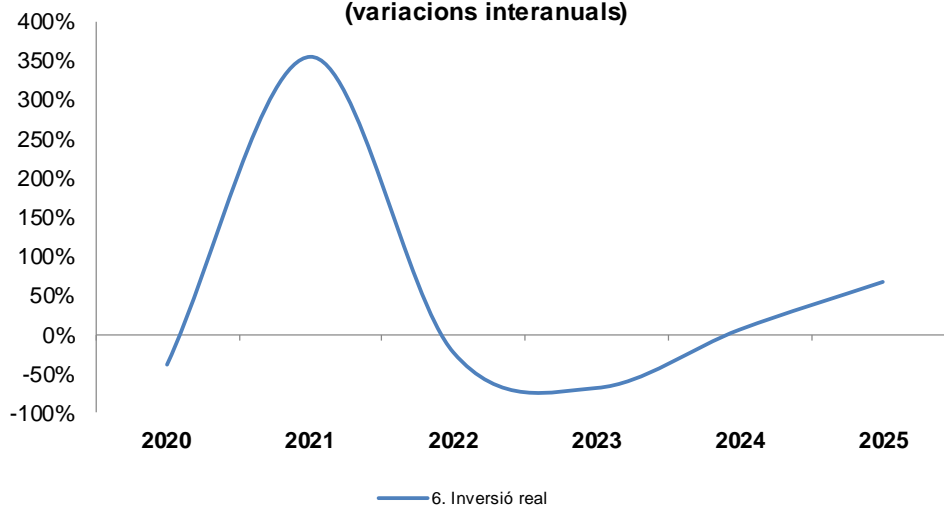
A082. Estadística de la despesa pública en Activitats recreatives, cultura i religió. Any 2025

Despesa pública en Serveis de ràdio i televisió i serveis editorials (variacions interanuals)	2020	2021	2022	2023	2024	2025
1. Despeses de personal	-6,9%	8,7%	9,6%	22,3%	6,5%	3,2%
2. Despeses de béns corrents i serveis	-8,6%	0,6%	8,5%	22,8%	-4,3%	-1,9%
4. Transferències corrents	0,0%	0,0%	-51,1%	-100,0%	-	-
6. Inversió real	-38,9%	354,5%	-23,2%	-68,7%	5,9%	66,9%
Total	-11,2%	35,0%	0,1%	2,8%	3,3%	6,1%

Despesa pública en Serveis de ràdio i televisió i serveis editorials (variacions interanuals)

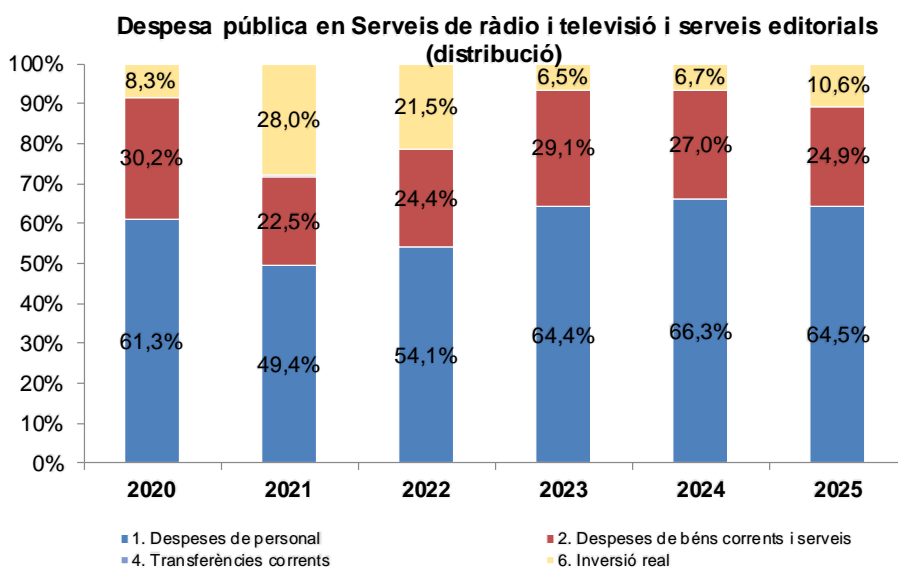


Despesa pública en Serveis de ràdio i televisió i serveis editorials (variacions interanuals)

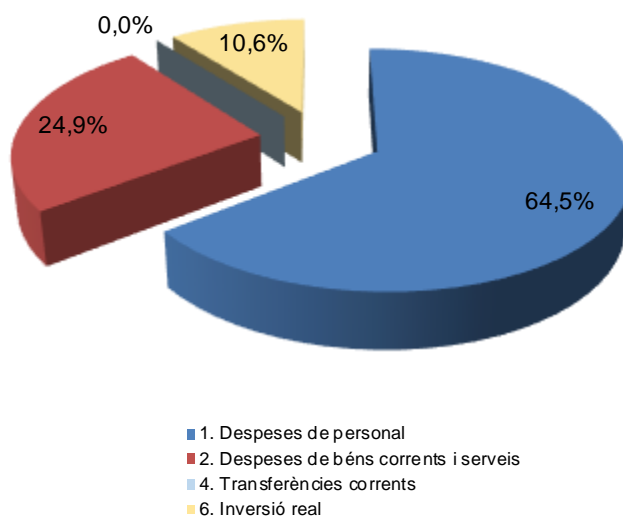


A082. Estadística de la despesa pública en Activitats recreatives, cultura i religió. Any 2025

Despesa pública en Serveis de ràdio i televisió i serveis editorials (distribució)	2020	2021	2022	2023	2024	2025
1. Despeses de personal	61,3%	49,4%	54,1%	64,4%	66,3%	64,5%
2. Despeses de béns corrents i serveis	30,2%	22,5%	24,4%	29,1%	27,0%	24,9%
4. Transferències corrents	0,2%	0,1%	0,1%	0,0%	0,0%	0,0%
6. Inversió real	8,3%	28,0%	21,5%	6,5%	6,7%	10,6%
Total	100,0%	100,0%	100,0%	100,0%	100,0%	100,0%



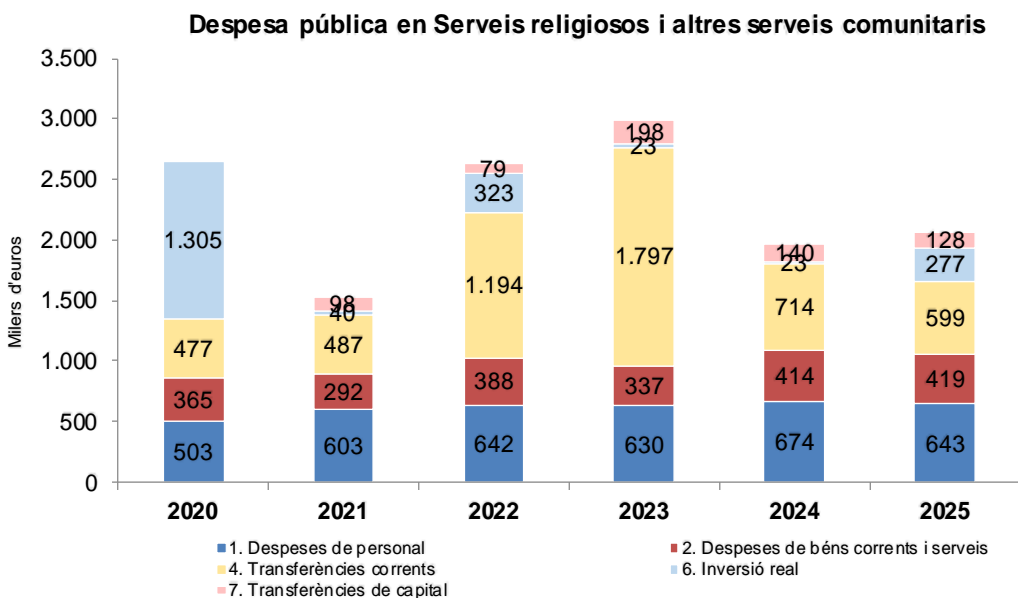
Despesa pública en Serveis de ràdio i televisió i serveis editorials. Any 2025 (distribució)



1.6. Classificació econòmica de la despesa pública en Serveis religiosos i altres serveis comunitaris

Despesa pública en Serveis religiosos i altres serveis comunitaris	Any 2024	Any 2025	Variació absoluta	Variació percentual
1. Despeses de personal	673.893 €	642.814 €	-31.079 €	-4,6%
2. Despeses de béns corrents i serveis	413.936 €	419.372 €	5.436 €	1,3%
4. Transferències corrents	714.439 €	599.241 €	-115.198 €	-16,1%
6. Inversió real	22.762 €	277.282 €	254.520 €	1118,2%
7. Transferències de capital	139.685 €	128.044 €	-11.640 €	-8,3%
Total	1.964.715 €	2.066.753 €	102.038 €	5,2%

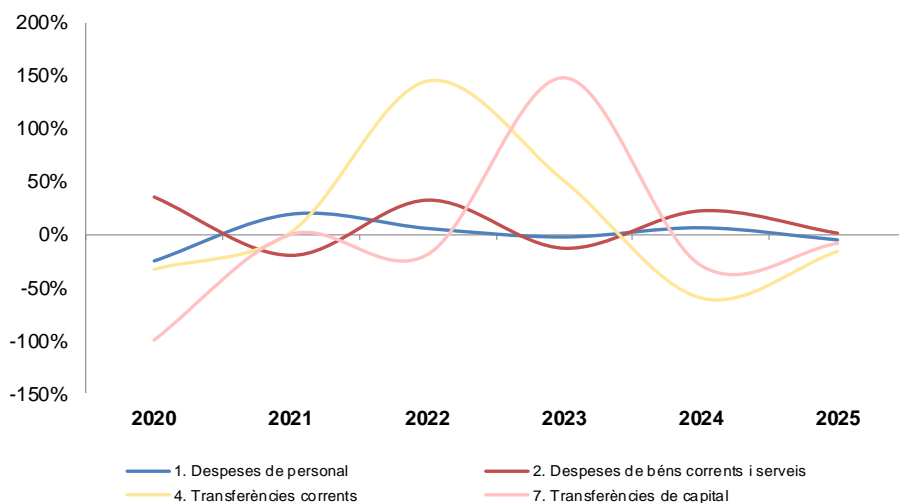
Despesa pública en Serveis religiosos i altres serveis comunitaris	2020	2021	2022	2023	2024	2025
1. Despeses de personal	502.837 €	603.179 €	641.544 €	629.827 €	673.893 €	642.814 €
2. Despeses de béns corrents i serveis	364.996 €	291.771 €	388.340 €	337.041 €	413.936 €	419.372 €
4. Transferències corrents	477.283 €	486.818 €	1.193.553 €	1.797.200 €	714.439 €	599.241 €
6. Inversió real	1.305.497 €	40.150 €	323.070 €	23.004 €	22.762 €	277.282 €
7. Transferències de capital	0 €	98.044 €	79.496 €	197.642 €	139.685 €	128.044 €
Total	2.650.613 €	1.519.962 €	2.626.003 €	2.984.714 €	1.964.715 €	2.066.753 €



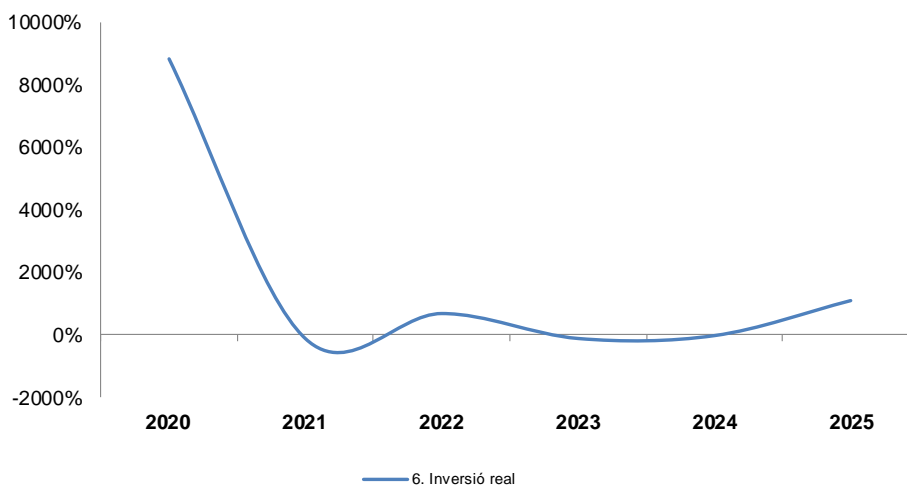
A082. Estadística de la despesa pública en Activitats recreatives, cultura i religió. Any 2025

Despesa pública en Serveis religiosos i altres serveis comunitaris (variacions interanuals)	2020	2021	2022	2023	2024	2025
1. Despeses de personal	-24,8%	20,0%	6,4%	-1,8%	7,0%	-4,6%
2. Despeses de béns corrents i serveis	36,1%	-20,1%	33,1%	-13,2%	22,8%	1,3%
4. Transferències corrents	-33,1%	2,0%	145,2%	50,6%	-60,2%	-16,1%
6. Inversió real	8844,7%	-96,9%	704,7%	-92,9%	-1,1%	1118,2%
7. Transferències de capital	-100,0%	-	-18,9%	148,6%	-29,3%	-8,3%
Total	48,1%	-42,7%	72,8%	13,7%	-34,2%	5,2%

Despesa pública en Serveis religiosos i altres serveis comunitaris (variacions interanuals)

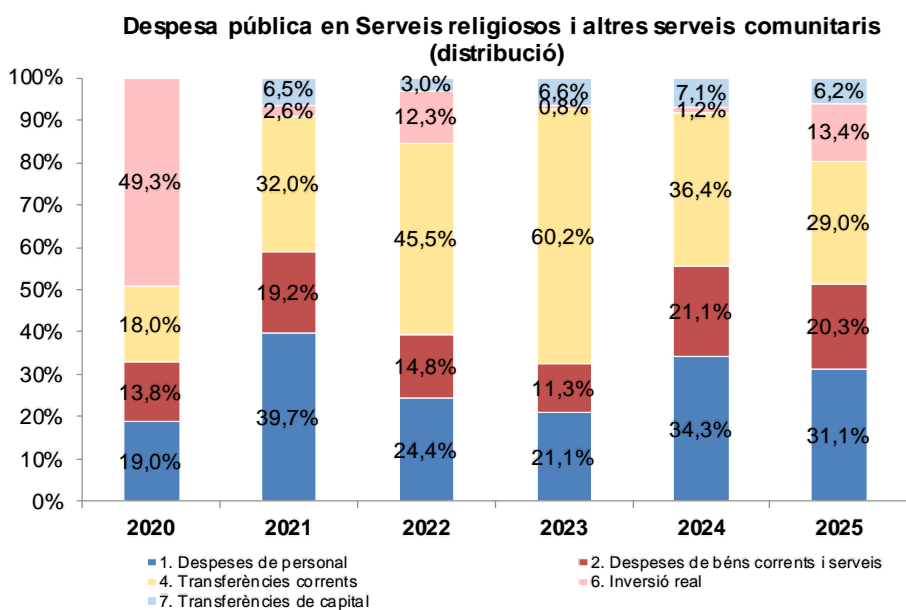


Despesa pública en Serveis religiosos i altres serveis comunitaris (variacions interanuals)

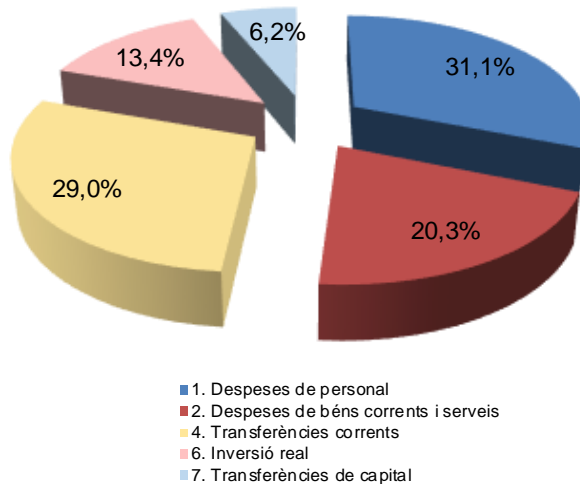


A082. Estadística de la despesa pública en Activitats recreatives, cultura i religió. Any 2025

Despesa pública en Serveis religiosos i altres serveis comunitaris (distribució)	2020	2021	2022	2023	2024	2025
1. Despeses de personal	19,0%	39,7%	24,4%	21,1%	34,3%	31,1%
2. Despeses de béns corrents i serveis	13,8%	19,2%	14,8%	11,3%	21,1%	20,3%
4. Transferències corrents	18,0%	32,0%	45,5%	60,2%	36,4%	29,0%
6. Inversió real	49,3%	2,6%	12,3%	0,8%	1,2%	13,4%
7. Transferències de capital	0,0%	6,5%	3,0%	6,6%	7,1%	6,2%
Total	100,0%	100,0%	100,0%	100,0%	100,0%	100,0%



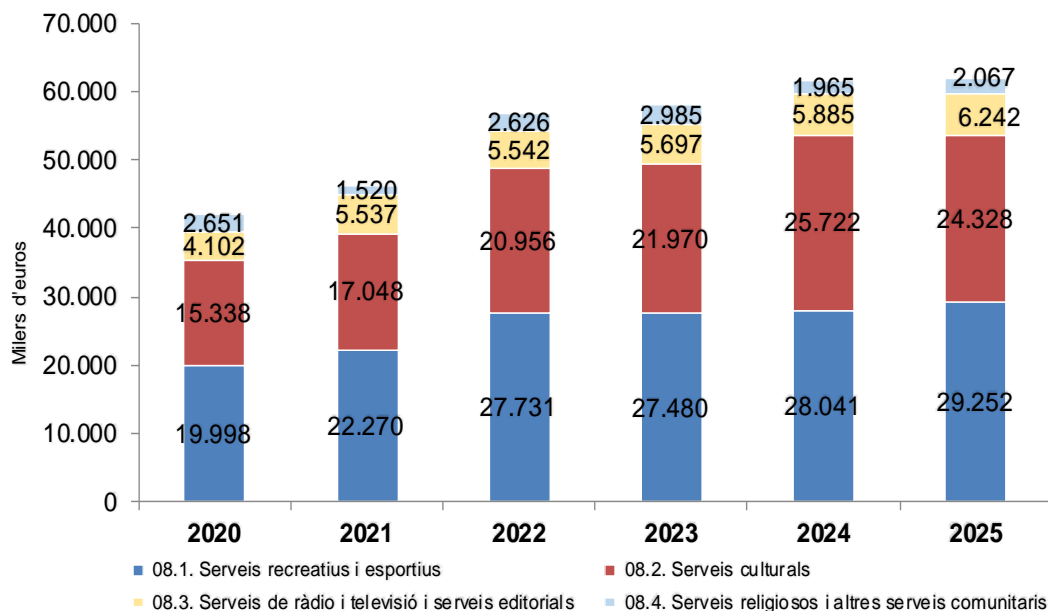
Despesa pública en Serveis religiosos i altres serveis comunitaris. Any 2025 (distribució)



2. Classificació de la Funció de despesa pública en Activitats recreatives, cultura i religió (classificació COFOG)

Despesa pública en Activitats recreatives, Cultura i Religió (Classificació COFOG, grups i classes)	2020	2021	2022	2023	2024	2025
08.1. Serveis recreatius i esportius	19.997.978 €	22.270.166 €	27.730.584 €	27.480.281 €	28.040.982 €	29.251.832 €
08.1.0. Serveis recreatius i esportius (SI)	19.997.978 €	22.270.166 €	27.730.584 €	27.480.281 €	28.040.982 €	29.251.832 €
08.2. Serveis culturals	15.338.066 €	17.048.058 €	20.955.768 €	21.970.444 €	25.721.996 €	24.327.906 €
08.2.0. Serveis culturals (SI)	15.338.066 €	17.048.058 €	20.955.768 €	21.970.444 €	25.721.996 €	24.327.906 €
08.3. Serveis de ràdio i televisió i serveis editorials	4.102.000 €	5.537.170 €	5.541.882 €	5.696.995 €	5.884.526 €	6.241.771 €
08.3.0. Serveis de ràdio i televisió i serveis editorials (SC)	4.102.000 €	5.537.170 €	5.541.882 €	5.696.995 €	5.884.526 €	6.241.771 €
08.4. Serveis religiosos i altres serveis comunitaris	2.650.613 €	1.519.962 €	2.626.003 €	2.984.714 €	1.964.715 €	2.066.753 €
08.4.0. Serveis religiosos i altres serveis comunitaris (SC)	2.650.613 €	1.519.962 €	2.626.003 €	2.984.714 €	1.964.715 €	2.066.753 €
Total	42.088.657 €	46.375.357 €	56.854.238 €	58.132.434 €	61.612.219 €	61.888.264 €

Grups de la Funció d'Activitats recreatives, cultura i religió



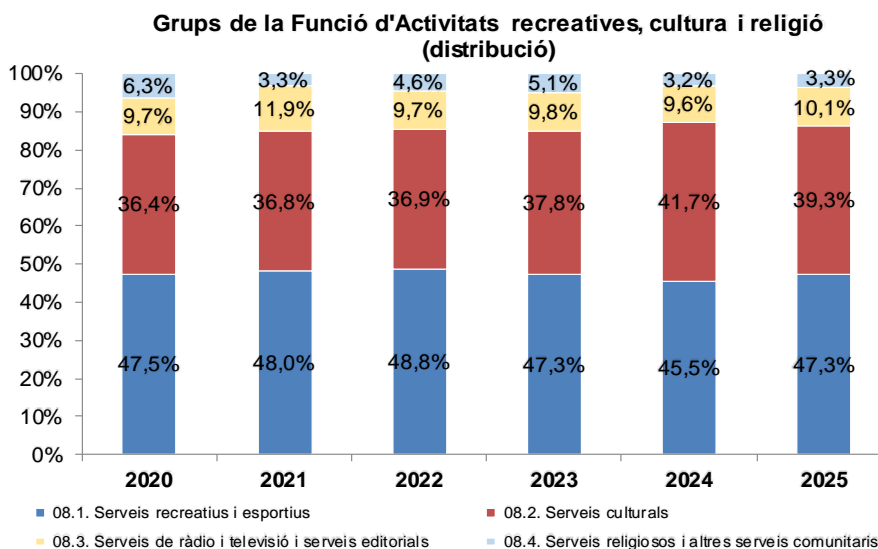
A082. Estadística de la despesa pública en Activitats recreatives, cultura i religió. Any 2025

Variacions interanuals	2020	2021	2022	2023	2024	2025
08.1. Serveis recreatius i esportius	-1,5%	11,4%	24,5%	-0,9%	2,0%	4,3%
08.1.0. Serveis recreatius i esportius (SI)	-1,5%	11,4%	24,5%	-0,9%	2,0%	4,3%
08.2. Serveis culturals	-21,9%	11,1%	22,9%	4,8%	17,1%	-5,4%
08.2.0. Serveis culturals (SI)	-21,9%	11,1%	22,9%	4,8%	17,1%	-5,4%
08.3. Serveis de ràdio i televisió i serveis editorials	-11,2%	35,0%	0,1%	2,8%	3,3%	6,1%
08.3.0. Serveis de ràdio i televisió i serveis editorials (SC)	-11,2%	35,0%	0,1%	2,8%	3,3%	6,1%
08.4. Serveis religiosos i altres serveis comunitaris	48,1%	-42,7%	72,8%	13,7%	-34,2%	5,2%
08.4.0. Serveis religiosos i altres serveis comunitaris (SC)	48,1%	-42,7%	72,8%	13,7%	-34,2%	5,2%
Total	-9,2%	10,2%	22,6%	2,2%	6,0%	0,4%

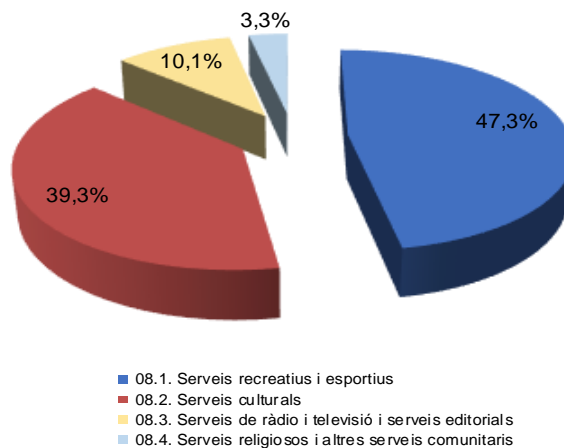


A082. Estadística de la despesa pública en Activitats recreatives, cultura i religió. Any 2025

Distribució	2020	2021	2022	2023	2024	2025
08.1. Serveis recreatius i esportius	47,5%	48,0%	48,8%	47,3%	45,5%	47,3%
08.1.0. Serveis recreatius i esportius (SI)	47,5%	48,0%	48,8%	47,3%	45,5%	47,3%
08.2. Serveis culturals	36,4%	36,8%	36,9%	37,8%	41,7%	39,3%
08.2.0. Serveis culturals (SI)	36,4%	36,8%	36,9%	37,8%	41,7%	39,3%
08.3. Serveis de ràdio i televisió i serveis editorials	9,7%	11,9%	9,7%	9,8%	9,6%	10,1%
08.3.0. Serveis de ràdio i televisió i serveis editorials (SC)	9,7%	11,9%	9,7%	9,8%	9,6%	10,1%
08.4. Serveis religiosos i altres serveis comunitaris	6,3%	3,3%	4,6%	5,1%	3,2%	3,3%
08.4.0. Serveis religiosos i altres serveis comunitaris (SC)	6,3%	3,3%	4,6%	5,1%	3,2%	3,3%
Total	100,0%	100,0%	100,0%	100,0%	100,0%	100,0%



Despesa pública en Activitats recreatives, cultura i religió. Any 2025 (distribució)



3. Metodologia

- **Font:** Dades dels departaments del Govern que generen despeses relacionades amb els serveis recreatius i esportius, els serveis culturals, els serveis de ràdio i televisió, els serveis editorials i els serveis religiosos i altres serveis comunitaris, com són la Secretaria General, el Departament d'Urbanisme, el Departament de Territori, la Secretaria d'Estat d'Esports i Joventut, el Departament de Sistemes Educatius i Relacions internacionals, el Departament d'Escola Andorrana, Formació Andorrana i Formació professional, el Departament de Promoció cultural, el Departament de Política Lingüística.

Així mateix, les despeses generades pels Comuns, per l'Agència Antidopatge d'Andorra (AGAD), el Fòrum Nacional per a la Joventut d'Andorra (FNJA) i la Ràdio Televisió d'Andorra (RTVA,SA), recollides en les seves liquidacions pressupostàries anyals.

Dades tractades i revisades pel Departament d'Estadística del Govern d'Andorra i disponibles al web www.estadistica.ad.

- **Definicions:**

Despesa per classificació de les funcions del Govern (COFOG): despesa pública per funcions o finalitats determinades, que mostra el motiu pel qual es realitzen operacions que impliquen despeses. Permet mesurar les funcions econòmiques i socials que desenvolupen els diferents països. La COFOG distingeix entre serveis col·lectius (SC) no de mercat i serveis individuals (SI).

Activitats recreatives, cultura i religió (codi 08 COFOG): desemborsaments de l'Estat en esplai, cultura i religió que inclouen les despeses en serveis prestats a particulars i a col·lectius. Les despeses individuals s'assignen als grups 08.1 i 08.2 i els col·lectius, als grups 08.3 a 08.6.

08.1.0. Serveis recreatius i esportius (SI): prestació de serveis esportius i recreatius; administració d'assumptes esportius i recreatius; supervisió i regulació d'instal·lacions esportives. Gestió o ajuda per a la pràctica esportiva o esdeveniments relacionats amb esports actius, per a instal·lacions per a la pràctica esportiva o esdeveniments relacionats amb esports passius (cartes, jocs de taula, etc.) i per a instal·lacions per a activitats recreatives. Donacions, préstecs o subsidis en suport a equips, jugadors o competidors individuals.

08.2.0. Serveis culturals (SI) : prestació de serveis culturals; administració d'assumptes culturals; supervisió i regulació d'instal·lacions per a activitats culturals (biblioteques, museus, galeries d'art, teatres, sales d'exposicions, monuments, etc.); producció, gestió o suport a actes culturals (concerts, produccions teatrals i cinematogràfiques, exposicions d'art, etc.); celebracions nacionals, regionals o locals, sempre que la seva finalitat principal no sigui atreure turistes.

08.3.0. Serveis de ràdio i televisió i serveis editorials (SC): administració d'assumptes relacionats amb la ràdio, la televisió i l'edició; supervisió, regulació, gestió o suport als serveis de ràdio i televisió i els serveis editorials.

08.4.0. Serveis religiosos i altres serveis comunitaris (SC): administració dels assumptes religiosos i altres assumptes comunitaris; subministrament d'instal·lacions per a serveis religiosos i altres serveis comunitaris i suport a la seva gestió, manteniment i reparació. Pagament al clergat i a altres representants d'institucions religioses; ajuda a la celebració de serveis religiosos; donacions, préstecs o subsidis en suport a germandats, organitzacions cíviques, juvenils i socials o sindicats laborals i partits polítics.

08.5.0. Investigació i desenvolupament relacionats amb l'esplai, la cultura i la religió: administració i gestió d'organismes governamentals dedicats a investigació aplicada i desenvolupament experimental relacionats amb l'esplai, cultura i religió. Donacions, préstecs o subsidis en recolzament a la investigació i universitats.

08.6.0. Activitats recreatives, cultura i religió nc* (SC): administració, gestió o suport a activitats com la formulació, l'administració, la coordinació i la vigilància de polítiques, plans, programes i pressupostos generals per a la promoció de l'esport, l'esplai, la cultura i la religió; preparació i execució de legislació i normes d'actuació en relació amb la presentació de serveis recreatius i culturals; producció i difusió d'informació general, documentació tècnica i estadístiques sobre esplai, cultura i religió.

* **nc:** no pot ser assignada a cap classe en concret.

- **Metodologies i referències metodològiques:**

Pel que respecta a les despeses del Govern d'Andorra, es consideren les despeses dels projectes del Govern que fan referència a esports, cultura, televisió i religió, definits per la seva classificació funcional, actualitzats segons les seves despeses i classificats segons els manuals de referència europeus per funcions. Es descompten les transferències a l'AGAD, l'FNJA i RTVASA, perquè es tenen en compte les seves liquidacions pròpies de despeses.

Pel que fa a les despeses dels Comuns, es consideren les despeses associades a programes funcionals relacionats amb el món de l'esport, la cultura, la ràdio, la televisió els serveis editorials, la religió i els serveis comunitaris.

Quant a les despeses de l'AGAD, l'FNJA i RTVASA, es consideren la totalitat de les seves despeses en estar relacionades amb el món de l'esport, la ràdio, la televisió els serveis editorials i els serveis comunitaris.

Referències metodològiques:

Sistema Europeu de Comptes 2010 (SEC'2010)

Manual on sources and methods for the compilation of COFOG statistics 2019.

- **Altres consideracions:**

Pel que respecta a la liquidació del 4t trimestre del 2025 no es disposa encara de les dades del comú de Sant Julià i s'ha considerat una combinació entre el seu pressupost 2025 i una estimació en base al grau d'execució dels darrers pressupostos.

Durant aquest any s'han revisat algunes dades anteriors i s'han aplicat diverses millores metodològiques a tota la sèrie històrica, i en conseqüència els resultats obtinguts en aquesta edició poden diferir dels de l'edició anterior.

- **Citació:** Per a qualsevol utilització de la informació continguda en aquesta nota de premsa preguem la citació següent: "Dades tractades pel Departament d'Estadística per a la Nota de Premsa referència NP_A082_20260625_A".
- **Marc legal:** D'acord amb les previsions de la Llei del Pla d'estadística 2026-2029 i el seu desplegament en el Programa estadístic per a l'any 2026, aquest informe dona resposta a l'activitat estadística A082. Estadística de la despesa pública en Activitats recreatives, cultura i religió.
- **Difusió:** Dades disponibles al web <http://www.estadistica.ad> a l'apartat Estadístiques/Dades/Cultura i Esports/Esports/Despesa pública en activitats recreatives, cultura i religió. Per estar informat en qualsevol moment de les noves publicacions us podeu inscriure a la nostra "Alerta informativa".

Amb l'objectiu de maximitzar la difusió de la informació estadística d'Andorra, les notes de Premsa del Departament d'Estadística es podran seguir també per [TWITTER](#) (actualment X).

4. Dates de les publicacions previstes

Nota de premsa *A082. Estadística de la despesa pública en Activitats recreatives, cultura i religió. Any 2026*: juny del 2027.