



## NOTA DE PREMSA

### **A223. Estadística de la despesa pública en protecció del medi ambient. Any 2025**

Data de publicació: dilluns, 22/06/2026

[www.estadistica.ad](http://www.estadistica.ad)

#### **Resum**

La despesa pública en protecció del medi ambient al Principat d'Andorra inclou la despesa relativa a les accions dutes a terme en aquest àmbit pel Govern d'Andorra, els comuns i el Centre de Tractament de Residus d'Andorra (CTRASA).

Definida en els termes anteriors, la despesa pública en protecció del medi ambient se situa en 44,4 milions d'euros l'any 2025, quantitat que representa un increment del +18,1% respecte a l'any 2024. Aquesta xifra representa el 3,6% del liquidat total de les Administracions públiques i CTRASA (sense comptar ni els actius ni els passius financers ni les transferències de Govern a entitats de les Administracions públiques), representa un 1,1% en relació al PIB i la despesa per càpita assoleix els 499,0 €, envers els 432,0€ de l'any 2024.

L'increment en la despesa en protecció del medi ambient ha estat per les accions dutes a termes per l'ordenació de deixalles i en reducció de la contaminació.

## Índex

1.	Despesa pública en protecció del medi ambient.....	3
1.1.	Magnituds i indicadors principals .....	3
1.2.	Classificació econòmica de la despesa pública en protecció del medi ambient .....	4
2.	Classificació de la Funció de despesa pública en Protecció del medi ambient (Classificació COFOG).....	7
3.	Metodologia .....	10
4.	Dates de properes publicacions previstes .....	13

## 1. Despesa pública en protecció del medi ambient

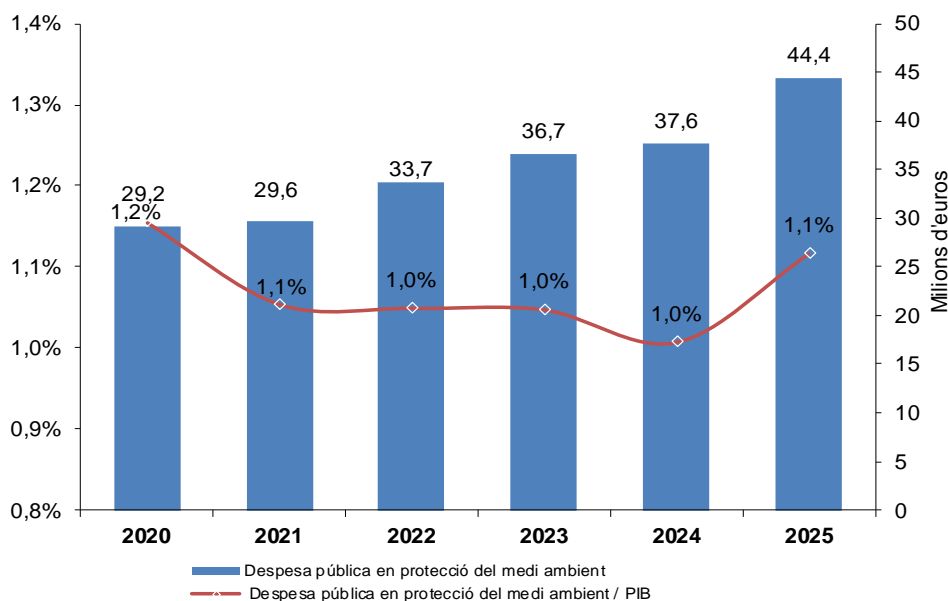
### 1.1. Magnituds i indicadors principals

	2020	2021	2022	2023	2024	2025
<b>Despesa pública en protecció del medi ambient *</b>	<b>29,2</b>	<b>29,6</b>	<b>33,7</b>	<b>36,7</b>	<b>37,6</b>	<b>44,4</b>
Despesa pública en protecció del medi ambient (Variació interanual)	-8,0%	1,4%	13,7%	8,8%	2,7%	18,1%
Despesa pública en protecció del medi ambient / PIB	1,2%	1,1%	1,0%	1,0%	1,0%	1,1%
Despesa pública en protecció del medi ambient / Despesa Administracions públiques **	3,3%	3,2%	3,5%	3,4%	3,2%	3,5%
Despesa per habitant	374,4 €	372,4 €	412,8 €	430,7 €	432,0 €	499,0 €
Despesa per habitant (Variació interanual)	-8,6%	-0,5%	10,8%	4,4%	0,3%	15,5%
PIB nominal	2.531,1	2.811,0	3.210,3	3.500,6	3.736,4	3.983,2
Despesa pública en protecció del medi ambient / PIB (Espanya) ***	1,0%	0,9%	1,0%	1,0%	1,0%	nd
Despesa per habitant (Espanya)	227,9 €	241,9 €	280,8 €	303,2 €	319,6 €	nd
Despesa per habitant (Espanya) (Variació interanual)	-1,0%	6,1%	16,1%	8,0%	5,4%	nd
Despesa pública en protecció del medi ambient / PIB (França) ***	1,0%	1,0%	1,0%	1,0%	1,0%	nd
Despesa per habitant (França)	337,1 €	362,8 €	398,9 €	422,8 €	441,0 €	nd
Despesa per habitant (França) (Variació interanual)	-1,4%	7,6%	10,0%	6,0%	4,3%	nd

\*: milions d'euros \*\* sense actius ni passius financers ni les transferències de Govern a les Administracions públiques

\*\*\*: dades Eurostat (Oficina Europea d'Estadística)

Despesa pública en Proteccio del medi ambient

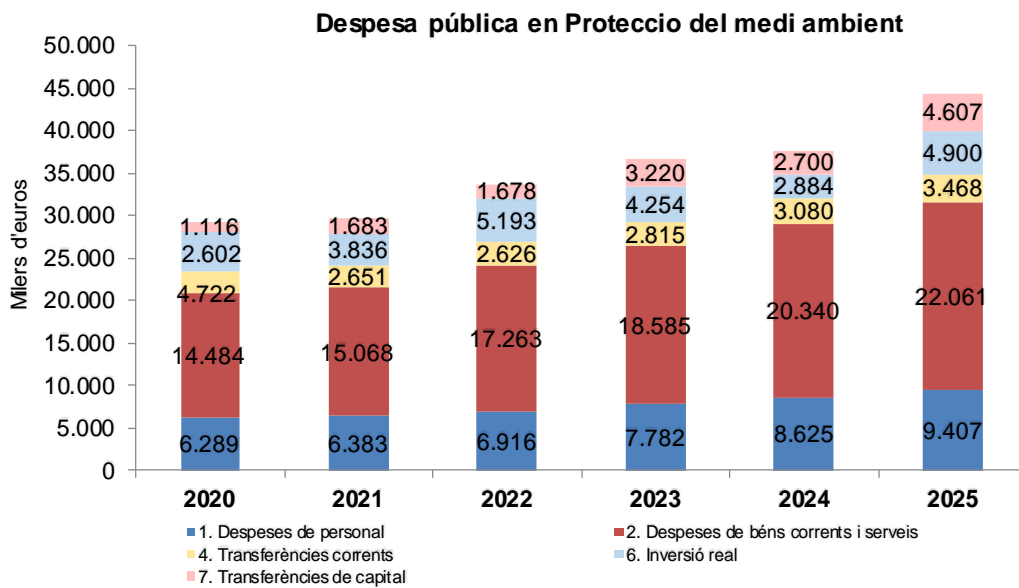


## Estadística de la despesa pública en protecció del medi ambient. Any 2025

### 1.2. Classificació econòmica de la despesa pública en protecció del medi ambient

Despesa pública en protecció del medi ambient	Any 2024	Any 2025	Variació absoluta	Variació percentual
1. Despeses de personal	8.624.971 €	9.406.710 €	781.739 €	9,1%
2. Despeses de béns corrents i serveis	20.340.214 €	22.061.249 €	1.721.035 €	8,5%
4. Transferències corrents	3.079.987 €	3.467.940 €	387.953 €	12,6%
6. Inversió real	2.884.411 €	4.899.568 €	2.015.157 €	69,9%
7. Transferències de capital	2.700.056 €	4.606.958 €	1.906.902 €	70,6%
<b>Total</b>	<b>37.629.640 €</b>	<b>44.442.426 €</b>	<b>6.812.786 €</b>	<b>18,1%</b>

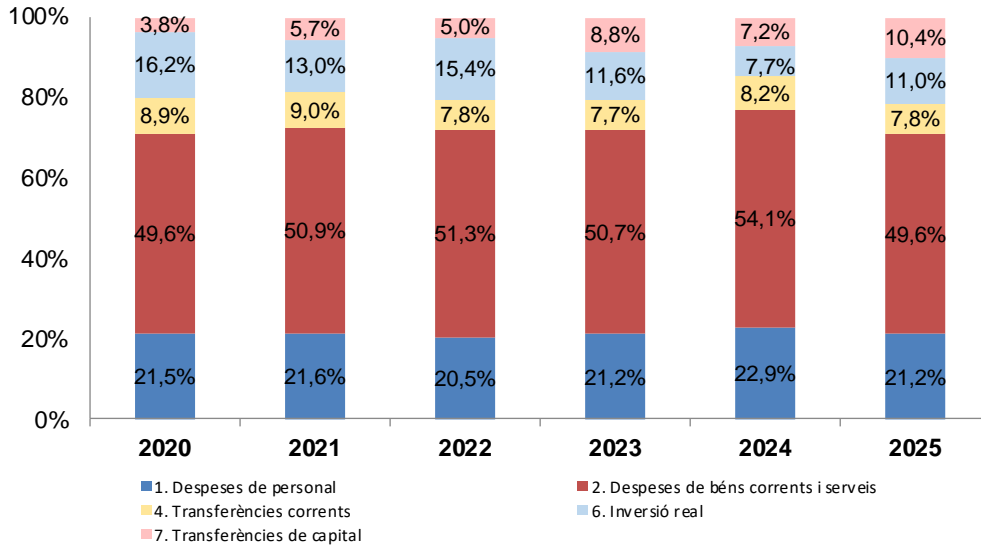
Despesa pública en protecció del medi ambient	2020	2021	2022	2023	2024	2025
1. Despeses de personal	6.288.805 €	6.383.449 €	6.915.706 €	7.781.509 €	8.624.971 €	9.406.710 €
2. Despeses de béns corrents i serveis	14.484.112 €	15.067.592 €	17.263.450 €	18.584.600 €	20.340.214 €	22.061.249 €
4. Transferències corrents	2.601.651 €	2.651.170 €	2.625.636 €	2.815.012 €	3.079.987 €	3.467.940 €
6. Inversió real	4.721.934 €	3.836.341 €	5.193.397 €	4.253.902 €	2.884.411 €	4.899.568 €
7. Transferències de capital	1.116.025 €	1.682.848 €	1.678.061 €	3.220.289 €	2.700.056 €	4.606.958 €
<b>Total</b>	<b>29.212.526 €</b>	<b>29.621.400 €</b>	<b>33.676.250 €</b>	<b>36.655.311 €</b>	<b>37.629.640 €</b>	<b>44.442.426 €</b>



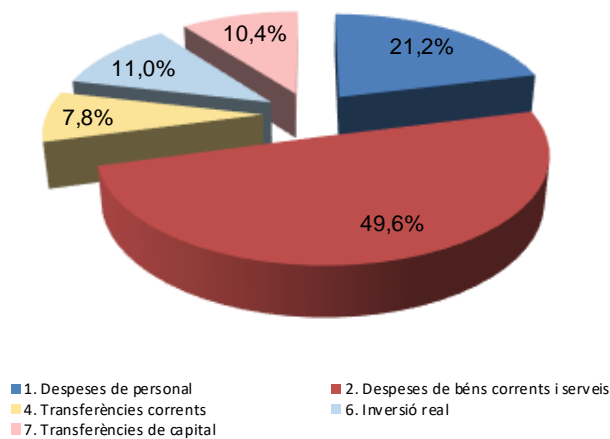
## Estadística de la despesa pública en protecció del medi ambient. Any 2025

Despesa pública en protecció del Medi ambient (distribució)	2020	2021	2022	2023	2024	2025
1. Despeses de personal	21,5%	21,6%	20,5%	21,2%	22,9%	21,2%
2. Despeses de béns corrents i serveis	49,6%	50,9%	51,3%	50,7%	54,1%	49,6%
4. Transferències corrents	8,9%	9,0%	7,8%	7,7%	8,2%	7,8%
6. Inversió real	16,2%	13,0%	15,4%	11,6%	7,7%	11,0%
7. Transferències de capital	3,8%	5,7%	5,0%	8,8%	7,2%	10,4%
<b>Total</b>	<b>100,0%</b>	<b>100,0%</b>	<b>100,0%</b>	<b>100,0%</b>	<b>100,0%</b>	<b>100,0%</b>

**Despesa pública en protecció del medi ambient (distribució)**



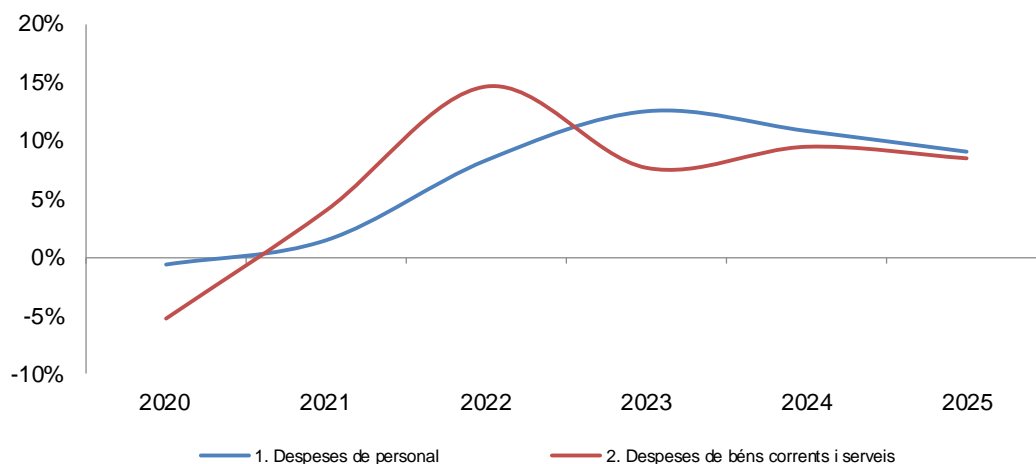
**Despesa pública Proteccio del medi ambient, Any 2025 (distribució)**



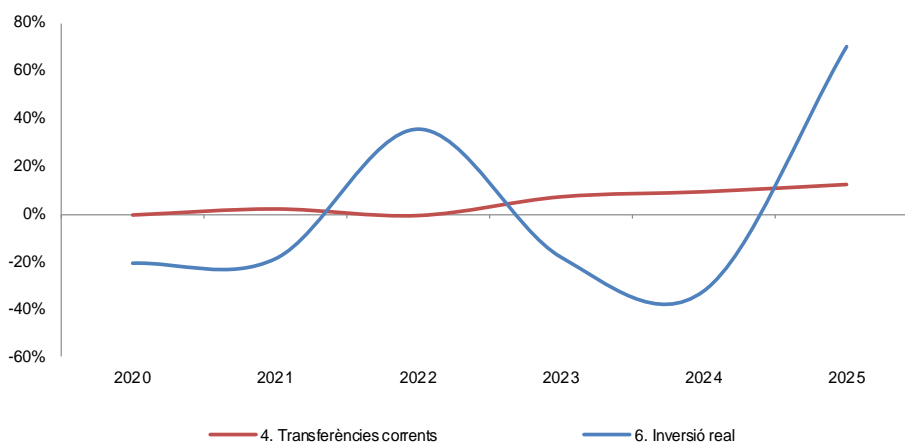
## Estadística de la despesa pública en protecció del medi ambient. Any 2025

Despesa pública en Protecció del Medi ambient (variacions interanuals)	2020	2021	2022	2023	2024	2025
1. Despeses de personal	-0,6%	1,5%	8,3%	12,5%	10,8%	9,1%
2. Despeses de béns corrents i serveis	-5,2%	4,0%	14,6%	7,7%	9,4%	8,5%
4. Transferències corrents	-0,7%	1,9%	-1,0%	7,2%	9,4%	12,6%
6. Inversió real	-20,6%	-18,8%	35,4%	-18,1%	-32,2%	69,9%
7. Transferències de capital	-30,1%	50,8%	-0,3%	91,9%	-16,2%	70,6%
<b>Total</b>	<b>-8,0%</b>	<b>1,4%</b>	<b>13,7%</b>	<b>8,8%</b>	<b>2,7%</b>	<b>18,1%</b>

**Despesa pública en Protecció del medi ambient  
(variacions interanuals)**



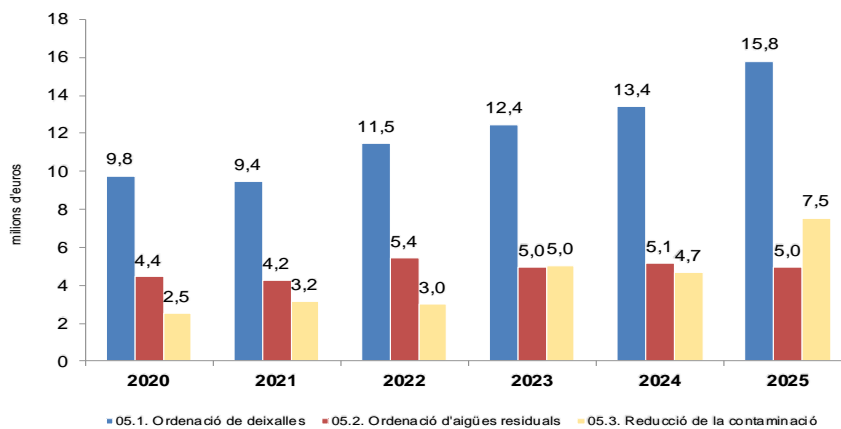
**Despesa pública en Protecció del medi ambient  
(variacions interanuals)**



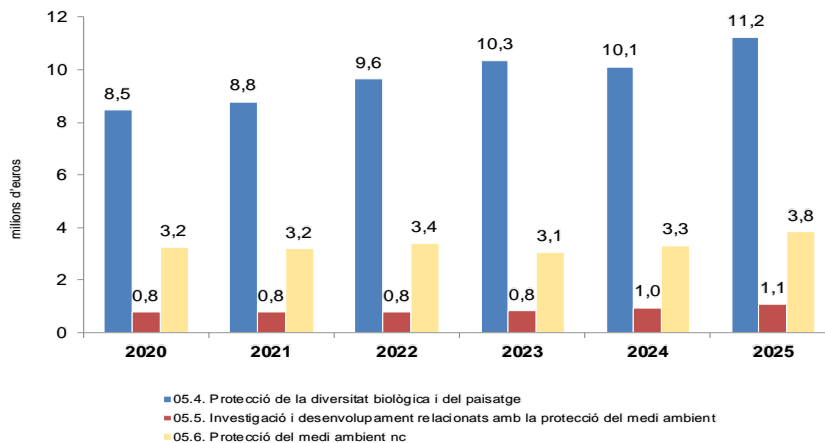
**2. Classificació de la Funció de despesa pública en Protecció del medi ambient (Classificació COFOG)**

Despesa pública en Protecció del medi ambient (Classificació COFOG, grups i classes)	2020	2021	2022	2023	2024	2025
<b>05.1. Ordenació de deixalles</b>	<b>9.769.170 €</b>	<b>9.447.813 €</b>	<b>11.473.536 €</b>	<b>12.438.535 €</b>	<b>13.391.529 €</b>	<b>15.796.745 €</b>
05.1.0. Ordenació de deixalles (SC)	9.769.170 €	9.447.813 €	11.473.536 €	12.438.535 €	13.391.529 €	15.796.745 €
<b>05.2. Ordenació d'aigües residuals</b>	<b>4.440.516 €</b>	<b>4.248.711 €</b>	<b>5.409.611 €</b>	<b>4.954.246 €</b>	<b>5.140.423 €</b>	<b>4.956.233 €</b>
05.2.0. Ordenació de les aigües residuals (SC)	4.440.516 €	4.248.711 €	5.409.611 €	4.954.246 €	5.140.423 €	4.956.233 €
<b>05.3. Reducció de la contaminació</b>	<b>2.517.490 €</b>	<b>3.161.229 €</b>	<b>2.988.265 €</b>	<b>5.029.655 €</b>	<b>4.701.841 €</b>	<b>7.546.167 €</b>
05.3.0. Reducció de la contaminació (SC)	2.517.490 €	3.161.229 €	2.988.265 €	5.029.655 €	4.701.841 €	7.546.167 €
<b>05.4. Protecció de la diversitat biològica i del paisatge</b>	<b>8.457.459 €</b>	<b>8.788.974 €</b>	<b>9.638.685 €</b>	<b>10.338.641 €</b>	<b>10.122.887 €</b>	<b>11.232.456 €</b>
05.4.0. Protecció de la diversitat biològica i del paisatge (SC)	8.457.459 €	8.788.974 €	9.638.685 €	10.338.641 €	10.122.887 €	11.232.456 €
<b>05.5. Investigació i desenvolupament relacionats amb la protecció del medi ambient</b>	<b>790.557 €</b>	<b>787.226 €</b>	<b>766.283 €</b>	<b>822.747 €</b>	<b>954.211 €</b>	<b>1.077.382 €</b>
05.5.0. Investigació i desenvolupament relacionats amb la protecció del medi ambient (SC)	790.557 €	787.226 €	766.283 €	822.747 €	954.211 €	1.077.382 €
<b>05.6. Protecció del medi ambient nc</b>	<b>3.237.334 €</b>	<b>3.187.447 €</b>	<b>3.399.870 €</b>	<b>3.071.487 €</b>	<b>3.318.749 €</b>	<b>3.833.442 €</b>
05.6.0. Protecció del medi ambient nc (SC)	3.237.334 €	3.187.447 €	3.399.870 €	3.071.487 €	3.318.749 €	3.833.442 €
<b>Total</b>	<b>29.212.526 €</b>	<b>29.621.400 €</b>	<b>33.676.250 €</b>	<b>36.655.311 €</b>	<b>37.629.640 €</b>	<b>44.442.426 €</b>

**Grups de la funció de Protecció del medi ambient**

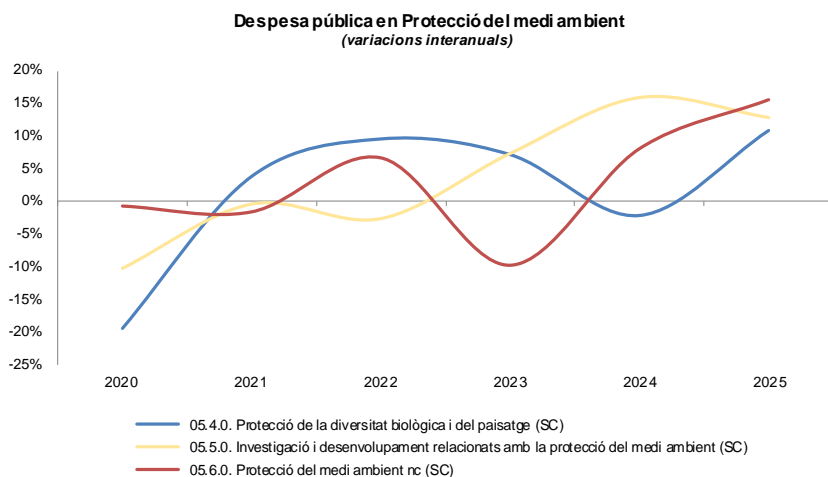
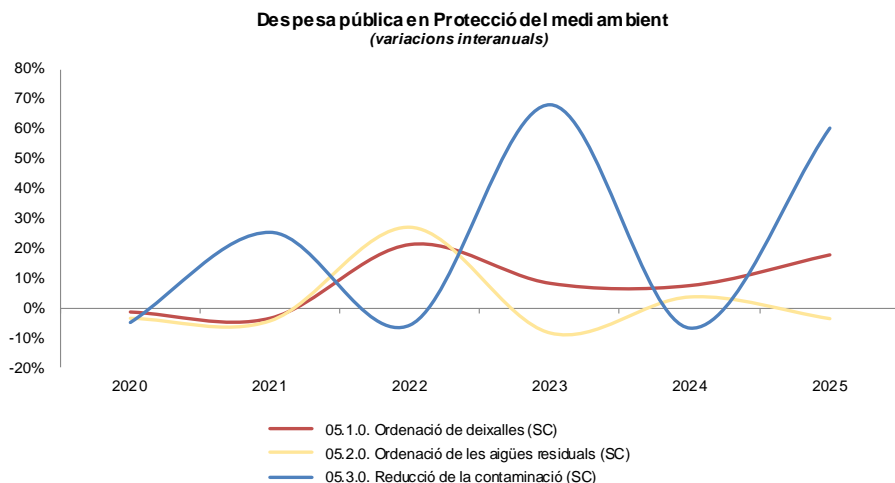


**Grups de la funció de Protecció del medi ambient**



## Estadística de la despesa pública en protecció del medi ambient. Any 2025

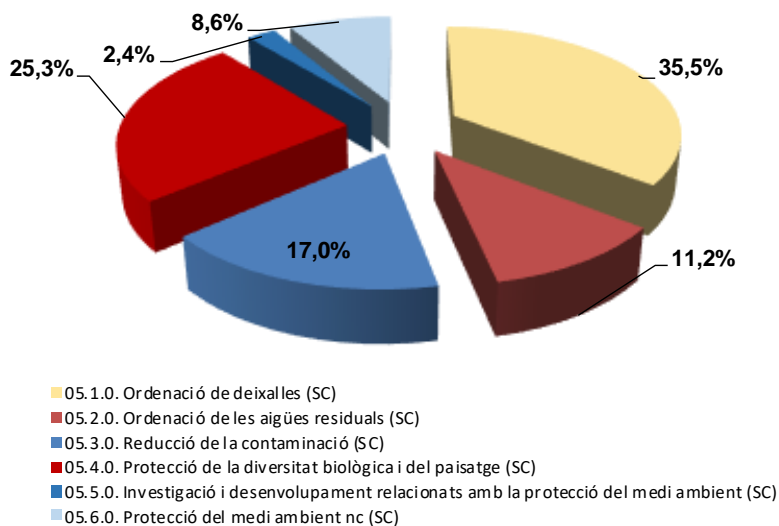
Variacions interanuals	2020	2021	2022	2023	2024	2025
<b>05.1. Ordenació de deixalles</b>	<b>-1,2%</b>	<b>-3,3%</b>	<b>21,4%</b>	<b>8,4%</b>	<b>7,7%</b>	<b>18,0%</b>
05.1.0. Ordenació de deixalles (SC)	-1,2%	-3,3%	21,4%	8,4%	7,7%	18,0%
<b>05.2. Ordenació d'aigües residuals</b>	<b>-3,5%</b>	<b>-4,3%</b>	<b>27,3%</b>	<b>-8,4%</b>	<b>3,8%</b>	<b>-3,6%</b>
05.2.0. Ordenació de les aigües residuals (SC)	-3,5%	-4,3%	27,3%	-8,4%	3,8%	-3,6%
<b>05.3. Reducció de la contaminació</b>	<b>-4,6%</b>	<b>25,6%</b>	<b>-5,5%</b>	<b>68,3%</b>	<b>-6,5%</b>	<b>60,5%</b>
05.3.0. Reducció de la contaminació (SC)	-4,6%	25,6%	-5,5%	68,3%	-6,5%	60,5%
<b>05.4. Protecció de la diversitat biològica i del paisatge</b>	<b>-19,4%</b>	<b>3,9%</b>	<b>9,7%</b>	<b>7,3%</b>	<b>-2,1%</b>	<b>11,0%</b>
05.4.0. Protecció de la diversitat biològica i del paisatge (SC)	-19,4%	3,9%	9,7%	7,3%	-2,1%	11,0%
<b>05.5. Investigació i desenvolupament relacionats amb la protecció del medi ambient</b>	<b>-10,3%</b>	<b>-0,4%</b>	<b>-2,7%</b>	<b>7,4%</b>	<b>16,0%</b>	<b>12,9%</b>
05.5.0. Investigació i desenvolupament relacionats amb la protecció del medi ambient (SC)	-10,3%	-0,4%	-2,7%	7,4%	16,0%	12,9%
<b>05.6. Protecció del medi ambient nc</b>	<b>-0,7%</b>	<b>-1,5%</b>	<b>6,7%</b>	<b>-9,7%</b>	<b>8,1%</b>	<b>15,5%</b>
05.6.0. Protecció del medi ambient nc (SC)	-0,7%	-1,5%	6,7%	-9,7%	8,1%	15,5%
<b>Total</b>	<b>-8,0%</b>	<b>1,4%</b>	<b>13,7%</b>	<b>8,8%</b>	<b>2,7%</b>	<b>18,1%</b>



## Estadística de la despesa pública en protecció del medi ambient. Any 2025

Distribució	2020	2021	2022	2023	2024	2025
<b>05.1. Ordenació de deixalles</b>	<b>33,4%</b>	<b>31,9%</b>	<b>34,1%</b>	<b>33,9%</b>	<b>35,6%</b>	<b>35,5%</b>
05.1.0. Ordenació de deixalles (SC)	33,4%	31,9%	34,1%	33,9%	35,6%	35,5%
<b>05.2. Ordenació d'aigües residuals</b>	<b>15,2%</b>	<b>14,3%</b>	<b>16,1%</b>	<b>13,5%</b>	<b>13,7%</b>	<b>11,2%</b>
05.2.0. Ordenació de les aigües residuals (SC)	15,2%	14,3%	16,1%	13,5%	13,7%	11,2%
<b>05.3. Reducció de la contaminació</b>	<b>8,6%</b>	<b>10,7%</b>	<b>8,9%</b>	<b>13,7%</b>	<b>12,5%</b>	<b>17,0%</b>
05.3.0. Reducció de la contaminació (SC)	8,6%	10,7%	8,9%	13,7%	12,5%	17,0%
<b>05.4. Protecció de la diversitat biològica i del paisatge</b>	<b>29,0%</b>	<b>29,7%</b>	<b>28,6%</b>	<b>28,2%</b>	<b>26,9%</b>	<b>25,3%</b>
05.4.0. Protecció de la diversitat biològica i del paisatge (SC)	29,0%	29,7%	28,6%	28,2%	26,9%	25,3%
<b>05.5. Investigació i desenvolupament relacionats amb la protecció del medi ambient</b>	<b>2,7%</b>	<b>2,7%</b>	<b>2,3%</b>	<b>2,2%</b>	<b>2,5%</b>	<b>2,4%</b>
05.5.0. Investigació i desenvolupament relacionats amb la protecció del medi ambient (SC)	2,7%	2,7%	2,3%	2,2%	2,5%	2,4%
<b>05.6. Protecció del medi ambient nc</b>	<b>11,1%</b>	<b>10,8%</b>	<b>10,1%</b>	<b>8,4%</b>	<b>8,8%</b>	<b>8,6%</b>
05.6.0. Protecció del medi ambient nc (SC)	11,1%	10,8%	10,1%	8,4%	8,8%	8,6%
<b>Total</b>	<b>100,0%</b>	<b>100,0%</b>	<b>100,0%</b>	<b>100,0%</b>	<b>100,0%</b>	<b>100,0%</b>

**Despesa pública en Protecció del medi ambient, Any 2025  
(distribució)**



### 3. Metodologia

- **Font:** dades provinents dels diferents departaments del Govern que han generat despeses relacionades amb la protecció del medi ambient, com són el Departament de Medi ambient i Sostenibilitat, el Cos de Banders, el Departament d'Energia i Transports, el Departament de Territori i la Secretaria de transició energètica, Transports i mobilitat. També s'inclouen les despeses generades pels Comuns i pel Centre de Tractament de Residus (CTRA,SA), recollides en les seves liquidacions pressupostàries anyals.

Així mateix, s'inclouen també tres tipus d'ajuts a l'agricultura, on la seva finalitat és la protecció del paisatge i la biodiversitat que són l'Ajut al foment del dall dels prats, l'Ajut al foment de les pràctiques ramaderes tradicionals de muntanya i l'ajut al foment de pràctiques agràries específiques adequades per al manteniment del medi natural.

Dades tractades i revisades pel Departament d'Estadística del Govern d'Andorra i disponibles al web [www.estadistica.ad](http://www.estadistica.ad).

- **Definicions:**

**Despesa per classificació de les funcions del Govern (COFOG):** Despesa pública per funcions o finalitats determinades. Permet mesurar les funcions econòmiques i socials que desenvolupen el diferents països.

**Protecció del medi ambient (codi 05 COFOG):** El desglossament de la protecció del medi ambient es basa en la Classificació d'Activitats de Protecció del Medi ambient (CAPE) elaborada detalladament al Sistema europeu de Recol·lecció d'Informació Econòmica sobre el Medi ambient (SERIEE) de l'Oficina d'Estadística de les Comunitats Europees (Eurostat).

**05.1.0 Gestió de residus (SC):** Administració, supervisió, inspecció, funcionament o suport de sistemes de recollida, tractament i eliminació de residus; subvencions, préstecs o ajuts per al funcionament, la construcció, el manteniment o la millora dels sistemes esmentats.

Inclou: recollida, tractament i eliminació de residus nuclears.

**05.2.0 Gestió d'aigües residuals (SC):** Administració, supervisió, inspecció, funcionament o suport de sistemes de clavegueram i tractament d'aigües residuals; subvencions, préstecs o ajuts per donar suport al funcionament, la construcció, el manteniment o la millora dels sistemes esmentats.

**05.3.0 Lluita contra la contaminació (SC):** Administració, supervisió, inspecció, funcionament o suport d'activitats relacionades amb la reducció i el control de la contaminació; subvencions, préstecs o ajuts per donar suport a activitats relacionades amb la reducció i el control de la contaminació.

**05.4.0 Protecció de la biodiversitat i del paisatge (SC):** Administració, supervisió, inspecció, funcionament o suport d'activitats relacionades amb la protecció de la biodiversitat

i el paisatge; subvencions, préstecs o ajuts per donar suport a activitats relacionades amb la protecció de la biodiversitat i el paisatge.

**05.5.0 Investigació i desenvolupament per a la protecció del medi ambient (SC):**

administració i funcionament d'organismes governamentals dedicats a la investigació aplicada i al desenvolupament experimental relacionats amb la protecció del medi ambient; subvencions, préstecs o ajuts per donar suport a la investigació aplicada i el desenvolupament experimental relacionats amb la protecció del medi ambient realitzats per organismes no governamentals, com a instituts de recerca i universitats.

Exclou: investigació bàsica (01.40).

**05.6.0 Protecció del medi ambient nc (SC):** Administració, gestió, regulació, supervisió, funcionament i suport d'activitats com ara la formulació, l'administració, la coordinació i el seguiment de polítiques, plans, programes i pressupostos generals per a la promoció de la protecció del medi ambient; preparació i aplicació de la legislació i les normes per a la prestació de serveis de protecció del medi ambient; producció i difusió d'informació general, documentació tècnica i estadístiques sobre protecció del medi ambient.

Inclou: assumptes i serveis de protecció del medi ambient que no es poden assignar a (05.1), (05.2), (05.3), (05.4) o (05.5).

\* **nc:** no pot ser assignada a cap classe en concret.

- **Metodologies i referències metodològiques:**

Pel que fa a les despeses de Govern d'Andorra es consideren les despeses dels projectes del Govern que fan referència a la protecció del medi ambient, principalment els assignats a Departament de Medi ambient i Sostenibilitat, el Departament d'Agricultura i Ramaderia, el Cos de Banders i el Departament del Territori.

Respecte a les despeses del Comuns, es té en compte les despeses relacionades amb programes funcionals relatius a la protecció del medi ambient.

Quant a les despeses del Centre de Tractament de Residus d'Andorra, SA (CTRASA), es consideren les despeses de funcionament i de capital de la seva liquidació pressupostària, totes associades al grup de la classificació COFOG amb el codi 05.1. Ordenació de deixalles.

Referències metodològiques:

Sistema Europeu de Comptes 2010 (SEC'2010).

Manual de la Classificació COFOG, Eurostat, 2011.

- **Altres consideracions:**

Pel que respecta a la liquidació del 4t trimestre del 2025 no es disposa encara de les dades del comú de Sant Julià i s'ha considerat una combinació entre el seu pressupost 2025 i una estimació en base al grau d'execució dels darrers pressupostos.

## Estadística de la despesa pública en protecció del medi ambient. Any 2025

Durant aquest any s'han revisat les dades i s'han aplicat millores metodològiques a tota la sèrie històrica, i en conseqüència els resultats obtinguts en aquesta edició difereixen respecte amb els de l'anterior edició

- **Citació:** Per a qualsevol utilització de la informació continguda en aquesta nota de premsa gràcies de citar "Dades del Departament d'Estadística per a la Nota de Premsa ref. A223\_20260622\_A".
- **Marc legal:** D'acord amb les previsions de la Llei del Pla d'estadística 2026-2029 i el seu desplegament en el Programa estadístic per a l'any 2026, aquest informe dona resposta a l'activitat estadística A223. Estadística de la despesa pública en protecció del medi ambient.
- **Difusió:** Dades disponibles al web [www.estadistica.ad](http://www.estadistica.ad) a l'apartat Estadístiques/Dades/Medi ambient i estadístiques multiàmbit/Medi ambient/Despesa i taxes mediambientals/Despesa pública en protecció del medi ambient. Per estar informat en qualsevol moment de les noves publicacions us podeu inscriure a la nostra "Alerta informativa".

Amb l'objectiu de maximitzar la difusió de la informació estadística d'Andorra, les notes de premsa del Departament d'Estadística es podran seguir també per [TWITTER](#) (actualment X).

**4. Dates de les publicacions previstes**

Nota de premsa "Estadística de la despesa pública en protecció del medi ambient. Any 2026":  
juny del 2027.