



## NOTA DE PREMSA

### A019. Estadístiques del moviment laboral registrat al Servei d'Ocupació. Maig del 2026

Data de publicació: dilluns, 15/06/2026

[www.estadistica.ad](http://www.estadistica.ad)

#### Resum

Les dades mensuals del Servei d'Ocupació, comptabilitzades l'últim dia del mes de maig del 2026, són les següents:

- El nombre global de demandants en recerca a final de mes és de 244 persones, amb una variació respecte al mes anterior del -5,8% (259 persones) i un -5,4% inferior al mateix mes de l'any anterior (258 persones).
- El nombre de demandants en millora a final de mes és de 186 (197 el mes anterior), fet que representa una variació mensual del -5,6% i una variació del +1,6% respecte al maig de l'any 2025 (183 persones).
- El nombre de demandants de serveis a final de mes és de 75. D'aquests, hi ha 2 demandants en situació de baixa mèdica superior a 6 mesos. La variació respecte al mes anterior en el cas dels demandants de serveis en situació d'ocupació és d'1 persona (72 persones el mes anterior) i pels demandants en situació de baixa mèdica la variació és nul·la.
- El nombre total de llocs de treball oferts a final de mes és de 1.826 (1.414 el mes anterior), equivalent a una variació mensual del +29,1% i una variació del -6,5% respecte al maig de l'any 2025 (1.953 ofertes de treball).
- El nombre de persones beneficiàries de l'ajut econòmic per desocupació involuntària decretada per Govern és de 15, el que representa una variació del -6,3% respecte al mes anterior i una variació del +25,0% respecte al maig de l'any passat (12 persones).
- Aquest mes s'han fet 18 contractacions mitjançant el Servei d'Ocupació i 8 mitjançant els programes de treball temporal.
- Del total de persones inscrites al Servei d'Ocupació, n'hi ha 66 que van trobar feina pels seus propis mitjans.

## Índex

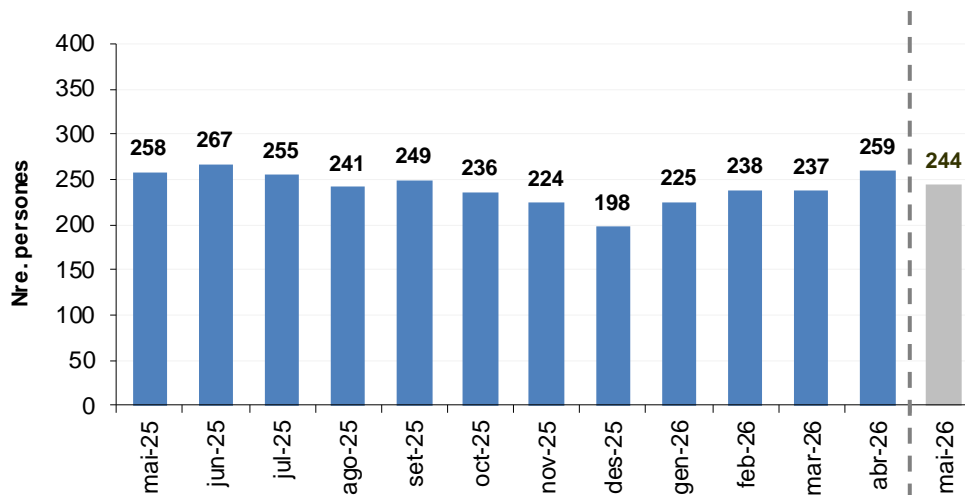
1	Indicadors resum del mes de maig del 2026 .....	3
2	Evolució històrica (dades originals) .....	9
3	Evolució històrica (dades ajustades) .....	10
4	Gràfics.....	11
5	Demandants d'alta i llocs de treball actius a fi de mes.....	13
6	Característiques de les persones beneficiàries de l'ajut per desocupació involuntària .....	17
7	Evolució del nombre de treballadors en els programes del Servei d'Ocupació .....	18
8	Nota metodològica.....	19
9	Dates de les properes publicacions previstes .....	21

1 Indicadors resum del mes de maig del 2026

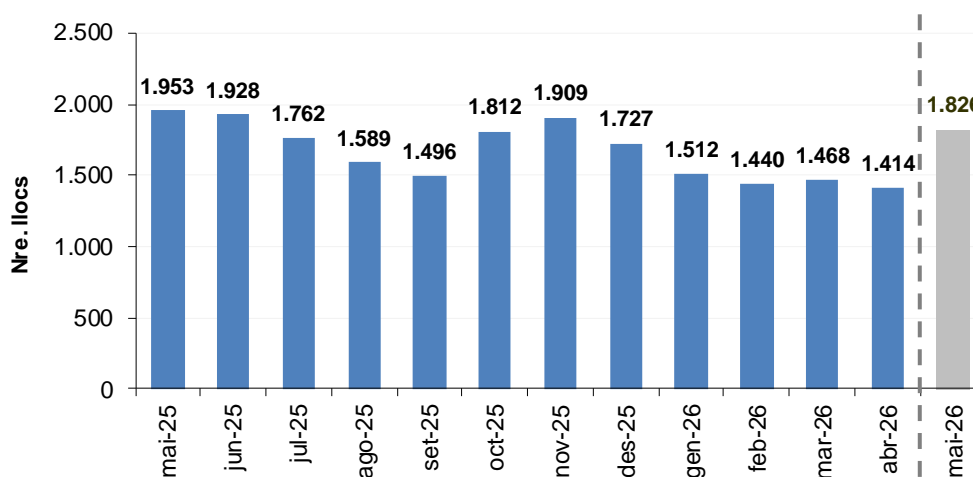
Resum global		Mes actual	Mes anterior		Any anterior	
Altes a final de mes	Demandants en recerca	244	259	-5,8%	258	-5,4%
	Demandants en millora	186	197	-5,6%	183	1,6%
	Demandants de serveis en situació d'ocupació	73	72	1,4%	74	-1,4%
	Demandants de serveis en baixa mèdica superior a 6 mesos	2	2	0,0%	0	
	Llocs de treball oferts (*)	1.826	1.414	29,1%	1.953	-6,5%
Inscripcions del mes	Demandants en recerca	73	94	-22,3%	105	-30,5%
	Demandants en millora	32	35	-8,6%	40	-20,0%
	Demandants de serveis en situació d'ocupació	3	0		0	
	Demandants de serveis en baixa mèdica superior a 6 mesos	0	0		0	
	Llocs de treball nous	656	438	49,8%	404	62,4%
Contractacions i baixes	Contractacions via el Servei d'Ocupació	18	6	200,0%	12	50,0%
	Contractacions via els programes de treball temporal	8	15	-46,7%	24	-66,7%
	Contractacions via Programa Contractació de Joves	0	0		0	
	Ha trobat feina pels seus propis mitjans	66	41	61,0%	60	10,0%
	Baixes per control CASS	38	24	58,3%	32	18,8%
Persones beneficiàries de l'ajut econòmic per desocupació involuntària decretat per Govern		15	16	-6,3%	12	25,0%

(\*) Llocs de treball oferts inclou també llocs de treball provinents del Programa de foment de la contractació mitjançant el sector públic i les entitats d'iniciativa social i el sector privat.  
 Les persones beneficiàries de l'ajut econòmic per desocupació són en base als registres del Departament d'Afers Socials.

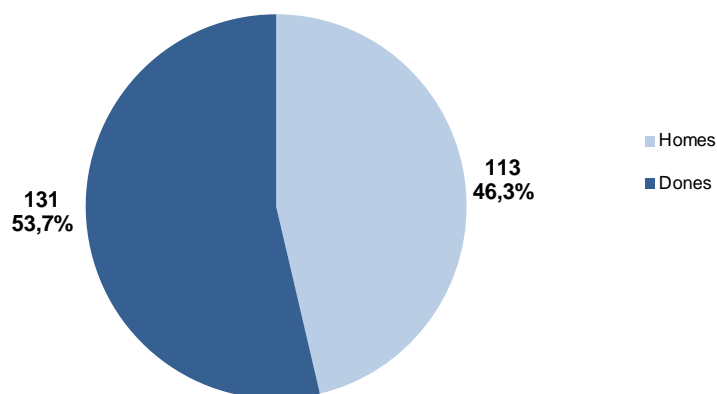
Demandants en recerca inscrits a final de mes



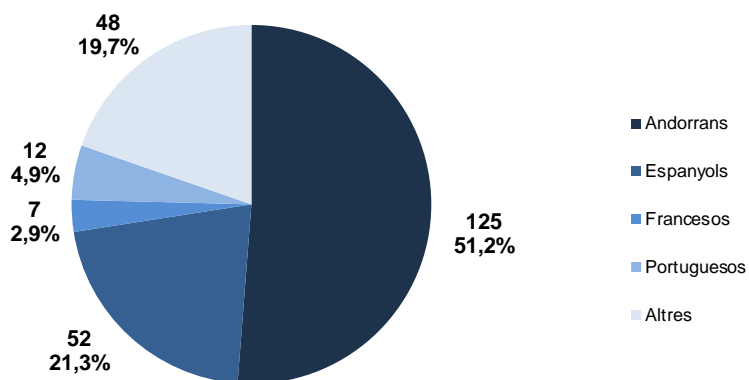
Llocs de treball oferts a final de mes



Demandants en recerca per sexe



**Demandants en recerca per nacionalitat**

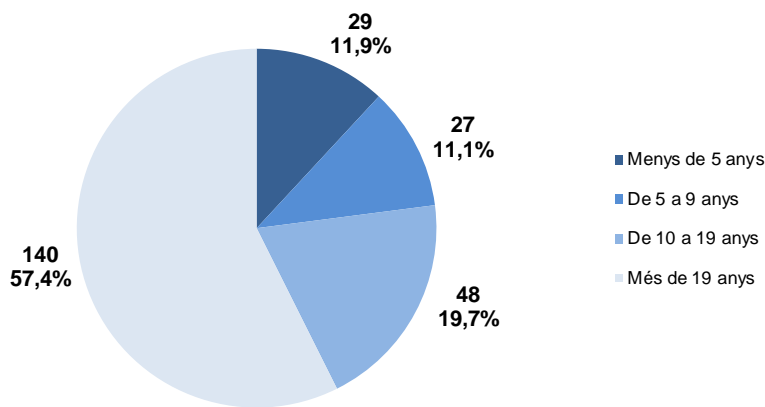


**Altres nacionalitats desglossades**

Argentina	17
Marroquina	7
Altres*	24
<b>Total</b>	<b>48</b>

\* La categoria "Altres" conté aquelles nacionalitats amb menys de 6 observacions.

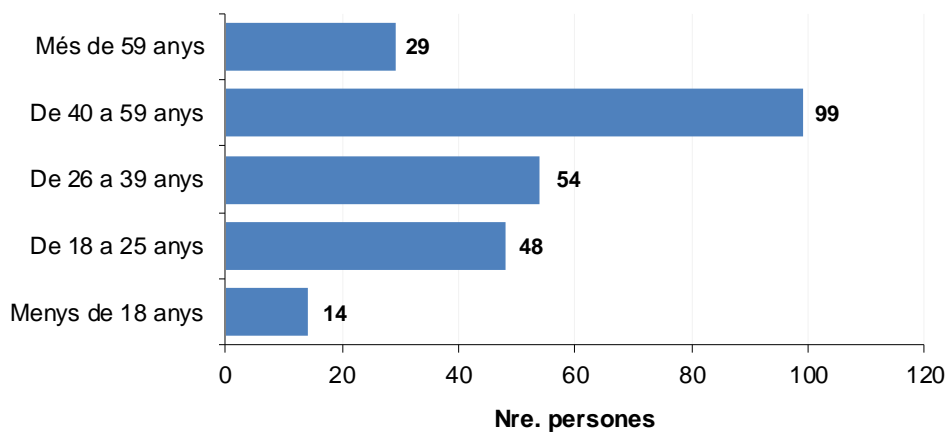
**Demandants en recerca per temps de residència**



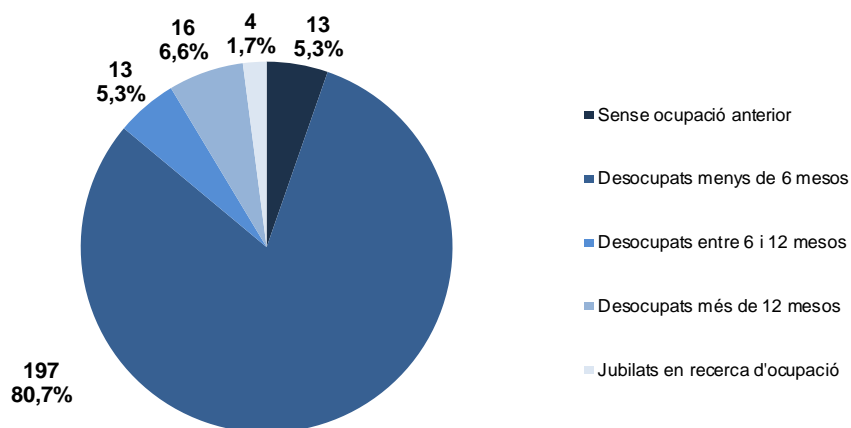
**Temps de residència menor a 5 anys desglossat**

Menys d'1 any	3
Entre 1 i 2 anys	4
Entre 2 i 3 anys	6
Entre 3 i 4 anys	8
Entre 4 i 5 anys	8
<b>Total</b>	<b>29</b>

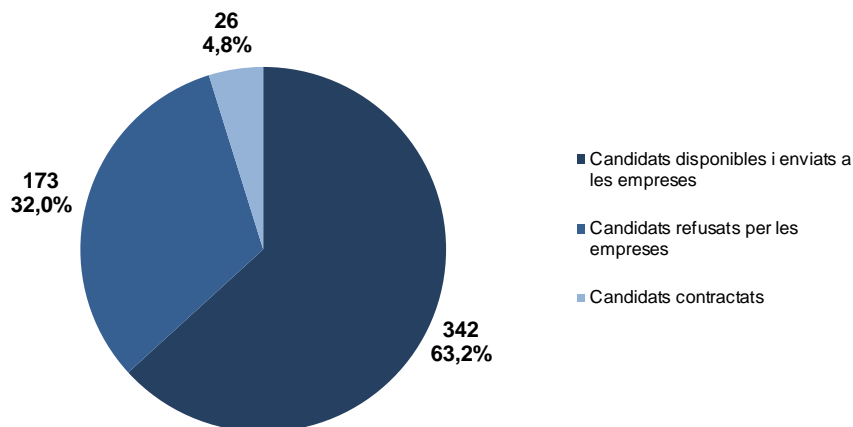
**Demandants en recerca per edat**

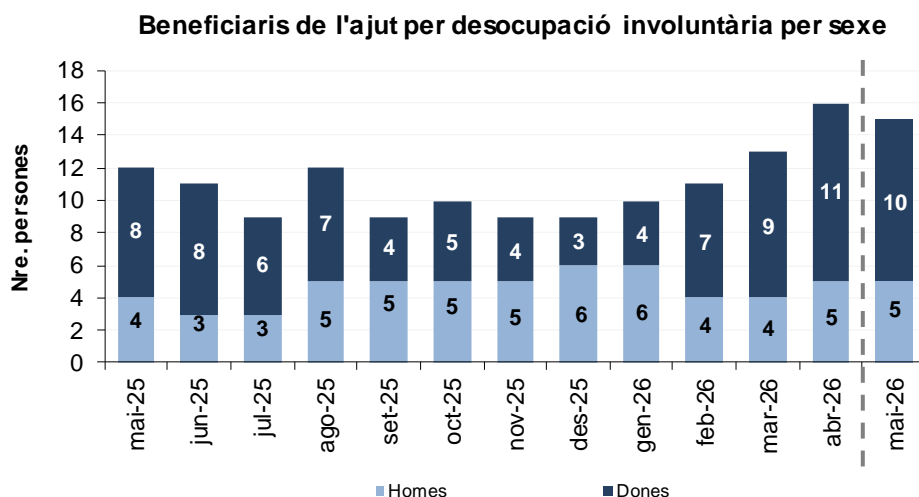


**Demandants en recerca per situació laboral**

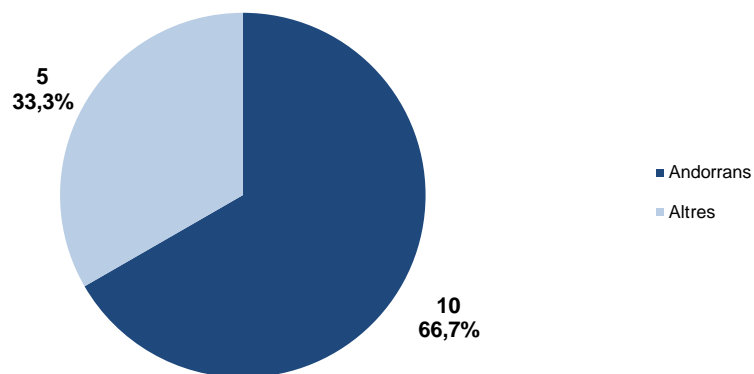


**Resultats de les intermediacions**

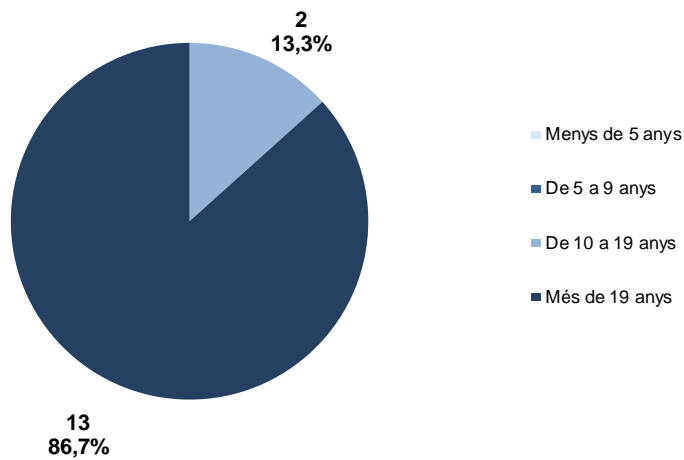


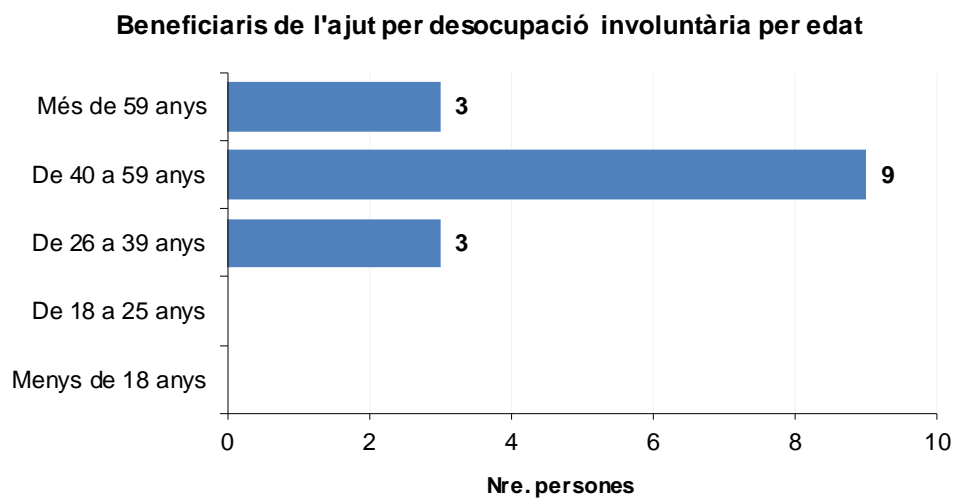


### Beneficiaris de l'ajut per desocupació involuntària per nacionalitat



### Beneficiaris a l'ajut per temps de residència





## 2 Evolució històrica (dades originals)

El nombre global de demandants en recerca a final de mes és de 244 persones, amb una variació respecte al mes anterior del -5,8%, mentre que és un 5,4% inferior que al mateix mes de l'any anterior (258 persones).

El nombre de demandants en millora a final de mes és de 186 persones, amb una variació respecte al mes anterior del -5,6% i una variació del +1,6% respecte al mateix mes de l'any anterior.

El nombre total de demandants de serveis en situació d'ocupació és de 75 persones. D'aquests, hi ha 2 demandants de serveis en situació de baixa mèdica superior a 6 mesos. La variació respecte al mes anterior en el cas dels demandants de serveis en situació d'ocupació és del 1,4%. En el cas dels demandants en situació de baixa mèdica, la variació és nul·la.

Pel que fa al nombre total de llocs de treball oferts, és de 1.826, amb una variació mensual del 29,1%. Respecte al mateix mes de l'any anterior, la variació del nombre de llocs de treball oferts és d'un -6,5%.

Quant als demandants d'alta a final de mes, durant els darrers 12 mesos hi ha una mitjana mensual de 239 demandants en recerca i de 198 en millora, el que equival a unes variacions respecte al mateix període anterior del -12,8% i del -5,3%, respectivament. La mitjana mensual de llocs de treball oferts durant els darrers 12 mesos és de 1.656. En aquest sentit, hi ha un decrement percentual respecte al mateix període anterior de l'1,5%.

Demandants d'alta a final de mes (dades mensuals) (variacions mensuals)	abr-25	mai-25	Variació absoluta	Variació	abr-26	mai-26	Variació absoluta	Variació
Demandants en recerca	245	258	13	5,3%	259	244	-15	-5,8%
Demandants en millora	196	183	-13	-6,6%	197	186	-11	-5,6%
Demandants de serveis en situació d'ocupació	83	74	-9	-10,8%	72	73	1	1,4%
Demandants de serveis en baixa mèdica superior a 6 mesos	0	0	0		2	2	0	0,0%
Llocs de treball oferts <sup>1</sup>	1.956	1.953	-3	-0,2%	1.414	1.826	412	29,1%

<sup>1</sup> Llocs de treball oferts també inclou llocs de treball provinents dels programes de foment de la contractació mitjançant el sector públic i privat.

Demandants d'alta a final de mes (dades mensuals) (variacions interanuals)	mai-25	mai-26	Variació absoluta	Variació
Demandants en recerca	258	244	-14	-5,4%
Demandants en millora	183	186	3	1,6%
Demandants de serveis en situació d'ocupació	74	73	-1	-1,4%
Demandants de serveis en baixa mèdica superior a 6 mesos	0	2	2	
Llocs de treball oferts <sup>1</sup>	1.953	1.826	-127	-6,5%

<sup>1</sup> Llocs de treball oferts també inclou llocs de treball provinents dels programes de foment de la contractació mitjançant el sector públic i privat.

Demandants d'alta a final de mes (mitjana mensual)	jun 2024 a mai 2025	jun 2025 a mai 2026	Variació absoluta	Variació
Demandants en recerca	274	239	-35	-12,8%
Demandants en millora	209	198	-11	-5,3%
Demandants de serveis en situació d'ocupació	79	74	-5	-6,3%
Demandants de serveis en baixa mèdica superior a 6 mesos	0	1	1	0,0%
Llocs de treball oferts <sup>1</sup>	1.682	1.656	-26	-1,5%

<sup>1</sup> Llocs de treball oferts també inclou llocs de treball provinents dels programes de foment de la contractació mitjançant el sector públic i privat.

### 3 Evolució històrica (dades ajustades)

Quant a les dades mensuals ajustades dels demandants d'alta a final de mes, un cop eliminades les variacions causades pels efectes del calendari i del període de l'any en què ens trobem, es constata pels demandants en recerca una evolució de la tendència estable, tot i que positiva, en el darrer mes, que se situa en un +1,7%. Els demandants en millora presenten una tendència a l'alça en el darrer mes, tot i que negativa, situant-se en un -1,0%. Els llocs de treball oferts presenten una tendència lleugerament a l'alça en el darrer mes, que registra un +0,1%.

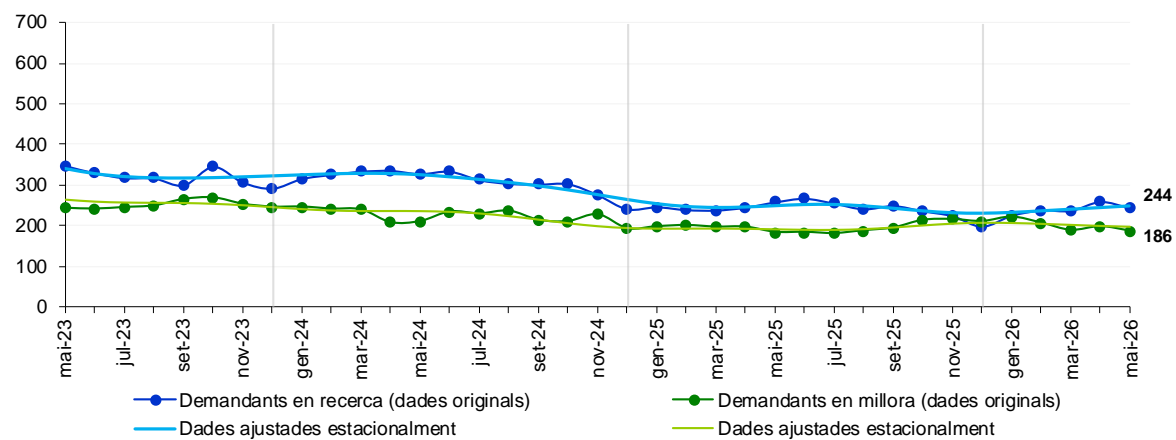
Demandants d'alta a final de mes (dades ajustades) (variacions mensuals)	des-25	gen-26	feb-26	mar-26	abr-26	mai-26
Demandants en recerca	-0,5%	0,9%	1,6%	1,8%	1,7%	1,7%
Demandants en millora	1,0%	-0,2%	-1,0%	-1,2%	-1,2%	-1,0%
Llocs de treball oferts <sup>1</sup>	-1,7%	-0,4%	0,3%	0,2%	0,0%	0,1%

<sup>1</sup> Llocs de treball oferts també inclou llocs de treball provinents dels programes de foment de la contractació del sector públic i privat.

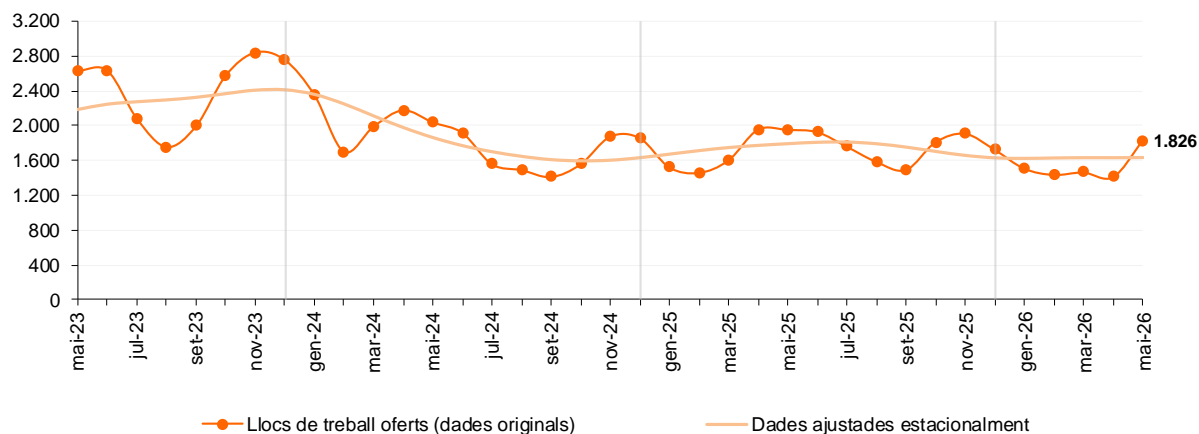
*Nota: les dades ajustades donen una visió complementària de l'evolució mensual de les dades, sense la influència dels festius, ponts o altres efectes estacionals i de calendari. Les sèries ajustades estacionalment s'han calculat utilitzant una metodologia harmonitzada. Vegeu la nota metodològica al final.*

#### 4 Gràfics

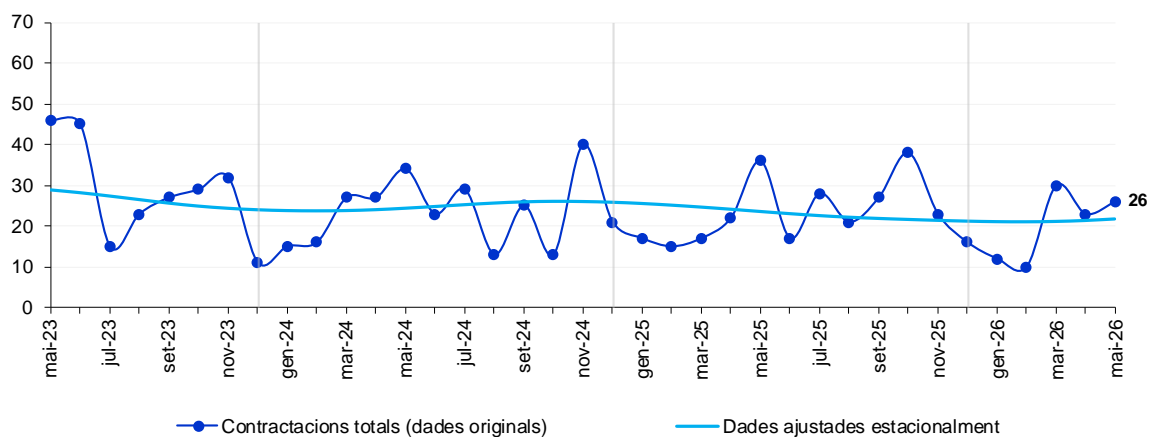
**Demandants d'alta a final de mes**



**Llocs de treball ofert a final de mes**

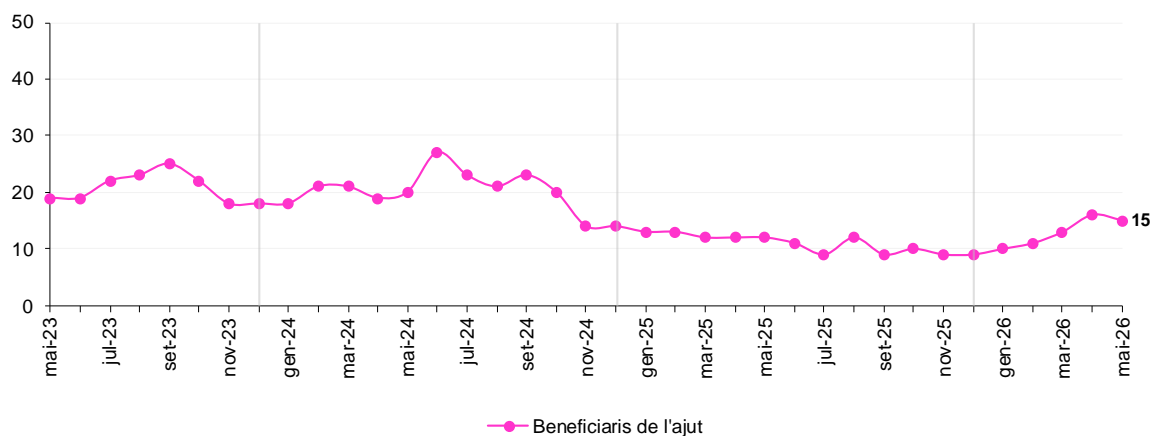


**Contractacions mensuals totals**



## A019. Estadístiques del moviment laboral registrat al Servei d'Ocupació. Maig del 2026

### Beneficiaris totals de l'ajut per desocupació involuntària



## 5 Demandants d'alta i llocs de treball actius a fi de mes

El darrer dia del mes de maig hi havia al registre del Servei d'Ocupació:

- 244 demandants en recerca d'un lloc de treball: un 29,1% són "Empleats administratius", un 18,0% són "Treballadors de serveis, restauració, protecció i venedors" i un 16,0% són "Treballadors no qualificats".
- 186 persones en demanda d'una millora laboral: un 28,5% són "Tècnics i professionals de suport", un 26,9% són "Empleats administratius" i un 11,8% són "Tècnics i professionals científics".
- 1.826 ofertes de llocs de treball: un 33,7% per a "Artesans i treballadors qualificats de les indústries i la construcció", un 22,5% per a "Treballadors de serveis, restauració, protecció i venedors" i un 22,0% per a "Treballadors no qualificats".

Gran grup CNO	Demandants		Ofertes de llocs de treball
	Recerca de lloc de treball	Millora de situació laboral	
1 Personal directiu	9 3,7%	4 2,2%	21 1,2%
2 Tècnics i professionals científics	23 9,4%	22 11,8%	44 2,4%
3 Tècnics i professionals de suport	33 13,5%	53 28,5%	137 7,5%
4 Empleats administratius	71 29,1%	50 26,9%	103 5,6%
5 Treballadors de serveis, restauració, protecció i venedors	44 18,0%	22 11,8%	410 22,5%
6 Treballadors qualificats en activitats agrícoles i pesqueres	2 0,8%	1 0,5%	2 0,1%
7 Artesans i treballadors qualificats de les indústries i la construcció	14 5,7%	4 2,2%	616 33,7%
8 Operadors d'instal·lacions i maquinària, i muntadors	5 2,0%	7 3,8%	92 5,0%
9 Treballadors no qualificats	39 16,0%	19 10,2%	401 22,0%
<b>Total</b>	<b>244 100,0%</b>	<b>186 100,0%</b>	<b>1.826 100,0%</b>

*Nota: s'hi inclouen els demandants sense grup de CNO disponible.*

## A019. Estadístiques del moviment laboral registrat al Servei d'Ocupació. Maig del 2026

La majoria dels demandants d'alta al Servei d'Ocupació que estan en recerca de treball (80,7%) fa menys de 6 mesos que estan desocupats.

### Demandants en recerca segons la situació laboral

Sense ocupació anterior	13	5,3%
Desocupats menys de 6 mesos	197	80,7%
Desocupats de 6 a 12 mesos	13	5,3%
Desocupats més de 12 mesos	16	6,6%
Jubilats en recerca d'ocupació	5	2,0%
<b>Total</b>	<b>244</b>	<b>100,0%</b>

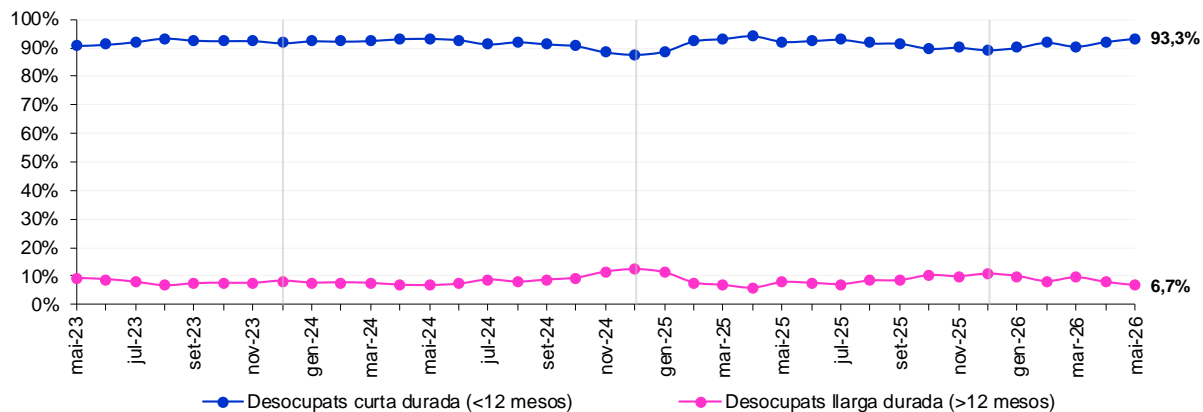
El 48,9% dels que estan en millora de situació laboral tenen un contracte temporal.

### Demandants en millora segons la situació laboral

Amb contracte fix	85	45,7%
Amb contracte discontinu o temporada	2	1,1%
Amb contracte temporal	89	47,8%
Treballador autònom	10	5,4%
En negoci familiar sense relació laboral		
Altres no desocupats		
<b>Total</b>	<b>186</b>	<b>100,0%</b>

Del total de desocupats en recerca, la gran majoria (93,3%) són desocupats de curta durada.

### Desocupats en recerca d'alta a final de mes per temps



## A019. Estadístiques del moviment laboral registrat al Servei d'Ocupació. Maig del 2026

Per nacionalitat i temps de residència, el grup més nombrós són els espanyols amb més de 19 anys de residència, que representen el 19,3% del total. Seguidament trobem les persones d'altres nacionalitats amb menys 5 anys de residència, que representen el 14,3% del total.

### Demandants en recerca per nacionalitat i temps de residència

Nacionalitat	Temps de residència								Total	
	Menys de 5 anys		De 5 a 9 anys		De 10 a 19 anys		Més de 19 anys			
Espanyola	8		8		13		23		52	
	15,4%	6,7%	15,4%	6,7%	25,0%	10,9%	44,2%	19,3%	100,0%	43,7%
Francesa	1		1		3		2		7	
	14,3%	0,8%	14,3%	0,8%	42,9%	2,5%	28,6%	1,7%	100,0%	5,9%
Portuguesa	1		5		2		4		12	
	8,3%	0,8%	41,7%	4,2%	16,7%	1,7%	33,3%	3,4%	100,0%	10,1%
Altres	17		12		8		11		48	
	35,4%	14,3%	25,0%	10,1%	16,7%	6,7%	22,9%	9,2%	100,0%	40,3%
Total	27		26		26		40		119	
	22,7%	22,7%	21,8%	21,8%	21,8%	21,8%	33,6%	33,6%	100,0%	100,0%

Nota: Els andorrans, pel fet que no tenen temps de residència, no s'inclouen en la taula.

La següent taula inclou el temps d'inscripció acumulat sobre els darrers 12 mesos de cada persona, i no únicament la durada de l'alta vigent. De la mateixa manera, es computen les intermediacions fetes durant els 12 últims mesos.

En els darrers 12 mesos, 49 persones (20,1%), no van tenir cap intermediació, mentre que el 79,9% restant dels inscrits en van tenir almenys una vegada. S'observa com els desocupats que han estat inscrits més temps tenen més probabilitat d'intermediació. El 63,3% dels inscrits que mai n'han tingut són aquells que acumulen menys de tres mesos. En canvi, dels que van correspondre almenys a una oferta de treball, el 64,1% eren desocupats que feia més de 3 mesos que estaven inscrits al Servei d'Ocupació.

### Temps que fa que els demandants en recerca estan inscrits al Servei d'Ocupació

Temps d'inscripció	Mai intermediats durant els 12 mesos		Intermediats durant els 12 mesos		Total	
Menys d'1 mes	15	30,6%	24	12,3%	39	16,0%
D'1 a 2 mesos	11	22,4%	24	12,3%	35	14,3%
De 2 a 3 mesos	5	10,2%	22	11,3%	27	11,1%
De 3 a 6 mesos	13	26,5%	36	18,5%	49	20,1%
De 6 a 12 mesos	1	2,0%	46	23,6%	47	19,3%
Més de 12 mesos	4	8,2%	43	22,1%	47	19,3%
<b>Total general</b>	<b>49</b>	<b>100,0%</b>	<b>195</b>	<b>100,0%</b>	<b>244</b>	<b>100,0%</b>

## A019. Estadístiques del moviment laboral registrat al Servei d'Ocupació. Maig del 2026

El detall per tram d'edat mostra que les persones demandants en recerca d'un lloc de treball es concentren principalment en el tram de 40 a 59 anys (40,6%). De la mateixa manera, les persones demandants de millora de la situació laboral es concentren majoritàriament en el tram de 40 a 59 anys (43,5%).

### Demandants d'alta per trams d'edat

Tram d'edat	Demandants		
	Recerca de lloc de treball	Millora de situació laboral	Total
Menys de 18 anys	14 5,7%	1 0,5%	15 3,5%
De 18 a 25 anys	48 19,7%	25 13,4%	73 17,0%
De 26 a 39 anys	54 22,1%	68 36,6%	122 28,4%
De 40 a 59 anys	99 40,6%	81 43,5%	180 41,9%
Més de 59 anys	29 11,9%	11 5,9%	40 9,3%
<b>Total</b>	<b>244 100,0%</b>	<b>186 100,0%</b>	<b>430 100,0%</b>

La quantitat de dones en recerca de lloc de treball (53,7%) és lleugerament superior que la dels homes (46,3%). La majoria dels demandants en millora (59,1%) són dones.

### Demandants d'alta per sexe

Sexe	Demandants		
	Recerca de lloc de treball	Millora de situació laboral	Total
Homes	113 46,3%	76 40,9%	189 44,0%
Dones	131 53,7%	110 59,1%	241 56,0%
<b>Total</b>	<b>244 100,0%</b>	<b>186 100,0%</b>	<b>430 100,0%</b>

Aquest mes de maig, la majoria dels demandants en recerca són de nacionalitat andorrana (51,2%) i de nacionalitat espanyola (21,3%). En canvi, la majoria dels demandants en millora són d'altres nacionalitats (33,9%) i espanyols (31,7%).

### Demandants d'alta per nacionalitat

Nacionalitat	Demandants		
	Recerca de lloc de treball	Millora de situació laboral	Total
Andorrana	125 51,2%	55 29,6%	180 41,9%
Espanyola	52 21,3%	59 31,7%	111 25,8%
Francesa	7 2,9%	2 1,1%	9 2,1%
Portuguesa	12 4,9%	7 3,8%	19 4,4%
Altres	48 19,7%	63 33,9%	111 25,8%
<b>Total</b>	<b>244 100,0%</b>	<b>186 100,0%</b>	<b>430 100,0%</b>

## 6 Característiques de les persones beneficiàries de l'ajut per desocupació involuntària

Segons les dades del Departament d'Afers Socials, en l'últim dia del mes de referència 15 persones eren beneficiàries d'ajuts econòmics per desocupació involuntària. Un 60,0% dels beneficiaris se situen en el tram de 40 a 59 anys.

### Beneficiaris d'alta per tram d'edat

Tram d'edat	Beneficiaris de la prestació	
Menys de 18 anys		
De 18 a 25 anys		
De 26 a 39 anys	3	20,0%
De 40 a 59 anys	9	60,0%
Més de 59 anys	3	20,0%
<b>Total</b>	<b>15</b>	<b>100,0%</b>

Pel que fa al sexe, les persones beneficiàries de l'ajut econòmic per desocupació involuntària són en un 33,3% homes i en un 66,7% dones.

### Beneficiaris d'alta per sexe

Sexe	Beneficiaris de la prestació	
Home	5	33,3%
Dona	10	66,7%
<b>Total</b>	<b>15</b>	<b>100,0%</b>

Per nacionalitat, un 66,7% dels beneficiaris són andorrans.

### Beneficiaris d'alta per nacionalitat

Nacionalitat	Beneficiaris de la prestació	
Andorrana	10	66,7%
Espanyola	3	20,0%
Francesa		
Portuguesa	2	13,3%
Altres		
<b>Total</b>	<b>15</b>	<b>100,0%</b>

Quant al temps de residència, tots els beneficiaris de l'ajut fa més de 10 anys que resideixen a Andorra.

### Beneficiaris d'alta per temps de residència\*

Temps de residència	Beneficiaris de la prestació	
Menys de 5 anys		
De 5 a 9 anys		
De 10 a 19 anys	2	40,0%
Més de 19 anys	3	60,0%
<b>Total</b>	<b>5</b>	<b>100,0%</b>

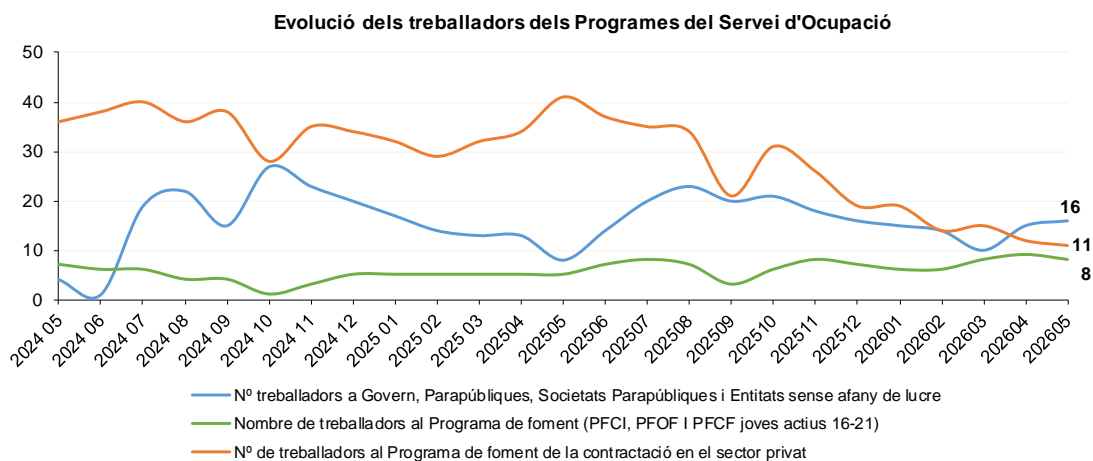
*Nota: No s'inclouen les persones de nacionalitat andorrana, ja que no tenen temps de residència.*

## 7 Evolució del nombre de treballadors en els programes del Servei d'Ocupació

El nombre de treballadors contractats pel Govern, les Parapúbliques, els Comuns, les Societats Parapúbliques i les Entitats sense afany de lucre per aquest mes de maig del 2026 és de 16 treballadors.

Quant al Programa de foment de la contractació en el sector privat, aquest mes de maig hi ha 11 persones contractades, mentre que hi ha 8 persones contractades al Programa de foment (PFCI, PFOF i PFCF joves actius 16-21).

Cal tenir present que les dades aquí recollides es comptabilitzen a partir del moment en què la persona ha estat donada d'alta a la CASS; per aquest motiu, poden no coincidir amb el nombre de contractacions que s'extreuen a través del Servei d'Ocupació, atès que aquestes contractacions es comptabilitzen quan la resolució ha estat aprovada (la qual cosa no significa que la persona hagi començat a treballar).



## 8 Nota metodològica

- **Font.** Dades del Servei d'Ocupació, tractades i revisades pel Departament d'Estadística del Govern d'Andorra.
- **Definicions.**
  - **Demandant d'ocupació en recerca:** persona inscrita al Servei d'Ocupació a la recerca de feina i que procedeix d'una situació d'inactivitat o de pèrdua d'un treball anterior.
  - **Demandant d'ocupació en millora:** persona que en el moment d'inscriure la seva demanda de treball al Servei d'Ocupació es troba ocupada i formula la demanda amb la finalitat de trobar una oferta més adequada als seus interessos.
  - **Demandant de serveis en situació d'ocupació:** persona ocupada que rep el suport del Servei d'Ocupació en funció de les seves necessitats.
  - **Demandant de serveis en situació de baixa mèdica superior a 6 mesos:** persona en situació d'incapacitat temporal superior a 6 mesos que acredita un estat de salut compatible amb el seguiment de programes de qualificació professional o similars.
  - **Contractacions:** correspon a les persones contractades gràcies al Servei d'Ocupació durant el mes de referència.
  - **Contractacions mitjançant el Programa de foment de la contractació per donar resposta a la situació causada per l'emergència sanitària del SARS-CoV-2, mitjançant el sector públic i les entitats d'iniciativa social:** correspon a les persones contractades gràcies al Servei d'Ocupació durant el mes de referència mitjançant el Programa de foment de la contractació per donar resposta a la situació causada per l'emergència sanitària del SARS-CoV-2, mitjançant el sector públic i les entitats d'iniciativa social, que contribueix a donar un servei en benefici de la col·lectivitat dels treballadors desocupats inscrits al Servei d'Ocupació.
  - **Contractacions mitjançant el PFCI:** correspon a les persones contractades gràcies al Servei d'Ocupació durant el mes de referència mitjançant el Programa de foment de la contractació indefinida en el sector privat.
  - **Contractacions mitjançant el PFOF:** correspon a les persones contractades gràcies al Servei d'Ocupació durant el mes de referència mitjançant el Programa de foment de l'ocupació i la formació en el sector privat.
  - **Contractacions mitjançant el PFCF per joves:** correspon a les persones contractades gràcies al Servei d'Ocupació durant el mes de referència mitjançant el Programa de foment de la contractació i la formació pràctica en el sí de l'empresa dels joves actius de 16 a 21 anys.
  - **Contractacions mitjançant el programa de foment de la contractació en el sector privat per donar resposta a la situació d'emergència sanitària del SARS-CoV-2:** correspon a les persones contractades gràcies al Servei d'Ocupació durant el mes de referència mitjançant el Programa de foment de la contractació per donar resposta a la situació causada per l'emergència sanitària del SARS-CoV-2, mitjançant el sector privat.
  - **Contractacions mitjançant el Programa d'empresa inclusiva:** Des del Govern s'impulsa la creació d'una xarxa d'empreses compromeses amb la inclusió laboral de persones amb discapacitat. Aquestes empreses tenen un interès ferm a reservar llocs de treball per tal que puguin ocupar-les les persones amb discapacitat, que es rubrica mitjançant un conveni amb el Servei d'Ocupació.
  - **Llocs de treball oferts:** ofertes de llocs de treball inscrites a la base de dades del Servei d'Ocupació per tota persona física o jurídica que disposi d'un o més llocs de treball vacants i vulgui contractar personal.
  - **Demandants i llocs de treball actius a final de mes:** demandants i llocs de treball d'alta al Registre del Servei d'Ocupació comptabilitzats en una data de referència definida com l'últim dia del mes estudiat.

## A019. Estadístiques del moviment laboral registrat al Servei d'Ocupació. Maig del 2026

- **Intermediacions / sense intermediació:** es refereix al procés automatitzat d'encreuament de les ofertes i les demandes. El fet d'haver rebut intermediació significa que es va trobar almenys una correspondència positiva entre les característiques d'una oferta i una demanda. Les persones o ofertes sense intermediació no tenen cap correspondència positiva.
- **Disponibilitat:** defineix si la persona està disponible o no per aspirar a la feina oferta.
- **Motiu de no-adequació:** motiu pel qual una persona candidata no correspon al perfil de l'oferta malgrat tenir una intermediació positiva.
- **Motiu de no-contractació:** motiu pel qual una persona candidata no es pot contractar, malgrat adequar-se al perfil d'una oferta.
- **Temps de residència:** es computa segons la data d'entrada oficial al Principat registrada pel Servei d'Immigració.
- **Beneficiaris de l'ajut per desocupació involuntària:** d'acord amb la definició del BOPA número 61, any 2019, publicat el 10 de juliol del 2019. Es comptabilitzen l'últim dia del mes.

### Diferència entre els demandants d'alta a final de mes, els demandants actius durant el mes i els demandants actius durant el trimestre.

- **Demandants d'alta a fi de mes:** demandants d'alta al Servei d'Ocupació comptabilitzats en una data de referència definida com l'últim dia del mes estudiat. Cada demandant és una persona diferent.
- **Demandants actius durant el mes:** Demandants que han estat actius al Servei d'Ocupació en algun moment del mes però això no significa que a finals del mes continuïn essent actius. Cada demandant és una persona diferent.
- **Demandants actius durant el trimestre:** Demandants que han estat actius al Servei d'Ocupació en algun moment dels darrers tres mesos però això no significa que a finals del mes continuïn essent actius. Cada demandant és una persona diferent.

- **Metodologia i referències metodològiques.**

**Càlcul de les sèries mensuals ajustades estacionalment:** a partir del mes de desembre del 2010, i per tal d'adaptar-se als formats i les metodologies de càlcul amb estàndards internacionals, el Departament d'Estadística aplica la desestacionalització de totes les sèries mensuals basada en la metodologia X12 ARIMA de l'Eurostat i del US Census Bureau. Aquesta metodologia permet estimar la sèrie ajustada de l'efecte del calendari i efectes estacionals per tal de comparar les dades mensuals amb mesos d'anys anteriors (per exemple, no s'haurien de comparar les dades originals d'un mes de maig amb Setmana Santa amb el mateix mes de maig sense Setmana Santa, o no serien comparables les xifres d'un mes amb cinc caps de setmana i les xifres del mateix mes d'un altre any amb quatre caps de setmana).

Els valors resultants són estimacions provisionals, subjectes als ajustaments en funció de l'evolució dels nous valors mensuals de la sèrie. Per més detall de la informació es pot consultar la nota metodològica a la pàgina web <https://bit.ly/3addfLD>

#### Referències metodològiques:

##### Eurostat:

L'Eurostat (en anglès: Statistical Office of the European Communities) és l'oficina estadística de la Comissió Europea, que produeix dades sobre la Unió Europea (UE) i promou l'harmonització dels mètodes estadístics dels estats membres. <https://joinup.ec.europa.eu/software/demetrapius/description>

##### US Census Bureau:

L'Oficina del Cens dels Estats Units (de l'anglès United States Census Bureau) forma part del Departament de Comerç dels Estats Units. És l'organisme governamental que

## A019. Estadístiques del moviment laboral registrat al Servei d'Ocupació. Maig del 2026

s'encarrega principalment dels censos de població als Estats Units, amb l'objectiu de proporcionar dades sobre població i economia. <http://www.census.gov>

- **Citació.** Per a qualsevol utilització de la informació continguda en aquesta nota de premsa demanem de citar *Dades del Servei d'Ocupació, tractades pel Departament d'Estadística en la Nota de Premsa ref. NP\_A019\_20260512*.
- **Marc legal.** D'acord amb les previsions de la Llei del Pla d'estadística 2026-2029 i el seu desplegament en el Programa estadístic per l'any 2026, aquest informe dona resposta a l'activitat estadística: A019: Estadístiques del moviment laboral registrat al Servei d'Ocupació.
- **Difusió.** Dades disponibles al web [www.estadistica.ad](http://www.estadistica.ad), a l'apartat Estadístiques/Dades/Treball/Estadístiques del Servei d'ocupació. Per estar informat en qualsevol moment de les noves publicacions us podeu inscriure a la nostra "Alerta informativa" a la nostra web. També hi podeu trobar l'històric de les notes de premsa d'aquest tema: <http://www.estadistica.ad>

Amb l'objectiu de maximitzar la difusió de la informació estadística d'Andorra, les Notes de premsa del Departament d'Estadística es podran seguir també per [Twitter](#) (actualment X).

---

### 9 Dates de les properes publicacions previstes

Nota de premsa A019. *Estadístiques del moviment laboral registrat al Servei d'Ocupació. Juny del 2026*: 13 de juliol del 2026