



## NOTA DE PREMSA

**A010. Estadística d'estrangers amb permís de residència. Desembre del 2025 - Febrer del 2026**

**A020. Estadística d'autoritzacions de treball. Desembre del 2025 – Febrer del 2026**

Data de publicació: dijous, 11/06/2026

[www.estadistica.ad](http://www.estadistica.ad)

### Resum:

A 28 de febrer del 2026:

- Els permisos de residència i treball representaven 43.196 autoritzacions en vigor, amb una variació respecte al mateix dia de l'any anterior del +2,7%.
- 10.165 persones tenien un permís de residència. Aquestes autoritzacions augmenten respecte al mateix període anterior, amb una variació anual del +3,1%.
- Es comptabilitzaven un total de 1.952 permisos de treball fronterer en vigor. La variació anual presenta un augment del 3,8%.
- Hi havia un total de 4.979 autoritzacions de treball temporal en vigor. Aquestes autoritzacions disminueixen un 4,7% respecte a l'any anterior.
- Es registraven 186 autoritzacions de treball temporal per a empreses estrangeres en vigor. Aquest tipus de permís presenta una variació anual negativa del 30,3%.

**Nota:** Per les seves particularitats, les autoritzacions temporals d'hivern, que autoritzen a treballar i a residir temporalment al Principat d'Andorra seran objecte de publicacions específiques encara que estan comptabilitzades en aquesta publicació.

**Índex:**

1.	Dades originals.....	3
2.	Dades ajustades estacionalment .....	6
3.	Gràfics .....	7
4.	Detall de les dades pel període desembre del 2025 - febrer del 2026 .....	10
5.	Nota metodològica.....	15
6.	Dates de les publicacions previstes .....	16

**A010. Estadística d'estrangers amb permís de residència. Desembre del 2025 - Febrer del 2026**  
**A020. Estadística d'autoritzacions de treball. Desembre del 2025 – Febrer del 2026**

**1. Dades originals**

Durant el període desembre 2025 – febrer 2026 s'han acordat un total de 4.156 autoritzacions inicials, el que representa una variació positiva del 9,3% respecte al mateix període anterior.

Pel que fa a les autoritzacions prorrogables, se n'han autoritzat 1.117, un 8,4% menys que al mateix període anterior. De permisos de residència i treball, se n'acorden 642, equivalent a una variació anual del -16,9%. Els permisos de residència suposen 398 autoritzacions, un +8,4% respecte al mateix període anterior. S'han acordat 72 permisos per treballadors fronterers, un 28,6% més que al mateix període anterior.

Quant a les autoritzacions temporals, les de treball temporal són 2.924 i augmenten un 19,0% respecte al mateix període anterior. Les autoritzacions temporals per a empreses estrangeres són 76, disminueixen un 16,5%, i les de treball temporal per recerca i estudis, pràctiques formatives i entrenaments esportius (23 autoritzacions) tenen una variació del +4,5% respecte al mateix període anterior. S'han atorgat 16 autoritzacions de treballador fronterer temporal.

Tipus d'autoritzacions (dades trimestrals)		Des 2024 - Feb 2025	Des 2025 - Feb 2026	Variació absoluta	Variació
Inicials per tipus	Residència i treball	773	642	-131	-16,9%
	Residència	367	398	31	8,4%
	Fronterer	56	72	16	28,6%
	Treball sense residència	23	5	-18	-78,3%
	<b>Autoritzacions prorrogables</b>	<b>1.219</b>	<b>1.117</b>	<b>-102</b>	<b>-8,4%</b>
	Temporal	2.458	2.924	466	19,0%
	Temporal per a empreses estrangeres	91	76	-15	-16,5%
	Temporal per recerca i estudis, pràctiques formatives i entrenaments esportius	22	23	1	4,5%
	Fronterer temporal	11	16	5	45,5%
	<b>Autoritzacions temporals</b>	<b>2.582</b>	<b>3.039</b>	<b>457</b>	<b>17,7%</b>
	<b>Total</b>	<b>3.801</b>	<b>4.156</b>	<b>355</b>	<b>9,3%</b>

Quant a la distribució de les autoritzacions inicials segons la Classificació Nacional d'Ocupacions (CNO), els grups amb una variació positiva més significativa són "Personal directiu de les empreses i de les administracions públiques" amb un +45,0% (18 autoritzacions més que al mateix període anterior) i "Operadors d'instal·lacions i maquinària, i muntadors" amb un +20,9% (14 autoritzacions més). Els grups amb les variacions absolutes i negatives més significatives són "Artesans i treballadors qualificats de les indústries manufactureres, la construcció i la mineria, llevat dels operadors d'instal·lacions i maquinària" amb un -23,8% (54 autoritzacions inicials menys) i "Tècnics i professionals científics i intel·lectuals" amb un -25,0% (16 autoritzacions inicials menys).

Autoritzacions inicials acordades (dades trimestrals)		Des 2024 - Feb 2025	Des 2025 - Feb 2026	Variació absoluta	Variació
Inicials per grup CNO	Personal directiu de les empreses i de les administracions públiques	40	58	18	45,0%
	Tècnics i professionals científics i intel·lectuals	64	48	-16	-25,0%
	Tècnics i professionals de suport	617	717	100	16,2%
	Empleats administratius	225	264	39	17,3%
	Treballadors de serveis de restauració, personals, protecció i venedors de comerços	1.220	1.320	100	8,2%
	Treballadors qualificats en activitats agrícoles i pesqueres	3	0	-3	-100,0%
	Artesans i treballadors qualificats de les indústries manufactureres, la construcció i la mineria, llevat dels operadors d'instal·lacions i maquinària	227	173	-54	-23,8%
	Operadors d'instal·lacions i maquinària, i muntadors	67	81	14	20,9%
	Treballadors no qualificats	860	1.038	178	20,7%
	No especificat	478	457	-21	-4,4%
	<b>Total d'autoritzacions inicials</b>	<b>3.801</b>	<b>4.156</b>	<b>355</b>	<b>9,3%</b>

**A010. Estadística d'estrangers amb permís de residència. Desembre del 2025 - Febrer del 2026**  
**A020. Estadística d'autoritzacions de treball. Desembre del 2025 – Febrer del 2026**

Les autoritzacions en vigor a 28 de febrer del 2026 són 60.700, fet que equival a una variació anual positiva del 2,0%, de les quals 55.414 són autoritzacions prorrogables, un 2,7% més de les que hi havia el 28 de febrer del 2025.

Pel que fa a les autoritzacions de residència i treball, són 43.196, i les de residència són 10.165, el que representa una variació anual positiva del 2,7% i del 3,1%, respectivament. Les autoritzacions per treball fronterer són 1.952, és a dir, 71 més que al mateix període anterior (+3,8%).

Quant a les autoritzacions temporals, les de treball temporal són 4.979 (-3,7%) i les de treball temporal per a empreses estrangeres són 186, amb una variació negativa del 30,3%.

Durant el període desembre 2025 - febrer 2026, el nombre de baixes del país se situa en 256, un +3,6% respecte al mateix període anterior.

Tipus d'autoritzacions (dades darrer dia del trimestre)		Des 2024 - Feb 2025	Des 2025 - Feb 2026	Variació absoluta	Variació
En vigor per tipus	Residència i treball	42.077	43.196	1.119	2,7%
	Residència	9.862	10.165	303	3,1%
	Fronterer	1.881	1.952	71	3,8%
	Treball sense residència	120	101	-19	-15,8%
	<b>Autoritzacions prorrogables</b>	<b>53.940</b>	<b>55.414</b>	<b>1.474</b>	<b>2,7%</b>
	Temporal	5.170	4.979	-191	-3,7%
	Temporal per a empreses estrangeres	267	186	-81	-30,3%
	Temporal per recerca i estudis, pràctiques formatives i entrenaments esportius	83	84	1	1,2%
	Fronterer temporal	30	37	7	23,3%
	<b>Autoritzacions temporals</b>	<b>5.550</b>	<b>5.286</b>	<b>-264</b>	<b>-4,8%</b>
	<b>Total</b>	<b>59.490</b>	<b>60.700</b>	<b>1.210</b>	<b>2,0%</b>
<b>Baixes país</b>	<b>247</b>	<b>256</b>	<b>9</b>	<b>3,6%</b>	

*Nota: les dades d'autoritzacions en vigor són les dades registrades el darrer dia del trimestre. Les baixes són les acumulades del trimestre.*

Pel que fa a la distribució de les autoritzacions en vigor segons la Classificació Nacional d'Ocupacions (CNO), els grups amb variacions absolutes i positives que més destaquen són "Tècnics i professionals de suport" amb un +4,7% (277 autoritzacions més respecte al mateix període anterior) i "Artesans i treballadors qualificats de les indústries manufactureres, la construcció i la mineria, llevat dels operadors d'instal·lacions i maquinària" amb un +2,8% (131 autoritzacions en vigor més). L'únic grup amb una variació negativa és "Treballadors qualificats en activitats agrícoles i pesqueres" amb un -7,5% (7 autoritzacions en vigor menys).

Autoritzacions en vigor (dades trimestrals)		Des 2024 - Feb 2025	Des 2025 - Feb 2026	Variació absoluta	Variació
En vigor per grup CNO	Personal directiu de les empreses i de les administracions públiques	1.316	1.406	90	6,8%
	Tècnics i professionals científics i intel·lectuals	3.162	3.205	43	1,4%
	Tècnics i professionals de suport	5.938	6.215	277	4,7%
	Empleats administratius	3.193	3.193	0	0,0%
	Treballadors de serveis de restauració, personals, protecció i venedors de comerços	11.865	11.928	63	0,5%
	Treballadors qualificats en activitats agrícoles i pesqueres	93	86	-7	-7,5%
	Artesans i treballadors qualificats de les indústries manufactureres, la construcció i la mineria, llevat dels operadors d'instal·lacions i maquinària	4.611	4.742	131	2,8%
	Operadors d'instal·lacions i maquinària, i muntadors	1.521	1.552	31	2,0%
	Treballadors no qualificats	7.764	7.885	121	1,6%
	No especificat	20.027	20.488	461	2,3%
	<b>Total d'autoritzacions inicials</b>	<b>59.490</b>	<b>60.700</b>	<b>1.210</b>	<b>2,0%</b>

*Nota: les dades d'autoritzacions en vigor són les dades registrades el darrer dia del trimestre.*

**A010. Estadística d'estrangers amb permís de residència. Desembre del 2025 - Febrer del 2026**  
**A020. Estadística d'autoritzacions de treball. Desembre del 2025 – Febrer del 2026**

En aquesta taula es mostren les dades acumulades en els 12 darrers mesos per les autoritzacions inicials i la mitjana de les dades del mateix període per les autoritzacions en vigor, així com la seva evolució respecte al mateix període anterior:

Tipus d'autoritzacions (dades acumulades)		Mar 2024 - Feb 2025	Mar 2025 - Feb 2026	Variació absoluta	Variació
Inicials per tipus	Residència i treball	3.706	3.515	-191	-5,2%
	Residència	1.497	1.614	117	7,8%
	Fronterer	237	306	69	29,1%
	Treball sense residència	73	44	-29	-39,7%
	<b>Autoritzacions prorrogables</b>	<b>5.513</b>	<b>5.479</b>	<b>-34</b>	<b>-0,6%</b>
	Temporal	5.706	5.673	-33	-0,6%
	Temporal per a empreses estrangeres	615	404	-211	-34,3%
	Temporal per recerca i estudis, pràctiques formatives i entrenaments esportius	123	130	7	5,7%
	Fronterer temporal	31	38	7	22,6%
	<b>Autoritzacions temporals</b>	<b>6.475</b>	<b>6.245</b>	<b>-230</b>	<b>-3,6%</b>
	<b>Total</b>	<b>11.988</b>	<b>11.724</b>	<b>-264</b>	<b>-2,2%</b>
Tipus d'autoritzacions (dades acumulades - mitjana)		Mar 2024 - Feb 2025	Mar 2025 - Feb 2026	Variació absoluta	Variació
En vigor per tipus	Residència i treball	41.539	42.888	1.349	3,2%
	Residència	9.747	10.090	343	3,5%
	Fronterer	1.865	1.927	61	3,3%
	Treball sense residència	107	116	10	9,3%
	<b>Autoritzacions prorrogables</b>	<b>53.258</b>	<b>55.020</b>	<b>1.762</b>	<b>3,3%</b>
	Temporal	2.038	2.420	382	18,7%
	Temporal per a empreses estrangeres	333	206	-128	-38,3%
	Temporal per recerca i estudis, pràctiques formatives i entrenaments esportius	62	69	7	11,3%
	Fronterer temporal	12	16	4	31,0%
	<b>Autoritzacions temporals</b>	<b>2.445</b>	<b>2.710</b>	<b>265</b>	<b>10,8%</b>
	<b>Total</b>	<b>55.703</b>	<b>57.730</b>	<b>2.027</b>	<b>3,6%</b>
<b>Baixes país</b>	<b>978</b>	<b>1.032</b>	<b>54</b>	<b>5,5%</b>	

*Les dades inicials i les baixes corresponen a dades acumulades però les dades en vigor corresponen a la mitjana del període.*

**A010. Estadística d'estrangers amb permís de residència. Desembre del 2025 - Febrer del 2026**  
**A020. Estadística d'autoritzacions de treball. Desembre del 2025 – Febrer del 2026**

**2. Dades ajustades estacionalment**

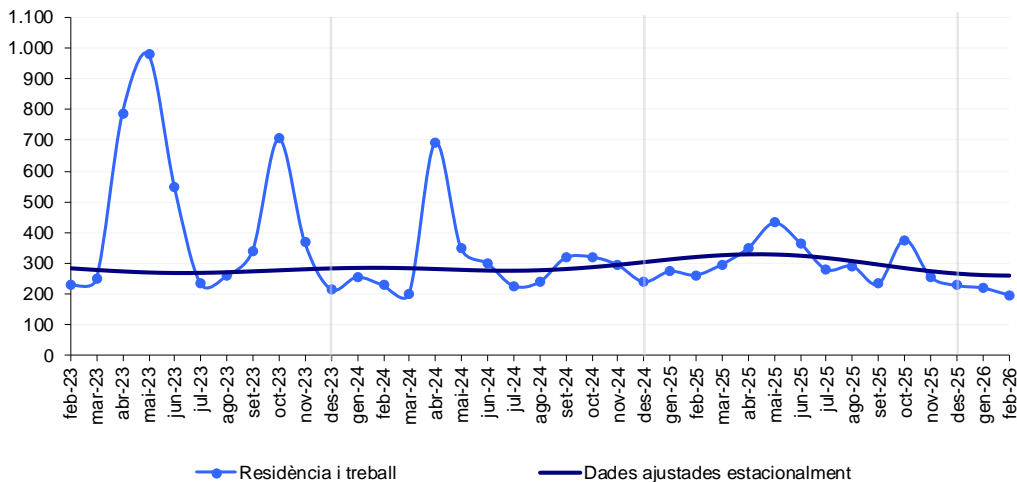
Quant a les dades mensuals ajustades, un cop eliminades les variacions causades pels efectes del calendari i del període de l'any en què ens trobem, es constata en les autoritzacions inicials una tendència a l'alça en els darrers cinc mesos, tot i que negativa, que en aquest període se situa en un -0,3%. El nombre d'autoritzacions en vigor presenta una tendència lleugerament a l'alça en el darrer mes, i se situa en un +0,3%. Pel que fa a les baixes del país, presenten una tendència a la baixa en els darrers cinc mesos, que registra un -2,4%.

Tipus d'autoritzacions (Variacions mensuals dades ajustades)		set-25	oct-25	nov-25	des-25	gen-26	feb-26
Inicials per tipus	<b>Autoritzacions prorrogables</b>						
	Residència i treball	-3,7%	-3,8%	-3,4%	-2,8%	-1,8%	-0,6%
	Residència	-2,6%	-1,6%	-0,8%	-0,2%	0,0%	-0,3%
	Fronterer	-1,3%	-1,0%	-0,6%	-0,2%	0,2%	0,5%
	Treball sense residència	-11,1%	-17,4%	-23,1%	-26,4%	-24,5%	-10,1%
	<b>Autoritzacions temporals</b>						
	Temporal	0,1%	0,1%	0,2%	0,3%	0,4%	0,4%
	Temporal per a empreses estrangeres	0,7%	1,5%	1,7%	1,5%	1,0%	0,2%
	Temporal per recerca i estudis, pràctiques formatives i entrenaments esportius	-0,7%	-0,3%	-0,1%	0,1%	0,3%	0,2%
	Fronterer temporal	0,0%	-0,4%	-0,6%	-0,9%	-1,2%	-1,3%
<b>Total</b>	<b>-1,7%</b>	<b>-1,5%</b>	<b>-1,2%</b>	<b>-0,8%</b>	<b>-0,4%</b>	<b>-0,3%</b>	
En vigor per tipus	<b>Autoritzacions prorrogables</b>						
	Residència i treball	0,2%	0,2%	0,2%	0,1%	0,1%	-0,1%
	Residència	0,3%	0,1%	0,0%	0,0%	0,0%	0,0%
	Fronterer	0,3%	0,3%	0,2%	0,1%	0,0%	0,0%
	Treball sense residència	-0,9%	-2,1%	-3,2%	-4,0%	-4,2%	-3,9%
	<b>Autoritzacions temporals</b>						
	Temporal	2,7%	4,0%	4,3%	3,5%	-4,7%	1,4%
	Temporal per a empreses estrangeres	-3,1%	-1,4%	0,3%	1,3%	2,0%	3,5%
	Temporal per recerca i estudis, pràctiques formatives i entrenaments esportius	-1,5%	-1,5%	-1,3%	-1,0%	-0,7%	-0,4%
	Fronterer temporal	2,9%	3,5%	4,1%	4,6%	4,5%	4,0%
<b>Total</b>	<b>0,3%</b>	<b>0,3%</b>	<b>-1,1%</b>	<b>0,2%</b>	<b>0,2%</b>	<b>0,3%</b>	
<b>Baixes país</b>	<b>1,4%</b>	<b>0,7%</b>	<b>-0,1%</b>	<b>-1,0%</b>	<b>-1,9%</b>	<b>-2,4%</b>	

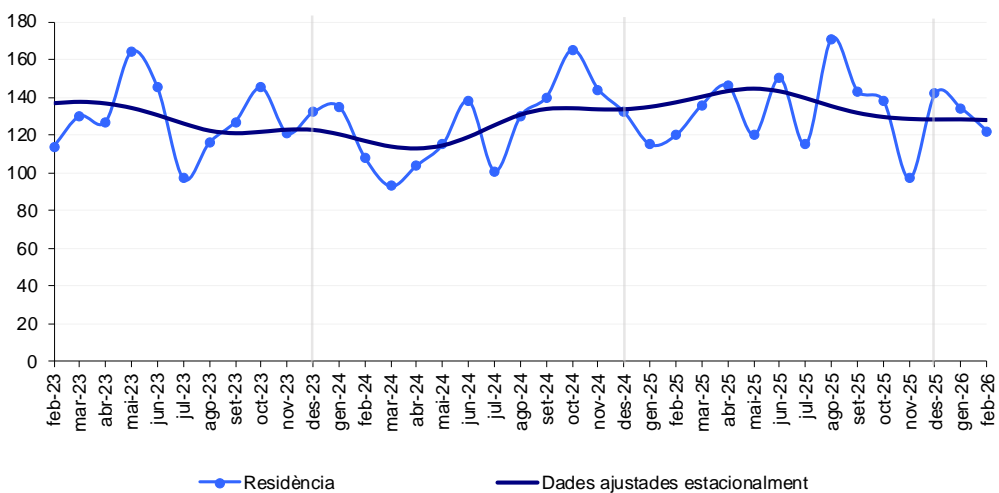
*Nota: Les dades ajustades donen una visió complementària de l'evolució mensual de les dades, sense la influència dels festius, ponts o altres efectes estacionals i de calendari. Les sèries ajustades estacionalment s'han calculat utilitzant una metodologia harmonitzada. Vegeu nota metodològica al final.*

3. Gràfics

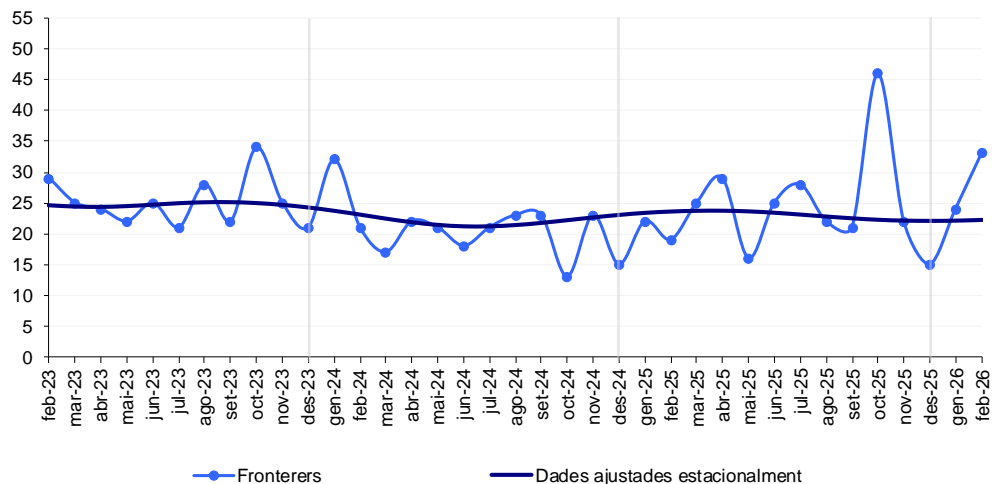
Autoritzacions inicials de residència i treball



Autoritzacions inicials de residència

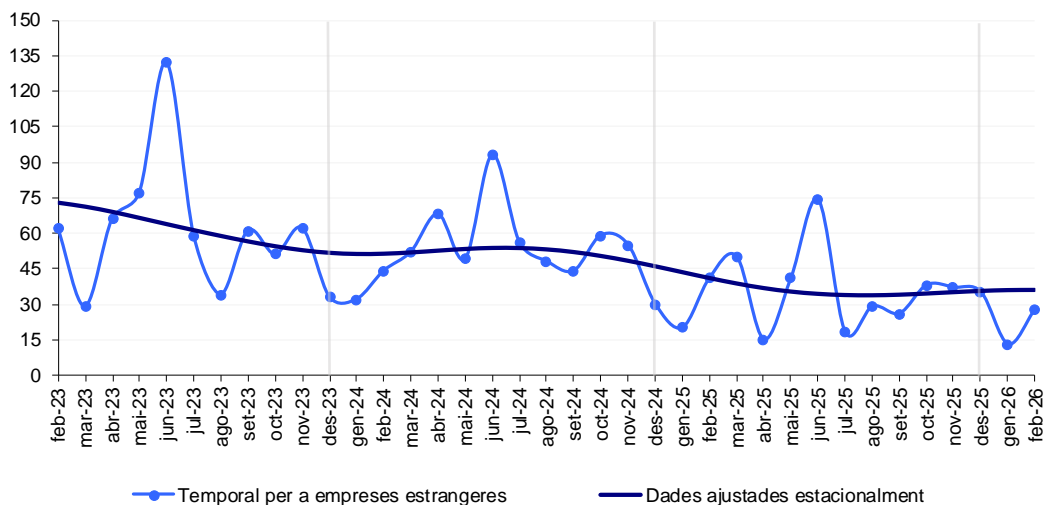


Autoritzacions inicials de treball fronterer

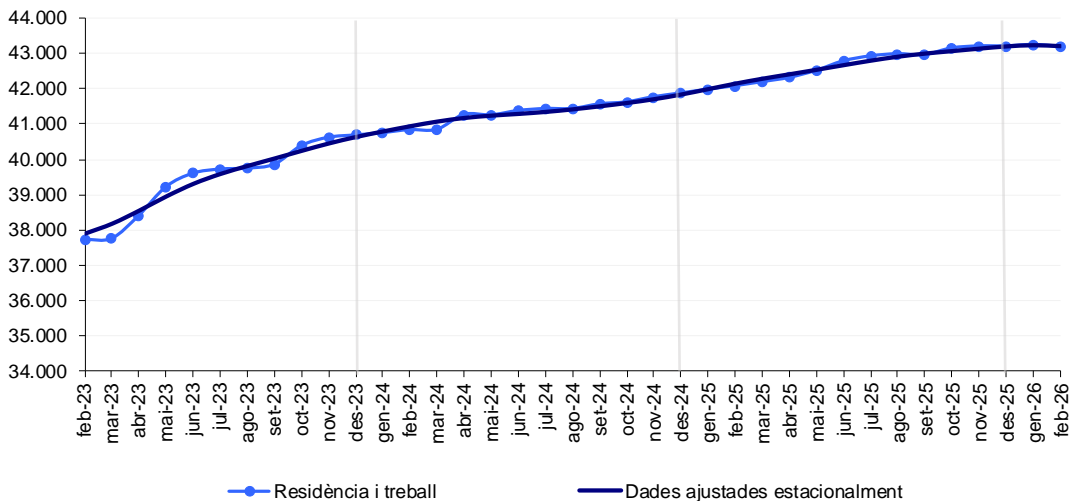


**A010. Estadística d'estrangers amb permís de residència. Desembre del 2025 - Febrer del 2026**  
**A020. Estadística d'autoritzacions de treball. Desembre del 2025 - Febrer del 2026**

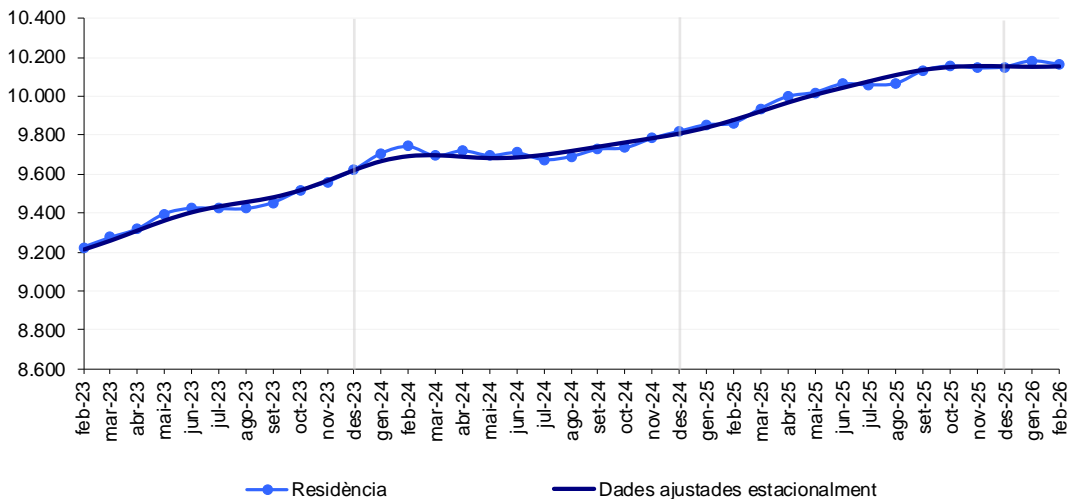
**Autoritzacions inicials per empreses estrangeres**



**Autoritzacions en vigor de residència i treball**

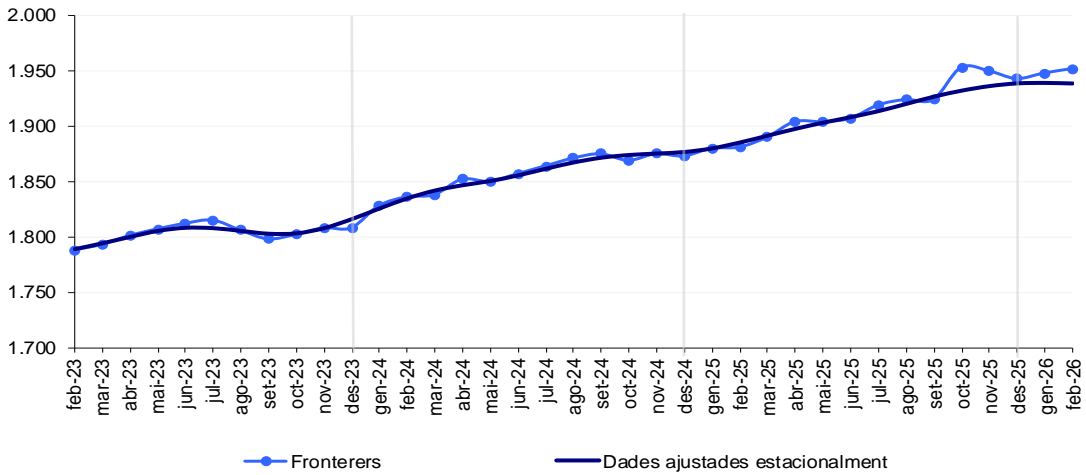


**Autoritzacions en vigor de residència (sense treball)**

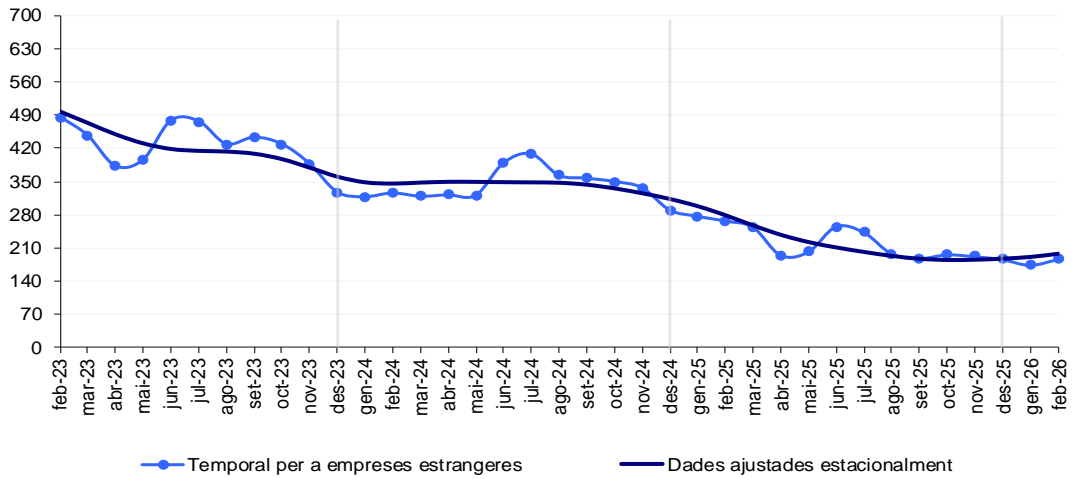


**A010. Estadística d'estrangers amb permís de residència. Desembre del 2025 - Febrer del 2026**  
**A020. Estadística d'autoritzacions de treball. Desembre del 2025 - Febrer del 2026**

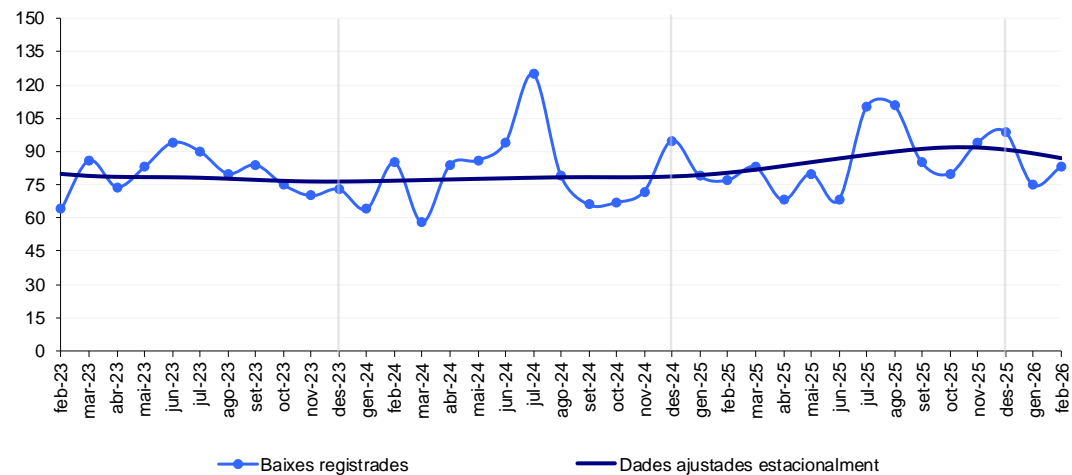
**Autoritzacions en vigor de treball fronterer**



**Autoritzacions en vigor per empreses estrangeres**



**Baixes registrades**



**A010. Estadística d'estrangers amb permís de residència. Desembre del 2025 - Febrer del 2026**  
**A020. Estadística d'autoritzacions de treball. Desembre del 2025 – Febrer del 2026**

**4. Detall de les dades pel període desembre del 2025 - febrer del 2026**

Durant el període desembre del 2025 – febrer del 2026 s'han acordat un total de 4.156 autoritzacions d'immigració inicials: 642 (15,4%) en règim de residència i treball, 398 (9,6%) en règim de residència i 2.924 (70,4%) són autoritzacions temporals.

Per nacionalitats, "Altres nacionalitats" és el col·lectiu més representat amb un total de 2.958 autoritzacions (71,2%), seguits dels espanyols amb 951 autoritzacions (22,9%). Els francesos i els portuguesos representen el 4,6% i l'1,4%, respectivament.

Autoritzacions inicials acordades durant el trimestre per tipus i nacionalitat					
Tipus d'autorització	Espanyola	Francesa	Portuguesa	Altres	Total
Residència i treball	310 48,3%	74 11,5%	30 4,7%	228 35,5%	642 100%
Residència	125 31,4%	72 18,1%	4 1,0%	197 49,5%	398 100%
Fronterer	62 86,1%	1 1,4%	4 5,6%	5 6,9%	72 100%
Treball sense residència	5 100,0%				5 100%
<b>Autoritzacions prorrogables</b>	<b>502</b> 44,9%	<b>147</b> 13,2%	<b>38</b> 3,4%	<b>430</b> 38,5%	<b>1.117</b> 100%
Temporal	401 13,7%	41 1,4%	16 0,5%	2.466 84,3%	2.924 100%
Temporal per a empreses estrangeres	29 38,2%		3 3,9%	44 57,9%	76 100%
Temporal per recerca i estudis, pràctiques formatives i entrenaments esportius	6 26,1%	1 4,3%		16 69,6%	23 100%
Fronterer temporal	13 81,3%	1 6,3%		2 12,5%	16 100%
<b>Total autoritzacions temporals</b>	<b>449</b> 14,8%	<b>43</b> 1,4%	<b>19</b> 0,6%	<b>2.528</b> 83,2%	<b>3.039</b> 100%
<b>Total</b>	<b>951</b> 22,9%	<b>190</b> 4,6%	<b>57</b> 1,4%	<b>2.958</b> 71,2%	<b>4.156</b> 100%

\* Dades provisionals

D'aquestes 2.958 autoritzacions inicials d'altres nacionalitats, 1.206 (40,8%) corresponen a persones de nacionalitat argentina, 335 (11,3%) a persones amb nacionalitat colombiana i 125 (4,2%) a persones amb nacionalitat peruana. El 43,7% restant correspon a persones d'altres nacionalitats.

Autoritzacions inicials acordades durant el trimestre per tipus i pel col·lectiu d'altres nacionalitats					
Tipus d'autorització	Argentina	Colombiana	Peruana	Altres	Total
Residència i treball	42 18,4%	49 21,5%	34 14,9%	103 45,2%	228 100%
Residència	10 5,1%	26 13,2%	22 11,2%	139 70,6%	197 100%
Fronterer				5 100,0%	5 100%
Treball sense residència					
<b>Autoritzacions prorrogables</b>	<b>52</b> 12,1%	<b>75</b> 17,4%	<b>56</b> 13,0%	<b>247</b> 57,4%	<b>430</b> 100%
Temporal	1.154 46,8%	254 10,3%	67 2,7%	991 40,2%	2.466 100%
Temporal per a empreses estrangeres		6 13,6%	2 4,5%	36 81,8%	44 100%
Temporal per recerca i estudis, pràctiques formatives i entrenaments esportius				16 100,0%	16 100%
Fronterer temporal				2 100,0%	2 100%
<b>Total autoritzacions temporals</b>	<b>1.154</b> 45,6%	<b>260</b> 10,3%	<b>69</b> 2,7%	<b>1.045</b> 41,3%	<b>2.528</b> 100%
<b>Total</b>	<b>1.206</b> 40,8%	<b>335</b> 11,3%	<b>125</b> 4,2%	<b>1.292</b> 43,7%	<b>2.958</b> 100%

\* Dades provisionals

**A010. Estadística d'estrangers amb permís de residència. Desembre del 2025 - Febrer del 2026**  
**A020. Estadística d'autoritzacions de treball. Desembre del 2025 – Febrer del 2026**

Al final del període desembre 2025 – febrer 2026 hi ha hagut un total de 53.361 autoritzacions de residència i treball i residència en vigor, és a dir, un 87,9% del total.

Els treballadors fronterers totalitzen 1.952 autoritzacions i representen el 3,2% de les autoritzacions de treball en vigor.

La majoria de les autoritzacions de treball temporal (84,6%) són del grup d'“Altres nacionalitats”. Els espanyols estan particularment presents en els treballadors fronterers, amb el 90,0% de representació, i en les autoritzacions de residència i treball, amb el 45,1% de representació. A més, suposen el 42,8% del total de les autoritzacions en vigor, mentre que el grup d'“Altres nacionalitats” registra una representació total del 34,3%, els portuguesos del 15,2% i els francesos del 7,7% restant.

**Autoritzacions en vigor per tipus i nacionalitat al final del trimestre**

Tipus d'autorització	Espanyola	Francesa	Portuguesa	Altres	Total
Residència i treball	19.467 45,1%	3.139 7,3%	8.501 19,7%	12.089 28,0%	<b>43.196</b> 100%
Residència	3.886 38,2%	1.382 13,6%	607 6,0%	4.290 42,2%	<b>10.165</b> 100%
Fronterer	1.757 90,0%	40 2,0%	76 3,9%	79 4,0%	<b>1.952</b> 100%
Treball sense residència	60 59,4%	36 35,6%		5 5,0%	<b>101</b> 100%
<b>Autoritzacions prorrogables</b>	<b>25.170</b> 45,4%	<b>4.597</b> 8,3%	<b>9.184</b> 16,6%	<b>16.463</b> 29,7%	<b>55.414</b> 100%
Temporal	667 13,4%	74 1,5%	25 0,5%	4.213 84,6%	<b>4.979</b> 100%
Temporal per a empreses estrangeres	86 46,2%	1 0,5%	11 5,9%	88 47,3%	<b>186</b> 100%
Temporal per recerca i estudis, pràctiques formatives i entrenaments esportius	33 39,3%	9 10,7%		42 50,0%	<b>84</b> 100%
Fronterer temporal	29 78,4%	2 5,4%		6 16,2%	<b>37</b> 100%
<b>Autoritzacions temporals</b>	<b>815</b> 15,4%	<b>86</b> 1,6%	<b>36</b> 0,7%	<b>4.349</b> 82,3%	<b>5.286</b> 100%
<b>Total</b>	<b>25.985</b> 42,8%	<b>4.683</b> 7,7%	<b>9.220</b> 15,2%	<b>20.812</b> 34,3%	<b>60.700</b> 100%

*Nota: les dades d'autoritzacions en vigor són les dades registrades el darrer dia del trimestre.*

**A010. Estadística d'estrangers amb permís de residència. Desembre del 2025 - Febrer del 2026**  
**A020. Estadística d'autoritzacions de treball. Desembre del 2025 – Febrer del 2026**

Quant al detall de les autoritzacions en vigor pel col·lectiu d'altres nacionalitats, les nacionalitats més representades són els argentins amb un total de 5.581 autoritzacions al final del període desembre 2025 - febrer 2026, seguida pels colombians i els peruans amb 2.314 i 1.170 autoritzacions en vigor, respectivament. Dins del subgrup de les autoritzacions de residència i treball, destaquen les 3.136 concedides a persones de nacionalitat argentina, que representen el 25,9% del total de les autoritzacions de residència i treball del col·lectiu. En el subgrup de les temporals destaquen les 2.128 autoritzacions concedides a argentins, que representen el 50,5% del total d'aquestes autoritzacions.

**Autoritzacions en vigor per tipus i pel·lectiu d'altres nacionalitats al final del trimestre**

Tipus d'autorització	Argentina	Colombiana	Peruana	Altres	Total
Residència i treball	3.136 25,9%	1.538 12,7%	927 7,7%	6.488 53,7%	12.089 100%
Residència	308 7,2%	247 5,8%	104 2,4%	3.631 84,6%	4.290 100%
Fronterer	3 3,8%	9 11,4%	8 10,1%	59 74,7%	79 100%
Treball sense residència	3 60,0%			2 40,0%	5 100%
<b>Autoritzacions prorrogables</b>	<b>3.450</b> 21,0%	<b>1.794</b> 10,9%	<b>1.039</b> 6,3%	<b>10.180</b> 61,8%	<b>16.463</b> 100%
Temporal	2.128 50,5%	503 11,9%	119 2,8%	1.463 34,7%	4.213 100%
Temporal per a empreses estrangeres		15 17,0%	9 10,2%	64 72,7%	88 100%
Temporal per recerca i estudis, pràctiques formatives i entrenaments esportius	1 2,4%	2 4,8%	3 7,1%	36 85,7%	42 100%
Fronterer temporal	2 33,3%			4 66,7%	6 100%
<b>Autoritzacions temporals</b>	<b>2.131</b> 49,0%	<b>520</b> 12,0%	<b>131</b> 3,0%	<b>1.567</b> 36,0%	<b>4.349</b> 100%
<b>Total</b>	<b>5.581</b> 26,8%	<b>2.314</b> 11,1%	<b>1.170</b> 5,6%	<b>11.747</b> 56,4%	<b>20.812</b> 100%

*Nota: les dades d'autoritzacions en vigor són les dades registrades el darrer dia del trimestre.*

**A010. Estadística d'estrangers amb permís de residència. Desembre del 2025 - Febrer del 2026**  
**A020. Estadística d'autoritzacions de treball. Desembre del 2025 – Febrer del 2026**

Quant als trams d'edat de les persones amb autoritzacions d'immigració en vigor, la part més important (62,7%) es concentra en el tram de 26 a 59 anys, és a dir, que es troben en edat de treballar.

Les autoritzacions de residència difereixen significativament de la resta pel caràcter no laboral que tenen. Així, el 46,1% d'aquestes autoritzacions es troben en el tram de menys de 18 anys i el 25,3% en el tram superior o igual als 60 anys.

Autoritzacions en vigor per tipus i tram d'edat						
Tipus d'autorització	Menys de 18 anys	De 18 a 25 anys	De 26 a 39 anys	De 40 a 59 anys	Més de 59 anys	Total
Residència i treball	117 0,3%	2.378 5,5%	11.827 27,4%	18.547 42,9%	10.327 23,9%	43.196 100%
Residència	4.691 46,1%	695 6,8%	747 7,3%	1.460 14,4%	2.572 25,3%	10.165 100%
Fronterer		157 8,0%	526 26,9%	1.023 52,4%	246 12,6%	1.952 100%
Treball sense residència	1 1,0%	1 1,0%	30 29,7%	64 63,4%	5 5,0%	101 100%
<b>Autoritzacions prorrogables</b>	<b>4.809</b> 8,7%	<b>3.231</b> 5,8%	<b>13.130</b> 23,7%	<b>21.094</b> 38,1%	<b>13.150</b> 23,7%	<b>55.414</b> 100%
Temporal		1.291 25,9%	2.964 59,5%	660 13,3%	64 1,3%	4.979 100%
Temporal per a empreses estrangeres		27 14,5%	73 39,2%	78 41,9%	8 4,3%	186 100%
Temporal per recerca i estudis, pràctiques formatives i entrenaments esportius	31 36,9%	43 51,2%	7 8,3%	2 2,4%	1 1,2%	84 100%
Fronterer temporal		6 16,2%	9 24,3%	20 54,1%	2 5,4%	37 100%
<b>Autoritzacions temporals</b>	<b>31</b> 0,6%	<b>1.367</b> 25,9%	<b>3.053</b> 57,8%	<b>760</b> 14,4%	<b>75</b> 1,4%	<b>5.286</b> 100%
<b>Total</b>	<b>4.840</b> 8,0%	<b>4.598</b> 7,6%	<b>16.183</b> 26,7%	<b>21.854</b> 36,0%	<b>13.225</b> 21,8%	<b>60.700</b> 100%

*Nota: les dades d'autoritzacions en vigor són les dades registrades el darrer dia del trimestre.*

El 47,1% de les persones que gaudeixen d'una autorització d'immigració en vigor estan registrades des de fa més de 10 anys. Aquesta proporció passa a ser del 24,7% en les autoritzacions de residència, mentre que el 50,7% porten 5 anys o menys registrats al Departament d'Immigració. Aquesta casuística s'explica perquè és una categoria que agrupa molts menors.

Autoritzacions en vigor per tipus i temps inscrit al registre d'immigració							
Tipus d'autorització	Menys d'1 any	D'1 a 5 anys	De 6 a 10 anys	D'11 a 15 anys	De 16 a 20 anys	Més de 20 anys	Total
Residència i treball	2.833 6,6%	11.910 27,6%	5.629 13,0%	2.366 5,5%	3.752 8,7%	16.706 38,7%	43.196 100%
Residència	1.117 11,0%	4.032 39,7%	2.501 24,6%	1.312 12,9%	558 5,5%	645 6,3%	10.165 100%
Fronterer	243 12,4%	666 34,1%	302 15,5%	93 4,8%	140 7,2%	508 26,0%	1.952 100%
Treball sense residència	41 40,6%	46 45,5%	8 7,9%	4 4,0%		2 2,0%	101 100%
<b>Total autoritzacions prorrogables</b>	<b>4.234</b> 7,6%	<b>16.654</b> 30,1%	<b>8.440</b> 15,2%	<b>3.775</b> 6,8%	<b>4.450</b> 8,0%	<b>17.861</b> 32,2%	<b>55.414</b> 100%

*Nota: s'exclouen de la taula les autoritzacions de treball temporal.*

*Nota: les dades d'autoritzacions en vigor són les dades registrades el darrer dia del trimestre.*

**A010. Estadística d'estrangers amb permís de residència. Desembre del 2025 - Febrer del 2026**  
**A020. Estadística d'autoritzacions de treball. Desembre del 2025 – Febrer del 2026**

S'han registrat un total de 256 baixes del país al registre d'immigració durant el trimestre. El 55,5% de les baixes són d'espanyols, seguit del grup d'"Altres nacionalitats" (27,0%) i dels francesos i portuguesos amb un 10,5% i un 7,0%, respectivament. Un total de 190 baixes (74,2%) corresponen a autoritzacions de residència i treball i 60 baixes (23,4%) corresponen a autoritzacions de residència.

**Baixes registrades durant el trimestre per tipus i nacionalitat**

Tipus d'autorització	Espanyola	Francesa	Portuguesa	Altres	Total
Residència i treball	107 56,3%	22 11,6%	16 8,4%	45 23,7%	190 100%
Residència	32 53,3%	5 8,3%	1 1,7%	22 36,7%	60 100%
Altres	3 50,0%		1 16,7%	2 33,3%	6 100%
<b>Total</b>	<b>142</b> 55,5%	<b>27</b> 10,5%	<b>18</b> 7,0%	<b>69</b> 27,0%	<b>256</b> 100%

## 5. Nota metodològica

- **Font.** Les dades presentades en aquesta nota de premsa provenen del registre del Departament d'Immigració tractades i revisades pel Departament d'Estadística del Govern d'Andorra. Estan disponibles en la nostra web: <http://www.estadistica.ad> en l'apartat Estadístiques i Dades/ Població i migració/Servei d'immigració.
- **Definicions.**
  - **Autorització inicial:** Primera autorització acordada a una persona per un tipus d'autorització. Engloba els nous immigrants i les persones ja registrades que sol·liciten un canvi de categoria. Es sumen les autoritzacions acordades durant el mes o el trimestre.
  - **Autorització en vigor:** Correspon a les persones gaudint d'un permís d'immigració en vigor per residir o treballar legalment al Principat. Es comptabilitzen l'últim dia del mes o del trimestre.
  - **Baixes registrades:** Són les baixes voluntàries del país tramitades via el Departament d'Immigració. No s'inclouen les baixes de temporers. Es sumen les baixes registrades durant el mes o el trimestre.
  - **Fronterer:** Autoritza a treballar al país de forma permanent durant el període de l'autorització, però ha de pernoctar de forma habitual fora del territori andorrà.
  - **Residència:** Autoritza a residir al Principat d'Andorra, inclou els reagrupaments familiars sense treball i les residències sense activitat lucrativa (que inclouen les antigues residències passives).
  - **Residència i treball:** Autoritza a residir i a treballar al país de manera permanent i efectiva durant la vigència de l'autorització. Inclou les autoritzacions específiques al personal d'ensenyament desplaçat, les autoritzacions regulades per les quotes i els reagrupaments familiars amb treball.
  - **Temporal per a empreses estrangeres:** Autoritza a residir i executar únicament els treballs concrets fins un màxim de 6 mesos. S'exclouen d'aquesta partida tots aquells casos en què siguin notificacions a immigració per dies, setmanes o fins a un mes de treball, ja que no es defineixen com a una autorització.
  - **Temporal per recerca i estudis, en pràctiques formatives i entrenaments esportius:** Autoritza a estudiar o a efectuar recerques de caràcter científic o similar i a residir al país únicament mentre durin els estudis o les recerques per als quals ha rebut aquesta autorització.
  - **Treball sense residència:** Autoritza a la persona a treballar al país però no a residir-hi.
- **Metodologia.**

Les dades presentades en aquesta nota de premsa provenen del registre del Departament d'Immigració. Són dades provisionals pel fet que els registres d'immigració poden ser objecte d'actualitzacions retroactives. Per aquesta raó tècnica, les dades que es tracten en aquesta nota de premsa corresponen a l'anterior trimestre donat que aquestes dades són subjectes a actualitzacions periòdiques.

Per les seves particularitats, les autoritzacions temporals, que autoritzen a treballar i a residir temporalment al Principat d'Andorra i que inclouen les autoritzacions de la temporada d'hivern, seran objecte d'una publicació específica al final de cada temporada.

**Càlcul de les sèries mensuals ajustades estacionalment:** a partir del mes de gener del 2010, i per tal d'adaptar-se als formats i les metodologies de càlcul amb estàndards internacionals, el Departament d'Estadística aplica la desestacionalització de totes les sèries mensuals basada en la metodologia X12 ARIMA de l'Eurostat i del US Census Bureau. Aquesta metodologia permet estimar la sèrie ajustada de l'efecte del calendari i efectes estacionals per tal de poder comparar les dades mensuals amb mesos d'anys

anteriors (per exemple, no s'haurien de comparar les dades originals d'un mes de maig amb Setmana Santa amb el mateix mes de maig sense Setmana Santa, o no serien comparables les xifres d'un mes amb cinc caps de setmana i les xifres del mateix mes d'un altre any amb quatre caps de setmana).

Els valors resultants són estimacions provisionals, subjectes als ajustaments en funció de l'evolució dels nous valors mensuals de la sèrie. Per a més detall de la informació es pot consultar la nota metodològica a la pàgina web <https://bit.ly/3addfLD>.

- **Referències metodològiques.**

**Eurostat:**

L'Eurostat (en anglès: Statistical Office of the European Communities) és l'oficina estadística de la Comissió Europea, que produeix dades sobre la Unió Europea (UE) i promou l'harmonització dels mètodes estadístics dels estats membres. <https://joinup.ec.europa.eu/software/demetrplus/description>

**US Census Bureau:**

L'Oficina del Cens dels Estats Units (de l'anglès United States Census Bureau) forma part del Departament de Comerç dels Estats Units. És l'organisme governamental que s'encarrega principalment dels censos de població als Estats Units, amb l'objectiu de proporcionar dades sobre població i economia. <http://www.census.gov>

- **Citació.** Per a qualsevol utilització posterior de la informació continguda en aquesta nota de comunicació gràcies de citar "Dades del Departament d'Immigració, tractades pel Departament d'Estadística en la Nota de Premsa ref. NP\_A010-A020\_20260514".
- **Marc Legal.** D'acord amb les previsions de la Llei del Pla d'estadística 2026-2029 i el seu desplegament en el Programa estadístic per a l'any 2026, el present informe dona resposta a les següents activitats estadístiques del Programa: A010. Estadística d'estrangers amb permís de residència. A020. Estadística d'autoritzacions de treball
- **Difusió.** Dades disponibles al web [www.estadistica.ad](http://www.estadistica.ad), a l'apartat Estadístiques/Dades/Població i migració/Servei d'immigració. Per estar informat en qualsevol moment de les noves publicacions us podeu inscriure a la nostra "Alerta informativa" a la nostra web. També hi podeu trobar l'històric de les notes de premsa d'aquest tema: <http://www.estadistica.ad>

Amb l'objectiu de maximitzar la difusió de la informació estadística d'Andorra, les Notes de Premsa del Departament d'Estadística es podran seguir també per [Twitter](#) (actualment X)

---

## 6. Dates de les publicacions previstes

Nota de premsa A010. *Estadística d'estrangers amb permís de residència. Gener - Març del 2026*, A020. *Estadística d'autoritzacions de treball. Gener - Març del 2026*: 16 de juliol del 2026