



## NOTA DE PREMSA

### A139. Estadística del comerç internacional de béns, maig del 2026

Data de publicació: dijous, 11/06/2026

[www.estadistica.ad](http://www.estadistica.ad)

#### Resum

Les importacions de béns durant el mes de maig han sumat 149,72 milions d'euros, amb una variació percentual del +0,1% respecte al mes de maig de l'any anterior. Sense el capítol "Energia", la variació percentual de les importacions és del -0,4%. Pel que fa a les exportacions de béns, han sumat 14,55 milions d'euros, amb una variació percentual del +3,8% respecte al mateix mes de l'any anterior.

Pel que fa a l'acumulat dels darrers dotze mesos, les importacions han tingut un valor de 2.026,66 milions d'euros, la qual cosa representa una variació percentual del +8,1% respecte a l'acumulat del període anterior. Sense el capítol "Energia", les importacions en valor representen un +9,2% respecte al mateix període. Pel que fa a les exportacions, han tingut un valor de 203,45 milions d'euros, amb un augment del +9,6%.

#### Índex

1. Importacions de béns en valor (dades originals) .....	2
2. Exportacions de béns en valor (dades originals) .....	4
3. Importacions i exportacions de béns en valor (dades ajustades) .....	6
4. Gràfics .....	7
4.1. Gràfics totals en valor .....	7
4.2. Gràfics d'importacions de béns per secció .....	8
4.3. Gràfics en valors acumulats .....	14
4.4. Gràfics en valors dels últims 12 mesos .....	15
5. Nota metodològica .....	16
6. Dates de les publicacions previstes .....	18

## 1. Importacions de béns en valor (dades originals)

Les importacions durant el mes de maig han sumat un valor de 149,72 milions d'euros, el que suposa una variació percentual del +0,1% respecte a l'abril de l'any anterior. Destaquen amb una variació percentual i absoluta positiva els grups "Transport" amb un +16,5% i "Construcció" amb un +33,0%. En canvi, tenen una variació percentual negativa els grups "Begudes i tabac" amb un -25,6%, "Joieria" amb un -35,5% i "Vestit i calçat" amb un -10,9%.

Importacions (Dades mensuals)	mai-25	mai-26	variació absoluta	variació percentual
Alimentació	20.871.677	20.214.261	-657.416	-3,1%
Begudes i tabac	12.953.140	9.640.733	-3.312.407	-25,6%
Industrial	18.467.526	18.978.886	511.360	2,8%
Energia	8.221.842	8.926.937	705.095	8,6%
Farmàcia- perfumeria	13.245.654	13.061.246	-184.408	-1,4%
Vestit i calçat	9.822.522	8.747.008	-1.075.513	-10,9%
Construcció	8.627.458	11.474.782	2.847.324	33,0%
Joieria	7.075.230	4.565.760	-2.509.469	-35,5%
Diversos	11.281.724	10.865.025	-416.698	-3,7%
Electrònica	12.459.640	12.353.487	-106.153	-0,9%
Transport	26.503.109	30.886.977	4.383.868	16,5%
<b>Total</b>	<b>149.529.523</b>	<b>149.715.104</b>	<b>185.581</b>	<b>0,1%</b>
Importacions sense Energia	141.307.681	140.788.167	-519.514	-0,4%

Durant els primers cinc mesos de l'any 2026, el total d'importacions és de 801,58 milions d'euros, amb una variació percentual del +3,8% respecte al mateix període de l'any anterior. Els grups amb una major variació positiva són: "Construcció" (+31,7%), "Transport" (+8,1%), "Diversos" (+19,0%) i "Joieria" (+38,8%). Per contra les partides amb una variació negativa més destacada són "Begudes i tabac" (-10,7%), "Energia" (-7,7%) i "Electrònica" (-7,5%).

Importacions (Dades acumulades)	gen 2025 a mai 2025	gen 2026 a mai 2026	variació absoluta	variació percentual
Alimentació	117.984.243	118.994.958	1.010.715	0,9%
Begudes i tabac	59.372.478	53.021.153	-6.351.326	-10,7%
Industrial	81.108.187	83.910.826	2.802.639	3,5%
Energia	67.192.324	62.047.920	-5.144.404	-7,7%
Farmàcia- perfumeria	69.863.864	69.152.931	-710.934	-1,0%
Vestit i calçat	60.357.795	59.847.648	-510.146	-0,8%
Construcció	39.561.860	52.117.606	12.555.746	31,7%
Joieria	24.064.854	33.398.459	9.333.605	38,8%
Diversos	55.321.949	65.839.822	10.517.873	19,0%
Electrònica	65.834.742	60.905.334	-4.929.407	-7,5%
Transport	131.672.667	142.344.234	10.671.568	8,1%
<b>Total</b>	<b>772.334.962</b>	<b>801.580.892</b>	<b>29.245.929</b>	<b>3,8%</b>
Importacions sense Energia	705.142.639	739.532.972	34.390.334	4,9%

### A139. Estadística del comerç internacional de béns, maig 2026

Pel que fa a l'acumulat dels darrers dotze mesos, les importacions han tingut un valor de 2.026,66 milions d'euros, el que suposa una variació percentual del +8,1% respecte a l'acumulat dels darrers dotze mesos del període anterior, en que les importacions en valor van ser de 1.874,61 milions d'euros. Sense el capítol "Energia", les importacions augmenten un +9,2% en comparació a l'any anterior. Destaquen amb una variació percentual positiva i major variació absoluta les partides "Transport" (+10,1%), "Diversos" (+20,9%), "Construcció" (+26,4%), "Industrial" (+9,3%) i "Joieria" (+23,0%). Per contra, presenta una variació negativa més destacada la partida "Energia" (-5,5%).

<b>Importacions (Dades acumulades)</b>	<b>jun 2024 a mai 2025</b>	<b>jun 2025 a mai 2026</b>	<b>variació absoluta</b>	<b>variació percentual</b>
Alimentació	279.352.978	289.935.237	<b>10.582.259</b>	<b>3,8%</b>
Begudes i tabac	134.585.866	133.663.958	<b>-921.908</b>	<b>-0,7%</b>
Industrial	196.389.846	214.573.742	<b>18.183.896</b>	<b>9,3%</b>
Energia	136.511.618	128.971.313	<b>-7.540.305</b>	<b>-5,5%</b>
Farmàcia- perfumeria	172.270.537	182.791.868	<b>10.521.331</b>	<b>6,1%</b>
Vestit i calçat	160.511.120	168.917.555	<b>8.406.435</b>	<b>5,2%</b>
Construcció	97.643.770	123.379.912	<b>25.736.141</b>	<b>26,4%</b>
Joieria	69.917.593	85.993.544	<b>16.075.951</b>	<b>23,0%</b>
Diversos	151.748.930	183.415.217	<b>31.666.287</b>	<b>20,9%</b>
Electrònica	153.480.189	160.174.269	<b>6.694.079</b>	<b>4,4%</b>
Transport	322.198.182	354.844.714	<b>32.646.532</b>	<b>10,1%</b>
<b>Total</b>	<b>1.874.610.629</b>	<b>2.026.661.328</b>	<b>152.050.699</b>	<b>8,1%</b>
Importacions sense Energia	1.738.099.012	1.897.690.015	<b>159.591.004</b>	<b>9,2%</b>

## 2. Exportacions de béns en valor (dades originals)

Les exportacions durant el mes de maig han sumat 14,55 milions d'euros, amb una variació percentual del +3,8% respecte al període anterior. La partida exportada amb una variació percentual positiva i una major variació absoluta més destacada és "Joieria" amb un +320,2%. La partida amb una variació negativa més destacada és "Industrial" amb un -64,5%.

Exportacions (Dades mensuals)	mai-25	mai-26	variació absoluta	variació percentual
Alimentació	109.682	248.550	138.869	126,6%
Begudes i tabac	190.543	42.410	-148.133	-77,7%
Industrial	1.554.217	551.718	-1.002.499	-64,5%
Combustibles	3.800	7.287	3.487	91,8%
Farmàcia- perfumeria	183.974	899.923	715.949	389,2%
Vestit i calçat	1.400.013	1.658.045	258.031	18,4%
Construcció	471.041	663.128	192.087	40,8%
Joieria	320.234	1.345.752	1.025.518	320,2%
Diversos	1.480.341	981.639	-498.701	-33,7%
Electrònica	5.236.101	5.713.219	477.119	9,1%
Transport	3.059.239	2.436.200	-623.039	-20,4%
<b>Total</b>	<b>14.009.184</b>	<b>14.547.871</b>	<b>538.688</b>	<b>3,8%</b>

En els cinc primers mesos de l'any 2026, el total d'exportacions és de 82,86 milions d'euros, amb una variació percentual del +8,2% respecte el mateix període de l'any anterior. Destaquen amb valors positius les partides de "Joieria" (+130,0%), "Transport" (+13,5%) i "Electrònica" (+7,3%). En canvi, la partida amb una variació absoluta negativa més destacada és "Diversos" (-42,8%).

Exportacions (Dades acumulades)	gen 2025 a mai 2025	gen 2026 a mai 2026	variació absoluta	variació percentual
Alimentació	705.045	865.721	160.676	22,8%
Begudes i tabac	509.121	410.801	-98.320	-19,3%
Industrial	4.590.756	3.631.531	-959.226	-20,9%
Combustibles	19.214	26.492	7.278	37,9%
Farmàcia- perfumeria	1.341.153	1.661.089	319.935	23,9%
Vestit i calçat	5.426.724	5.347.733	-78.992	-1,5%
Construcció	2.540.346	2.764.278	223.932	8,8%
Joieria	4.889.165	11.247.470	6.358.305	130,0%
Diversos	9.683.357	5.535.831	-4.147.526	-42,8%
Electrònica	30.226.282	32.431.860	2.205.579	7,3%
Transport	16.677.292	18.935.146	2.257.854	13,5%
<b>Total</b>	<b>76.608.456</b>	<b>82.857.951</b>	<b>6.249.495</b>	<b>8,2%</b>

### A139. Estadística del comerç internacional de béns, maig 2026

Pel que fa a l'acumulat dels darrers dotze mesos, les exportacions tenen un valor de 203,45 milions d'euros, amb una variació percentual del +9,6% respecte a l'acumulat dels darrers dotze mesos de l'any anterior. Les partides amb una variació positiva i major variació absoluta són "Joieria" amb un +54,2%, "Electrònica" amb un +13,5% i "Transport" amb un +8,9%. Per contra, les partides amb una variació absoluta negativa més destacada són "Diversos" amb un -19,2% i "Vestit i calçat" amb un -10,1%.

<b>Exportacions (Dades acumulades)</b>	<b>jun 2024 a mai 2025</b>	<b>jun 2025 a mai 2026</b>	<b>variació absoluta</b>	<b>variació percentual</b>
Alimentació	2.022.371	1.811.602	<b>-210.768</b>	<b>-10,4%</b>
Begudes i tabac	1.026.950	810.924	<b>-216.026</b>	<b>-21,0%</b>
Industrial	9.478.318	9.063.126	<b>-415.192</b>	<b>-4,4%</b>
Combustibles	93.061	57.236	<b>-35.825</b>	<b>-38,5%</b>
Farmàcia- perfumeria	2.924.402	3.106.987	<b>182.585</b>	<b>6,2%</b>
Vestit i calçat	14.179.406	12.749.726	<b>-1.429.680</b>	<b>-10,1%</b>
Construcció	5.828.867	6.273.259	<b>444.392</b>	<b>7,6%</b>
Joieria	17.969.142	27.708.612	<b>9.739.471</b>	<b>54,2%</b>
Diversos	18.628.284	15.054.359	<b>-3.573.925</b>	<b>-19,2%</b>
Electrònica	68.182.855	77.389.496	<b>9.206.640</b>	<b>13,5%</b>
Transport	45.378.794	49.427.710	<b>4.048.916</b>	<b>8,9%</b>
<b>Total</b>	<b>185.712.449</b>	<b>203.453.036</b>	<b>17.740.587</b>	<b>9,6%</b>

### 3. Importacions i exportacions de béns en valor (dades ajustades)

Pel que fa a les importacions mensuals expressades en dades ajustades, és a dir, un cop eliminades les variacions causades pels efectes del calendari i del període de l'any en què ens trobem, mostren una tendència a la baixa, tot i que amb valors positius, en el darrer mes, situant-se en un +0,8% en aquest mes de maig. Seguidament, les variacions intermensuals de les exportacions, expressades en els mateixos termes, mostren una tendència positiva, tot i que amb valor negatiu, en els darrers dos mesos, situant-se en un -0,8% per aquest mateix període.

<b>Importacions (variació mensual dades ajustades)</b>	<b>des-25</b>	<b>gen-26</b>	<b>feb-26</b>	<b>mar-26</b>	<b>abr-26</b>	<b>mai-26</b>
Alimentació	0,1%	0,1%	0,1%	0,1%	0,2%	0,2%
Begudes i tabac	-0,7%	-0,5%	-0,3%	0,0%	0,2%	0,2%
Industrial	0,6%	1,8%	2,3%	2,5%	2,3%	1,6%
Energia	0,3%	1,0%	1,8%	2,6%	3,1%	2,9%
Farmàcia- perfumeria	-0,7%	-1,3%	-1,1%	-0,3%	0,8%	1,6%
Vestit i calçat	0,1%	-0,9%	-1,8%	-2,0%	-1,5%	-0,6%
Construcció	1,3%	2,4%	3,1%	3,0%	2,4%	1,4%
Joieria	0,0%	-0,6%	-1,2%	-1,8%	-2,3%	-2,6%
Diversos	-1,8%	-1,0%	0,4%	2,1%	3,1%	3,0%
Electrònica	-0,7%	-0,9%	-0,6%	0,0%	0,3%	0,2%
Transport	1,5%	1,1%	0,8%	0,5%	0,4%	0,3%
<b>Total</b>	<b>0,1%</b>	<b>0,2%</b>	<b>0,4%</b>	<b>0,7%</b>	<b>0,9%</b>	<b>0,8%</b>

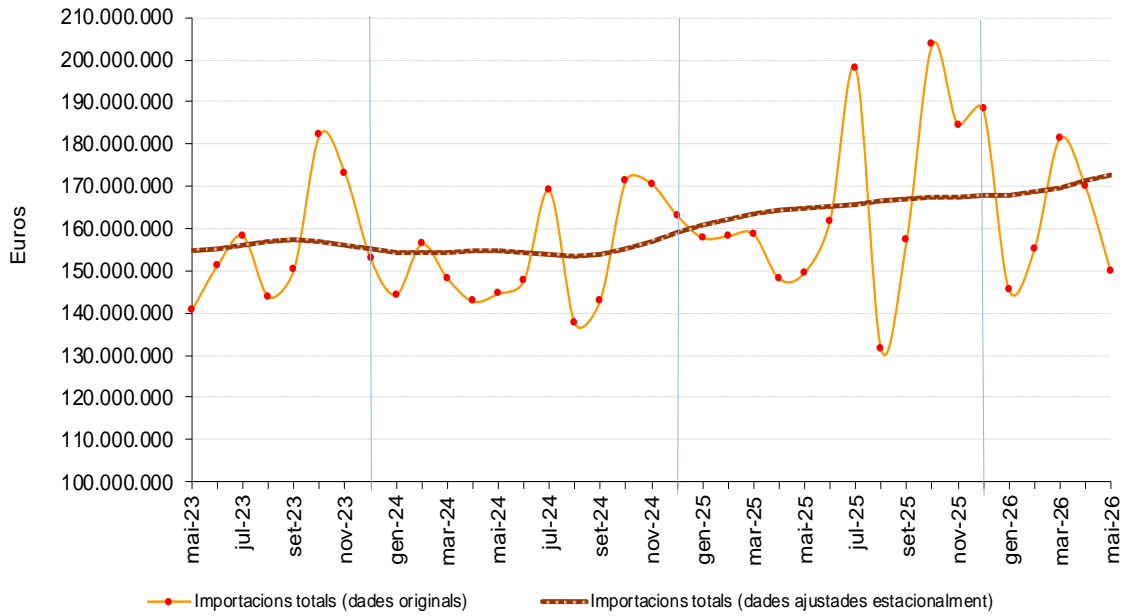
<b>Exportacions (variació mensual dades ajustades)</b>	<b>des-25</b>	<b>gen-26</b>	<b>feb-26</b>	<b>mar-26</b>	<b>abr-26</b>	<b>mai-26</b>
Alimentació	6,6%	11,3%	12,8%	11,9%	10,4%	7,8%
Begudes i tabac	-4,9%	-2,3%	-0,1%	1,2%	2,7%	3,1%
Industrial	-0,4%	-0,8%	-1,1%	-1,2%	-1,0%	-0,8%
Combustibles	-0,3%	-2,3%	-3,1%	-3,3%	-2,5%	-1,0%
Farmàcia- perfumeria	4,7%	5,9%	5,5%	4,4%	3,0%	1,7%
Vestit i calçat	0,3%	0,0%	-0,4%	-0,8%	-1,3%	-1,7%
Construcció	0,6%	0,7%	0,6%	0,3%	0,0%	-0,2%
Joieria	1,9%	-1,3%	-4,2%	-4,9%	-3,2%	-1,7%
Diversos	-6,2%	-7,5%	-7,3%	-6,0%	-5,2%	-5,6%
Electrònica	0,5%	0,0%	-0,5%	-0,7%	-0,7%	-0,5%
Transport	-0,2%	-0,3%	-0,5%	-0,5%	-0,4%	-0,2%
<b>Total</b>	<b>0,0%</b>	<b>-0,7%</b>	<b>-1,2%</b>	<b>-1,3%</b>	<b>-1,1%</b>	<b>-0,8%</b>

*Nota: Les dades mensuals ajustades donen una visió complementària de l'evolució mensual de les dades, sense la influència dels festius, ponts o altres efectes estacionals i de calendari. Les sèries ajustades estacionalment s'han calculat utilitzant una metodologia harmonitzada. Vegeu nota metodològica al final.*

4. Gràfics

4.1. Gràfics totals en valor

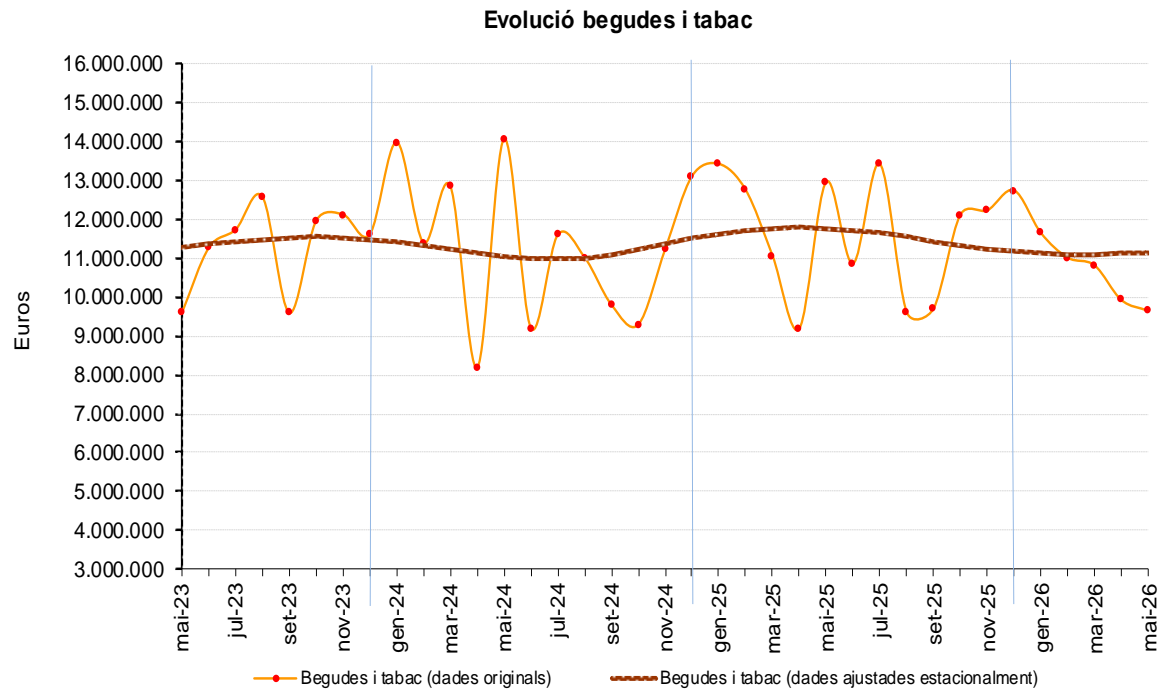
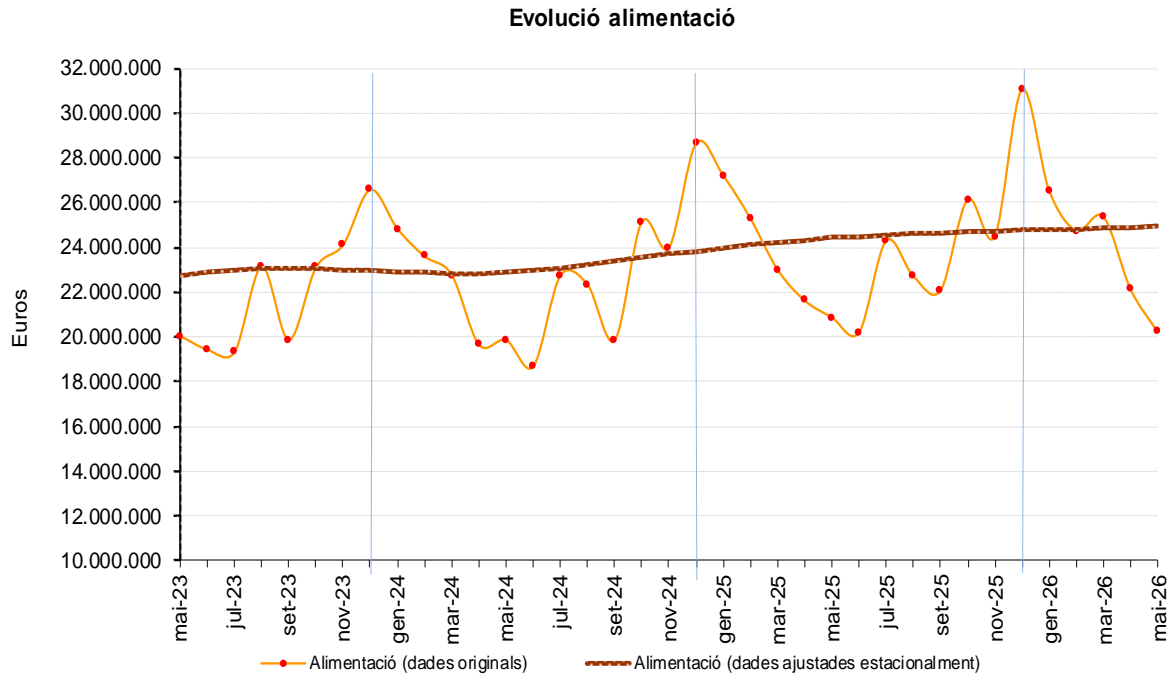
Evolució de les importacions de béns totals en valor



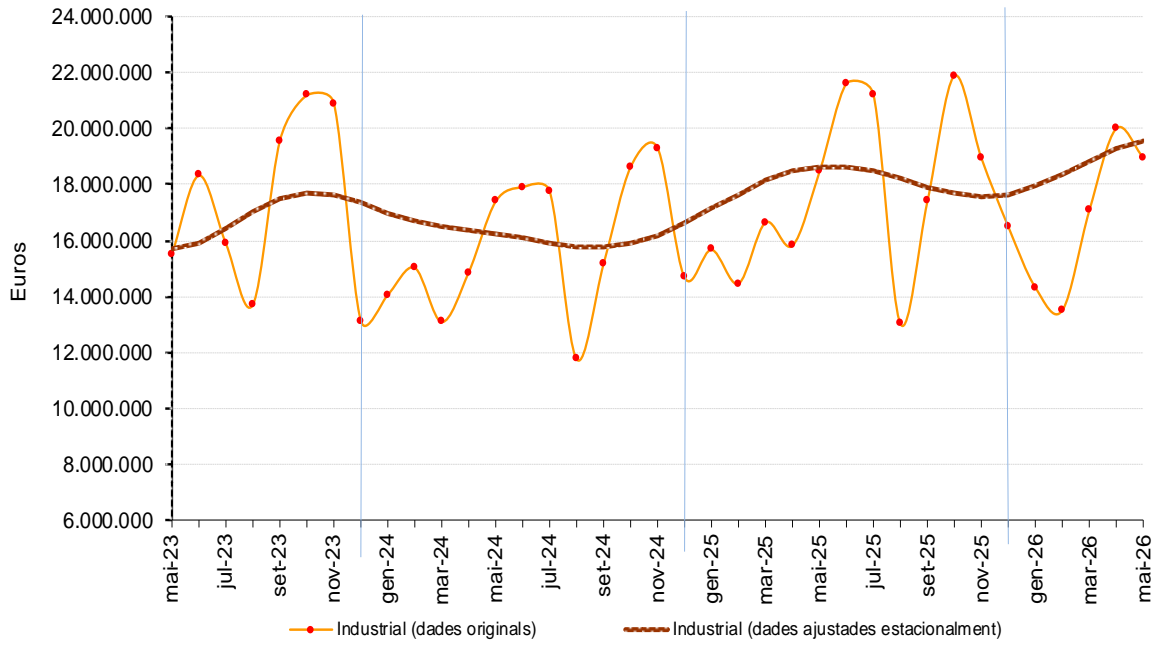
Evolució de les exportacions de béns totals en valor



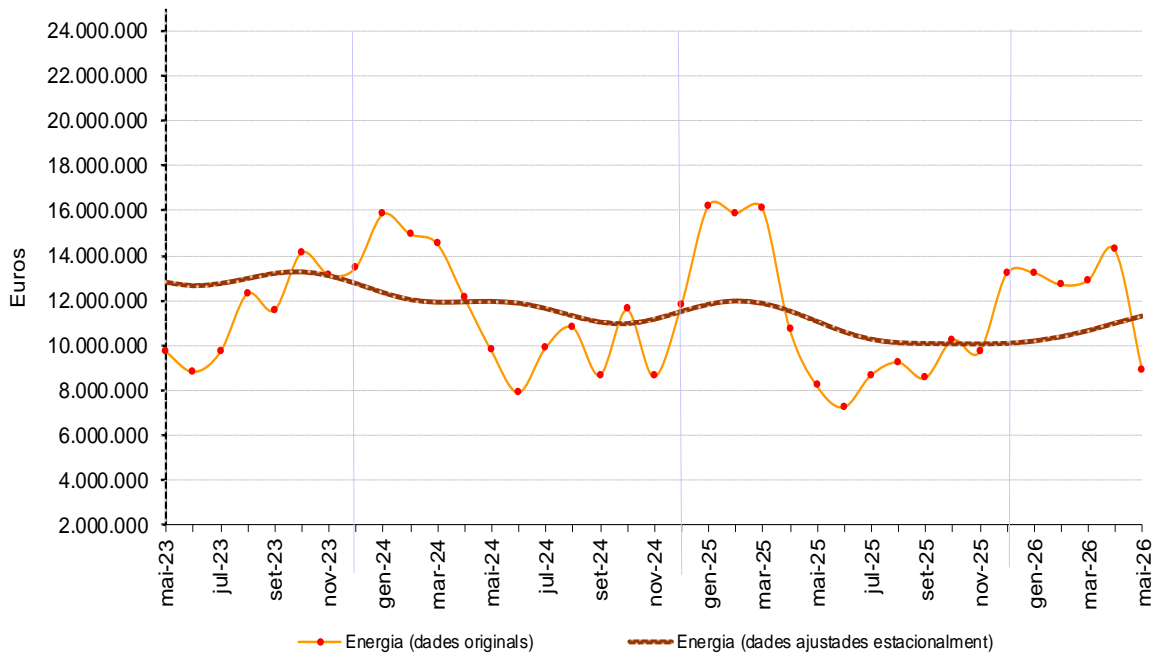
4.2. Gràfics d'importacions de béns per secció

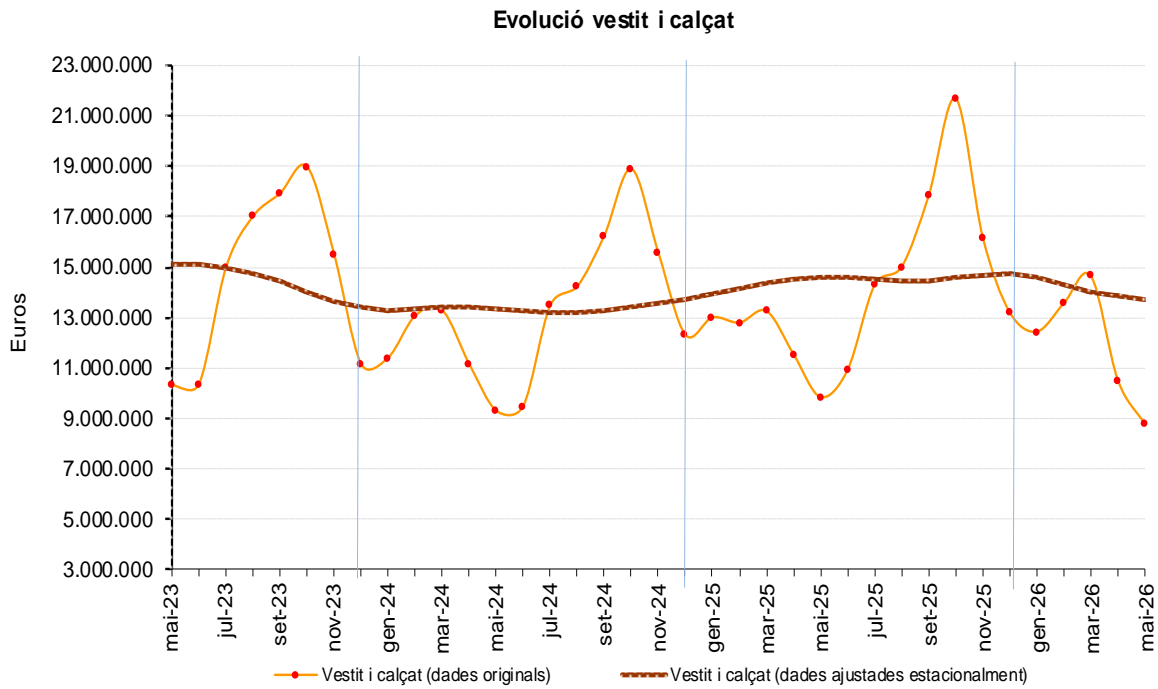
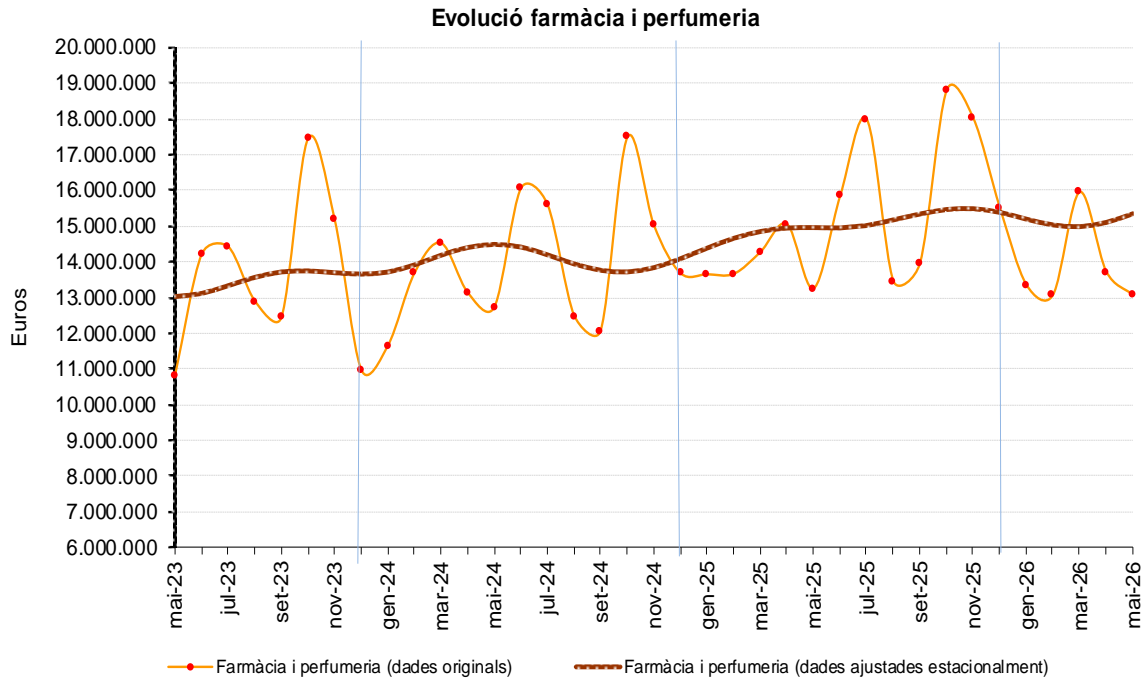


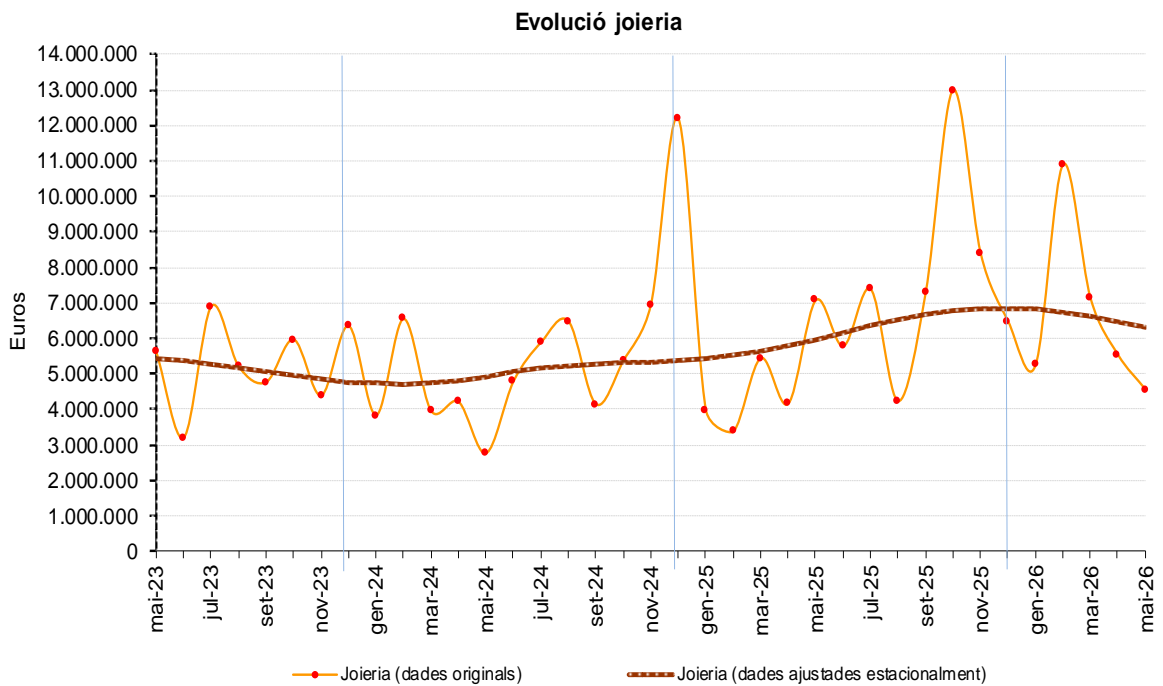
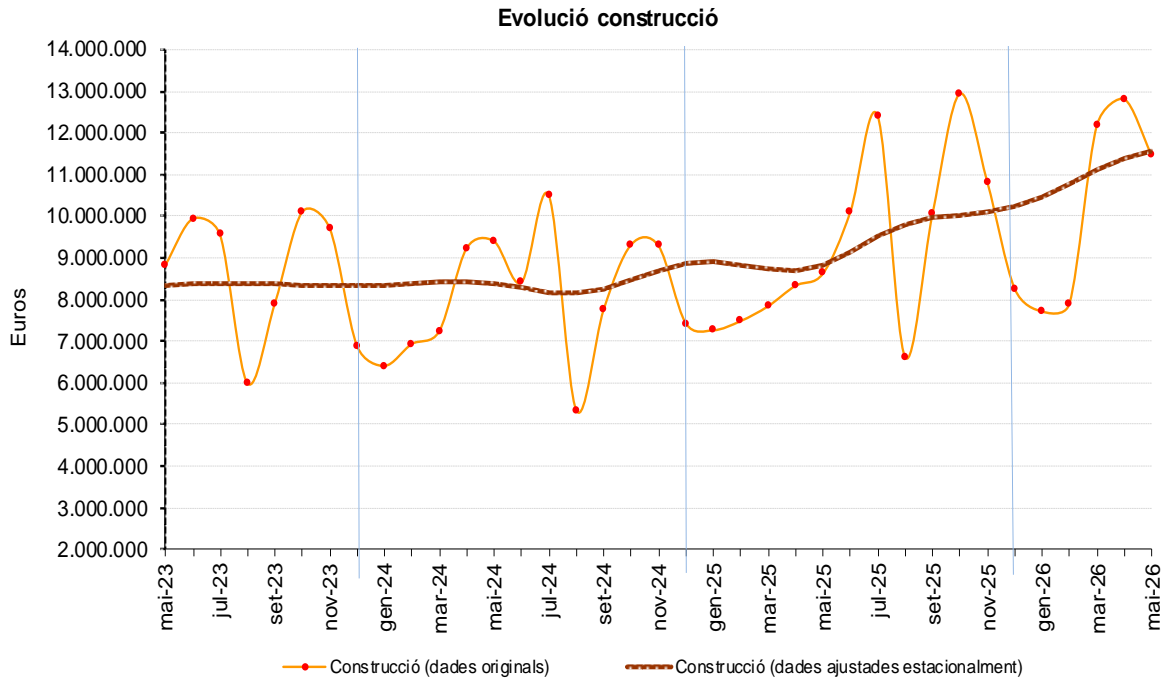
Evolució industrial



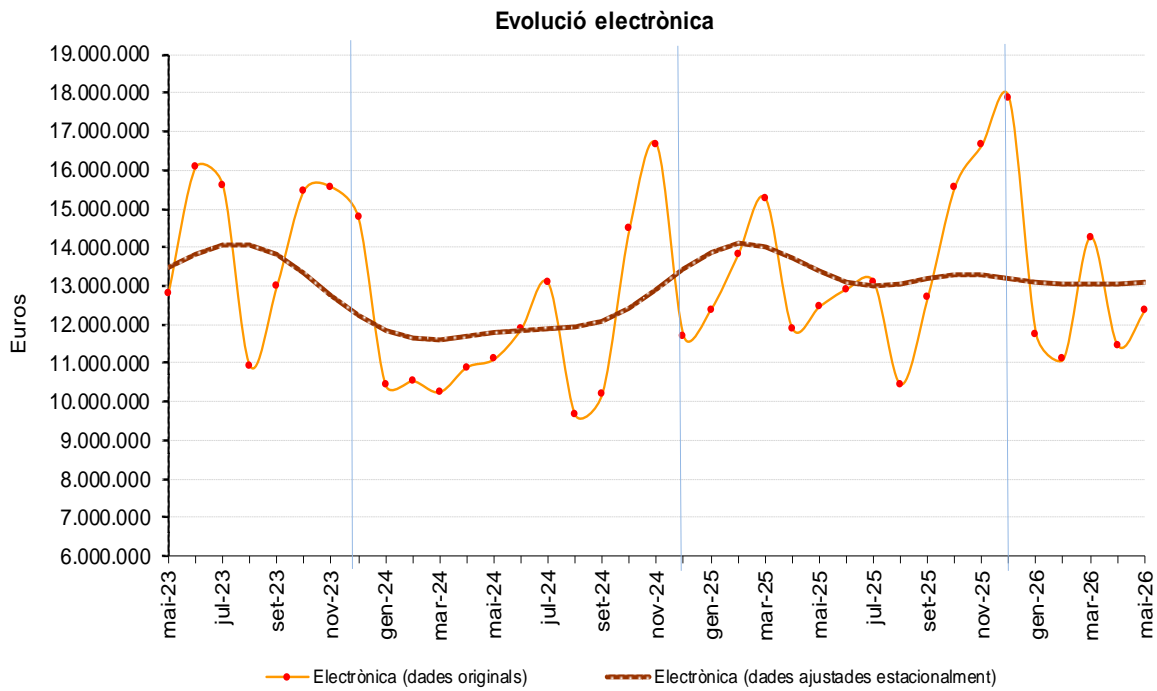
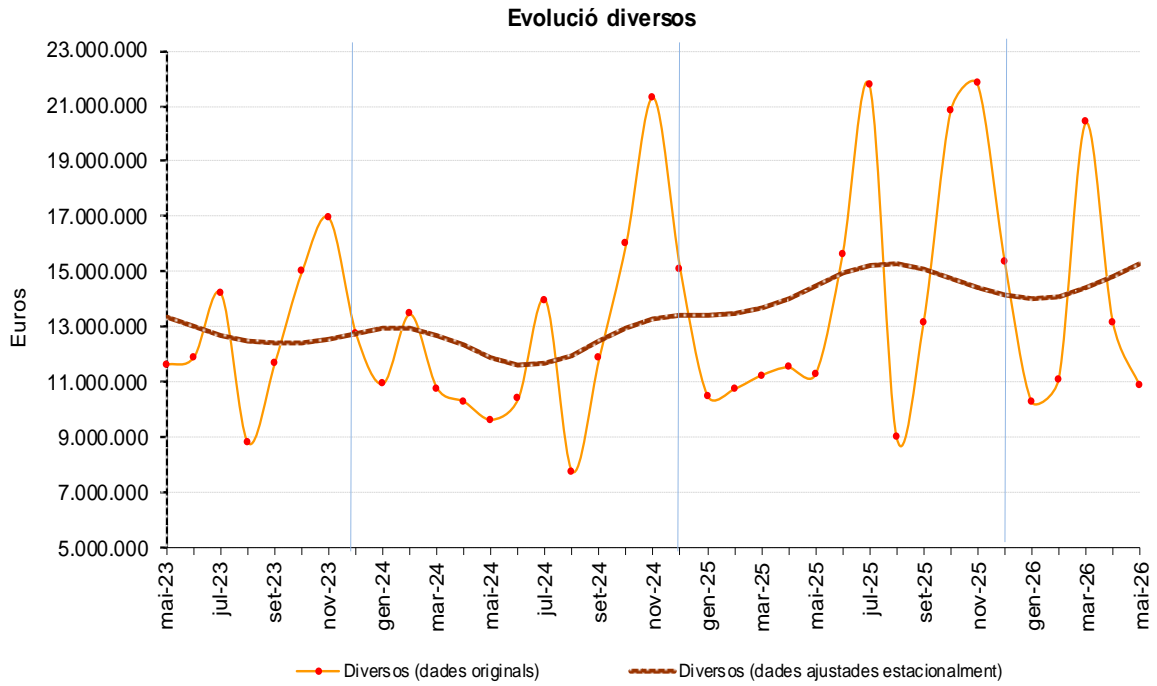
Evolució energia

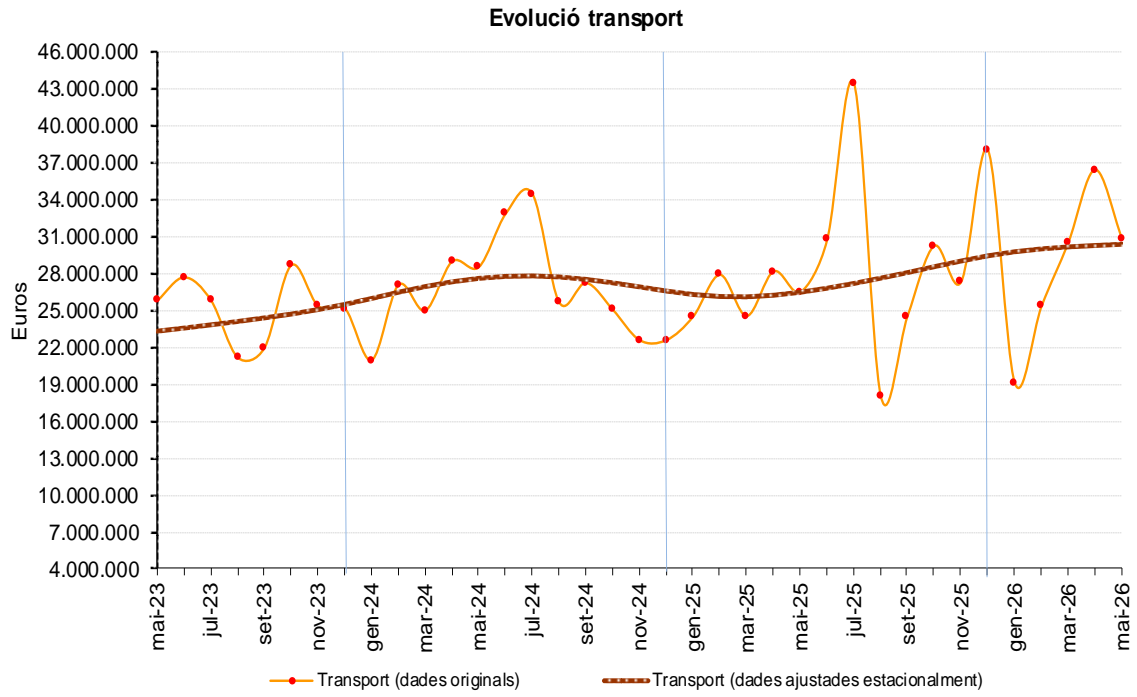






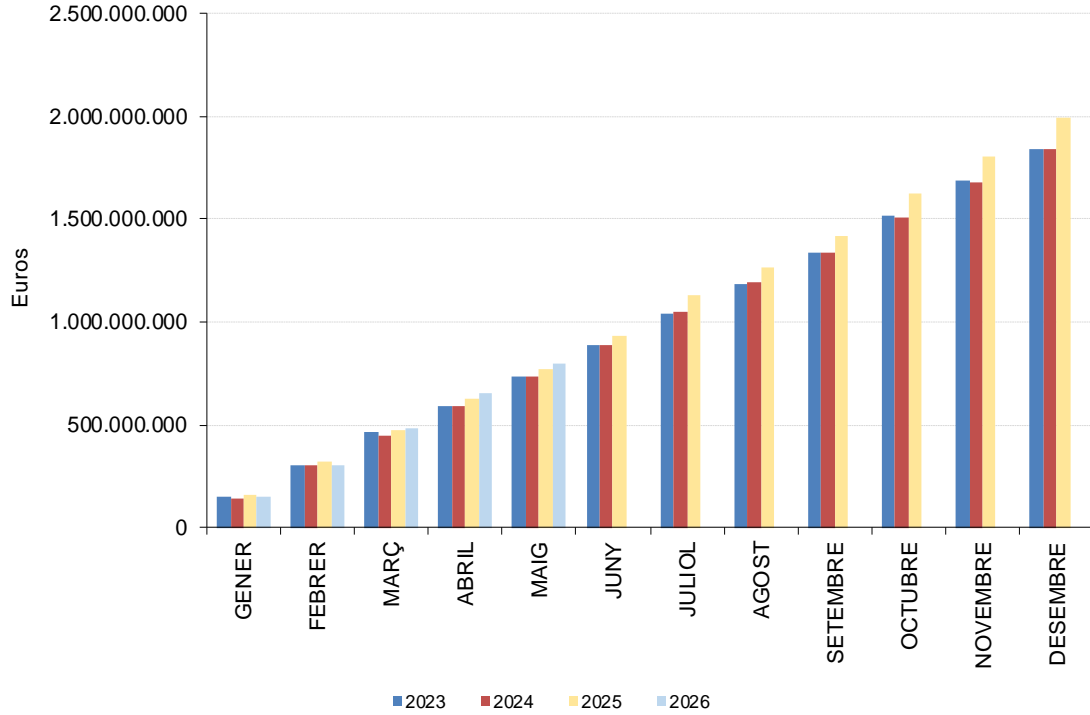
A139. Estadística del comerç internacional de béns, maig 2026



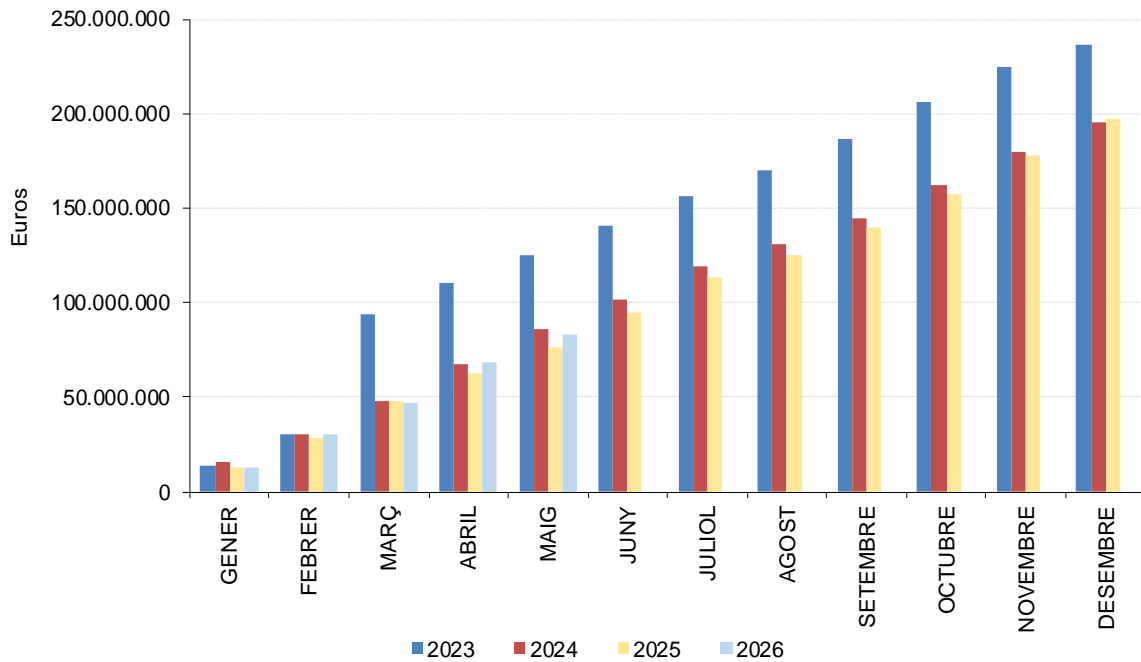


4.3. Gràfics en valors acumulats

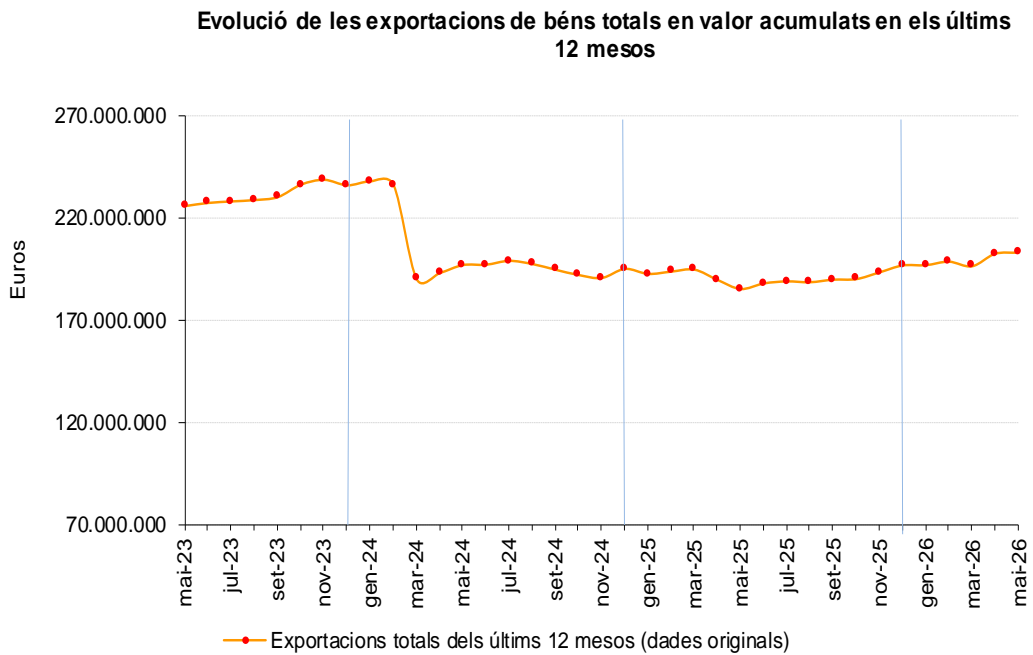
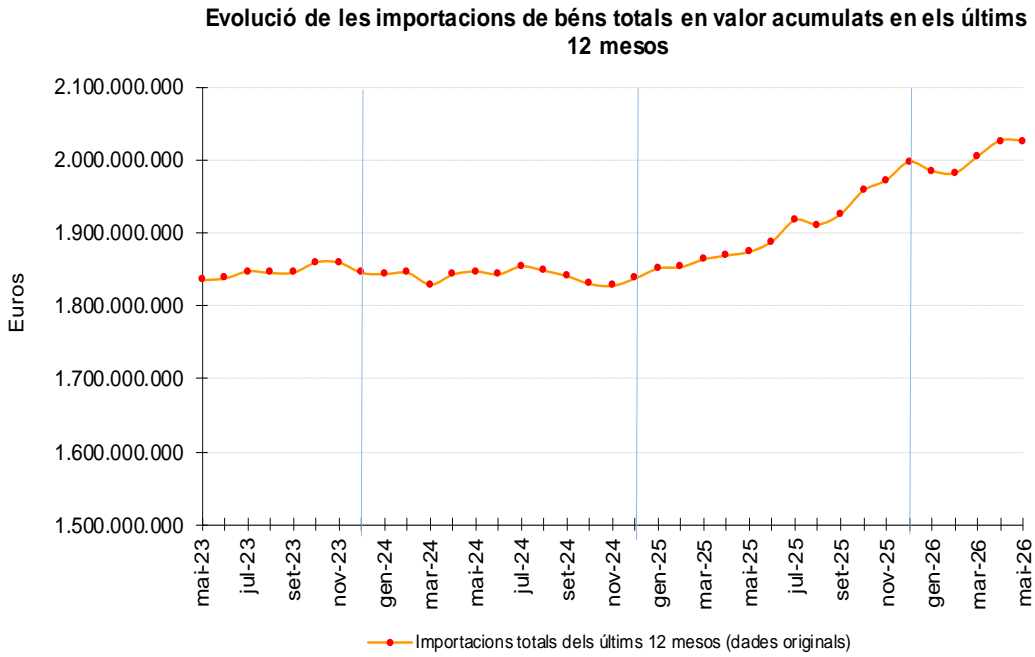
Evolució de les importacions de béns totals en valor acumulats



Evolució de les exportacions de béns totals en valor acumulats



4.4. Gràfics en valors dels últims 12 mesos



## 5. Nota metodològica

- **Font.** Dades extretes amb periodicitat mensual de la base de dades de les declaracions efectuades a Duana, pel Departament d'Estadística del Govern d'Andorra i disponibles al web [www.estadistica.ad](http://www.estadistica.ad).
- **Nota.** *El mes d'octubre del 2014 es va procedir a la modificació de l'historial de les estadístiques de comerç exterior per tal d'adaptar-lo al Sistema General, segons recomanació de l'ONU i de l'Eurostat. Vegeu nota interna "Adaptació de les estadístiques de comerç exterior al Sistema General" (publicada com a nota de premsa el 25 de setembre del 2014).*
- **Definicions.** Les dades d'importacions i exportacions són extretes de la base de dades del Departament de Tributs i Fronteres en quantitat (kg) i en valor (euros) per a cadascun dels capítols, tenint en compte també els països d'origen o destí.

- **Metodologies.**

**Càlcul de les sèries ajustades estacionalment.** A partir del mes de desembre del 2010 i per adaptar-nos als formats i les metodologies de càlcul sota estàndards internacionals, el Departament d'Estadística aplicarà la metodologia X12 ARIMA de l'EUROSTAT i US Census Bureau en la desestacionalització de les sèries. Aquesta metodologia permet fer una estimació de la sèrie ajustada de l'efecte del calendari i els efectes estacionals per tal de poder comparar les dades amb anys anteriors (per exemple no s'hauria de comparar les dades originals d'un mes de juny amb Setmana Santa amb un altre mes de juny sense Setmana Santa, o no serien comparables les xifres d'un mes amb cinc caps de setmana que el mateix mes amb quatre caps de setmana).

Els valors resultants són estimacions provisionals, subjectes als ajustaments en funció de la evolució dels nous valors mensuals de la sèrie.

Per a més detall de la informació es pot consultar la nota metodològica a la pàgina web d'estadística.

### La secció diversos inclou:

- Capítol 48: Paper i cartó, manufactures de pasta de cel·lulosa, de paper o de cartó.
- Capítol 49: Productes editorials, de la premsa o d'altres indústries gràfiques, texts manuscrits o mecanografiats i plànols.
- Capítol 82: Eines i útils, articles de ganiveteria i coberts de taula, de metalls comuns, i els components, de metalls comuns.
- Capítol 83: Manufactures de metalls comuns.
- Capítol 92: Instruments musicals amb els components i accessoris.
- Capítol 93: Armes i municions, amb els components i accessoris.

- Capítol 94: Mobles; mobiliari medicoquirúrgic, articles de llit i similars, aparells d'enllumenat no expressats ni compresos en altres capítols, anuncis, rètols i plaques indicadores, lluminosos i articles similars, construccions prefabricades.
  - Capítol 95: Joguines, jocs i articles per a esbarjo o per a esport, amb els components i accessoris.
  - Capítol 96: Manufactures diverses.
  - Capítol 97: Objectes d'art, de col·lecció o d'antiguitat.
  - Capítol 99: Reservat SH.
- **Referències metodològiques. Estadístiques de comerç exterior adaptades al Sistema general segons recomanació de l'ONU i l'Eurostat.**

**Eurostat:**

L'Eurostat (en anglès: *Statistical Office of the European Communities*) és l'oficina estadística de la Comissió Europea, que produeix dades sobre la Unió Europea (UE) i promou l'harmonització dels mètodes estadístics dels estats membres.

<https://joinup.ec.europa.eu/software/demetraplus/description>

- **Altres consideracions.**

**Nota.** s'han revisat les dades anteriors a tota la sèrie històrica, i en conseqüència els resultats obtinguts en aquesta edició poden diferir dels de l'edició anterior.

- **Marc legal.** D'acord amb les previsions de la Llei del Pla d'estadística 2026-2029 i el seu desplegament en el Programa estadístic per a l'any 2026, aquest informe dona resposta a l'activitat estadística: A139. Estadística del comerç internacional de béns.
- **Citació.** Per a qualsevol utilització de la informació continguda en aquesta nota de premsa gràcies de citar "*Dades del Departament de Tributs i Fronteres, tractades pel Departament d'Estadística per a la Nota de Premsa ref. NP-A139\_20260611*".
- **Difusió.** Les dades estan disponibles al web <http://www.estadistica.ad> a l'apartat Estadístiques/Dades/Preus i relacions internacionals/Comerç internacional de béns. Per estar informat en qualsevol moment de les noves publicacions us podeu inscriure a la nostra "*Alerta informativa*" a la nostra web. També hi podeu trobar l'històric de les notes de premsa d'aquest tema: <http://www.estadistica.ad>.  
Amb l'objectiu de maximitzar la difusió de la informació estadística d'Andorra, les Notes de Premsa del Departament d'Estadística es podran seguir també per [X](#) (antic TWITTER).

**6. Dates de les publicacions previstes**

Nota de premsa "A139. *Estadística del comerç internacional de béns, juny 2026*": juliol del 2026