



NOTA DE PREMSA

A091. Indicadors de confiança empresarial. Primer trimestre del 2026

Data de publicació: 11 de juny del 2026

www.estadistica.ad

L'índex de confiança empresarial registra una evolució negativa del 0,92% durant el primer trimestre del 2026 en relació amb el trimestre anterior.

Resum

L'índex de confiança empresarial harmonitzat (ICEH) d'Andorra se situa en 101,68 en el primer trimestre del 2026, fet que indica un lleuger empitjorament respecte al trimestre anterior (4t trim. 2025), quan es va situar en 102,62.

A més, en termes anuals, l'índex registra un augment de l'1,90% en comparació amb el mateix període de l'any anterior (1r trim. 2025). En conjunt, els resultats mostren una evolució negativa en termes trimestrals, mentre que la comparativa anual continua presentant una variació positiva.

L'organisme responsable d'aquesta activitat estadística és la Cambra de Comerç, Indústria i Serveis d'Andorra, amb la col·laboració del Departament d'Estadística.

Índex

1. Índex de confiança empresarial harmonitzat.....	3
2. Notes metodològiques.....	8
2.1 Annex. Formulari de l'Enquesta de l'Índex de Confiança Empresarial	12
3. Dates de les publicacions previstes	13

1. Índex de confiança empresarial harmonitzat

Durant el primer trimestre del 2026, l'ICEH se situa en 101,68 punts, fet que representa una disminució del 0,92% respecte al trimestre anterior (4t trim. 2025), reflectint un lleuger empitjorament de la confiança empresarial en termes trimestrals.

Pel que fa als sectors d'activitat, l'evolució trimestral és heterogènia. La construcció (+5,38%) presenta l'augment més destacat, seguida de la indústria (+1,57%), mentre que els serveis (-1,84%) mostren un lleuger retrocés. Per contra, el sector agrícola (-16,67%) registra la davallada més pronunciada del trimestre.

En termes anuals, respecte al primer trimestre del 2025, l'índex global mostra un increment de l'1,90%. Igualment, el comportament per sectors és desigual: la construcció (+4,98%), la indústria (+2,41%) i els serveis (+1,66%) presenten variacions anuals positives. En canvi, el sector agrícola (0,00%) es manté estable en comparació amb el mateix període de l'any anterior.

Taula 1. Índex de confiança empresarial harmonitzat (ICEH) total i per als 4 grans sectors d'activitat a Andorra (1T 2025 – 1T 2026)

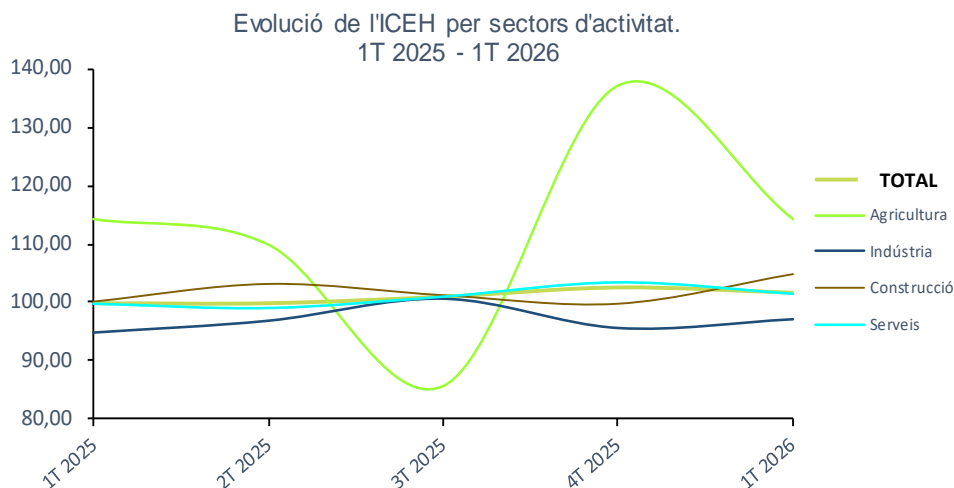
Índex de confiança empresarial harmonitzat (ICEH). Andorra. 1t trimestre 2025 - 1t trimestre del 2026

	1T 2025	2T 2025	3T 2025	4T 2025	1T 2026	Variació trimestral (%)	Variació anual (%)
TOTAL	99,79	99,78	100,95	102,62	101,68	-0,92	1,90
Per sectors d'activitat							
Agricultura	114,29	109,92	85,71	137,14	114,29	-16,67	0,00
Indústria	94,78	96,81	100,58	95,56	97,06	1,57	2,41
Construcció	100,01	103,21	101,17	99,63	104,99	5,38	4,98
Serveis	99,80	99,09	100,98	103,36	101,46	-1,84	1,66

Unitat: Base 2024 1r trim. = 100.

Font: Cambra de Comerç, Indústria i Serveis d'Andorra

Gràfic 1. Evolució trimestral de l'ICEH per als 4 grans sectors d'activitat a Andorra (1T 2025 – 1T 2026)



Taula 2. L'ICEH total i per sectors d'activitat a Andorra (1T 2025 – 1T 2026)

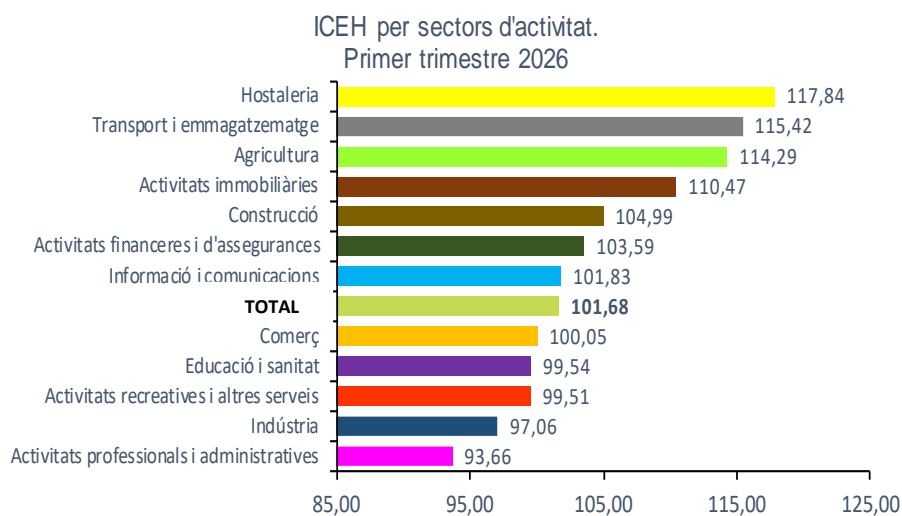
Índex de confiança empresarial harmonitzat (ICEH). Andorra. 1t trimestre 2025 - 1t trimestre del 2026

	1T 2025	2T 2025	3T 2025	4T 2025	1T 2026	Variació trimestral (%)	Variació anual (%)
TOTAL	99,79	99,78	100,95	102,62	101,68	-0,92	1,90
Per sectors d'activitat							
Agricultura	114,29	109,92	85,71	137,14	114,29	-16,67	0,00
Indústria	94,78	96,81	100,58	95,56	97,06	1,57	2,41
Construcció	100,01	103,21	101,17	99,63	104,99	5,38	4,98
Comerç	97,33	99,56	101,27	99,56	100,05	0,49	2,80
Transport i emmagatzematge	108,28	117,35	103,67	107,58	115,42	7,29	6,60
Hostaleria	118,15	105,79	103,97	121,26	117,84	-2,82	-0,27
Informació i comunicacions	102,49	96,86	97,95	98,20	101,83	3,69	-0,65
Activitats financeres i d'assegurances	89,18	104,49	108,71	103,15	103,59	0,43	16,15
Activitats immobiliàries	111,56	115,53	113,95	111,28	110,47	-0,73	-0,98
Activitats professionals i administratives	91,96	93,23	94,06	99,37	93,66	-5,74	1,84
Educació i sanitat	95,52	95,29	97,39	98,30	99,54	1,26	4,21
Activitats recreatives i altres serveis	104,95	102,22	109,83	106,42	99,51	-6,50	-5,19

Unitat: Base 2024 1r trim. = 100.

Font: Cambra de Comerç, Indústria i Serveis d'Andorra

Gràfic 2. L'ICEH per sectors d'activitat a Andorra. 1T 2026



Durant el primer trimestre del 2026, la confiança empresarial mostra una evolució lleugerament negativa en termes trimestrals, amb una disminució global del 0,92% respecte al trimestre anterior. Tot i aquest descens moderat del conjunt de l'índex, el comportament dels sectors d'activitat continua sent heterogeni.

Entre els sectors amb una evolució positiva, destaquen especialment el transport i emmagatzematge (+7,29%) i la construcció (+5,38%), que registren els increments trimestrals més significatius. També presenten una millora notable la informació i comunicacions (+3,69%), la indústria (+1,57%) i l'educació i sanitat (+1,26%). En menor mesura, el comerç (+0,49%) i les activitats financeres i d'assegurances (+0,43%) mostren variacions positives moderades.

Per contra, alguns sectors experimenten retrocessos rellevants respecte al trimestre anterior. El sector agrícola (-16,67%) registra la disminució més intensa, seguit de les activitats recreatives i altres serveis (-6,50%) i de les activitats professionals i administratives (-5,74%). També mostren una evolució negativa l'hostaleria (-2,82%) i les activitats immobiliàries (-0,73%). Aquestes dades reflecteixen una evolució desigual de la confiança empresarial a curt termini segons el tipus d'activitat econòmica.

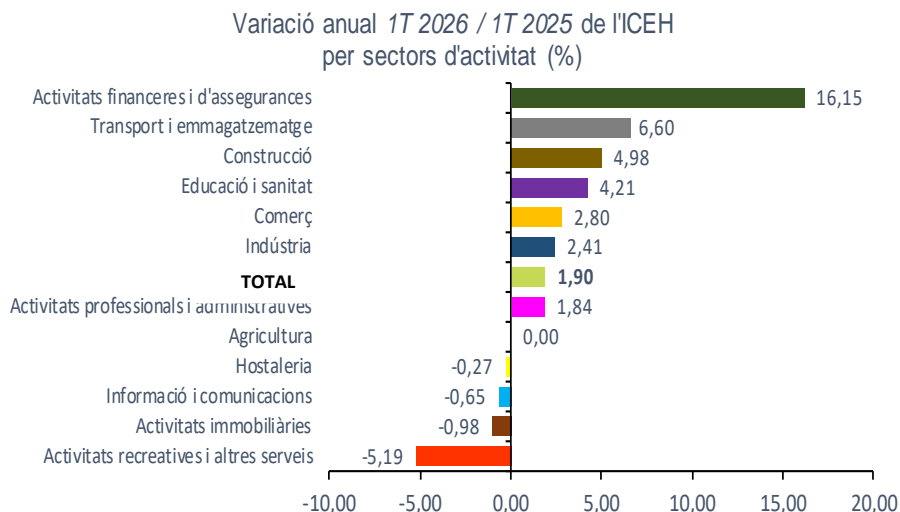
Cal tenir en compte que les variacions trimestrals poden estar influïdes, en determinats sectors, per factors estacionals. Àmbits com l'agricultura, el comerç o l'hostaleria acostumen a presentar fluctuacions associades a la temporada o al calendari d'activitat. En canvi, en sectors com la indústria, les activitats financeres o les activitats professionals, l'impacte de l'estacionalitat tendeix a ser més reduït, fet que facilita una interpretació més directa dels resultats observats.

En termes anuals, i en comparació amb el primer trimestre del 2025, l'índex global registra un augment de l'1,90%, tot i que l'evolució sectorial continua mostrant diferències importants. Les activitats financeres i d'assegurances (+16,15%) presenten l'increment anual més destacat, seguides del transport i emmagatzematge (+6,60%), la construcció (+4,98%) i l'educació i sanitat (+4,21%). També registren variacions positives el comerç (+2,80%), la indústria (+2,41%) i les activitats professionals i administratives (+1,84%). El sector agrícola es manté estable respecte al mateix període de l'any anterior (0,00%).

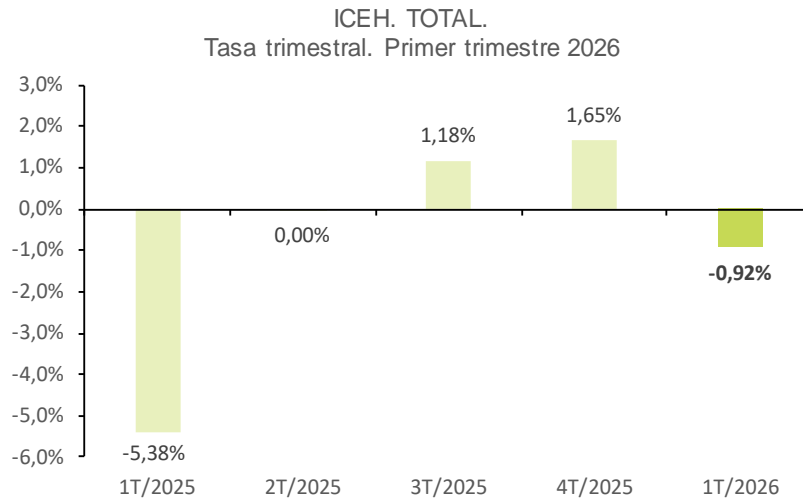
En canvi, alguns sectors d'activitat continuen mostrant una evolució anual negativa. Les activitats recreatives i altres serveis (-5,19%) registren el descens més intens, seguides de les activitats immobiliàries (-0,98%), la informació i comunicacions (-0,65%) i l'hostaleria (-0,27%).

En conjunt, els resultats posen de manifest l'existència de dinàmiques diferenciades entre sectors d'activitat. Mentre alguns àmbits consoliden una evolució positiva tant en termes trimestrals com anuals, d'altres continuen mostrant una trajectòria més feble o volàtil, especialment en activitats més condicionades per factors estacionals o conjunturals.

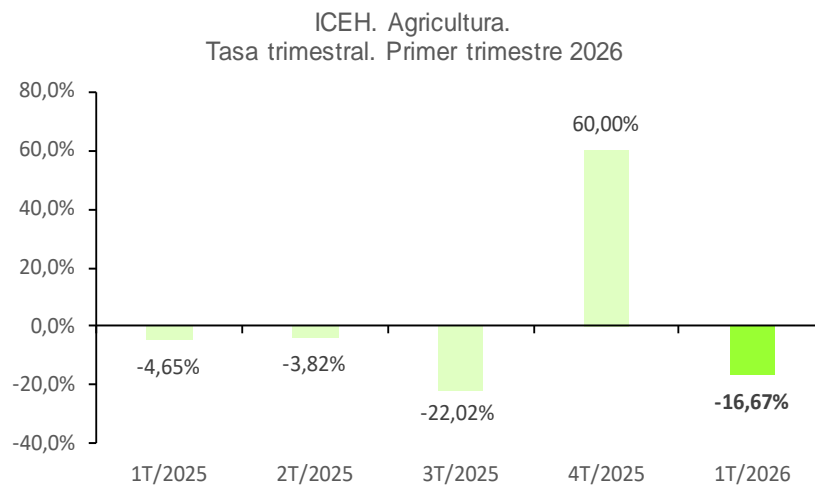
Gràfic 3. Variació anual 1T2026 / 1T2025 de l'ICEH per sectors d'activitat.



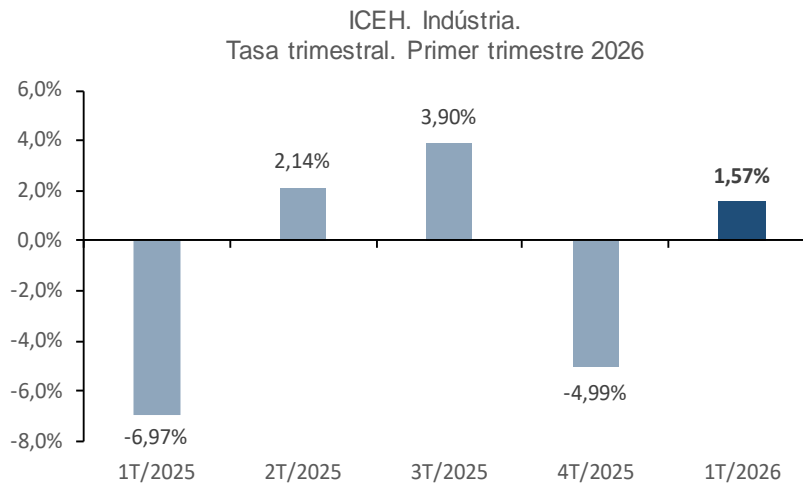
Gràfic 4. ICEH Total. Primer trimestre del 2026. Variació trimestral (%)



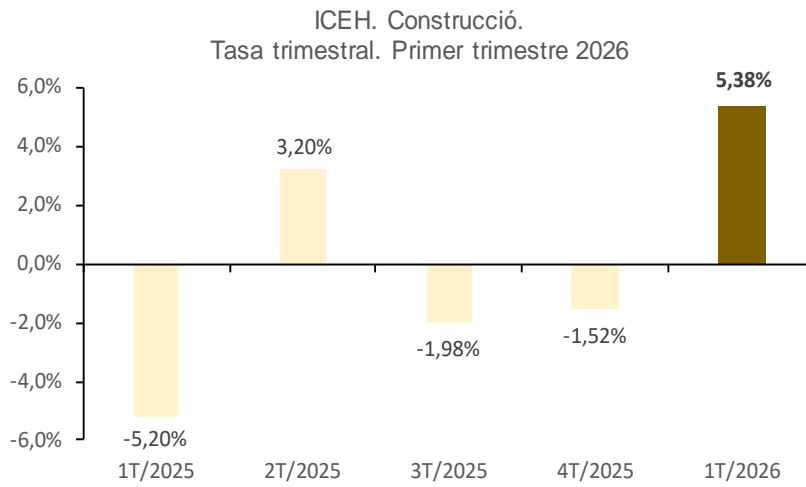
Gràfic 5. ICEH Agricultura. Primer trimestre del 2026. Variació trimestral (%)



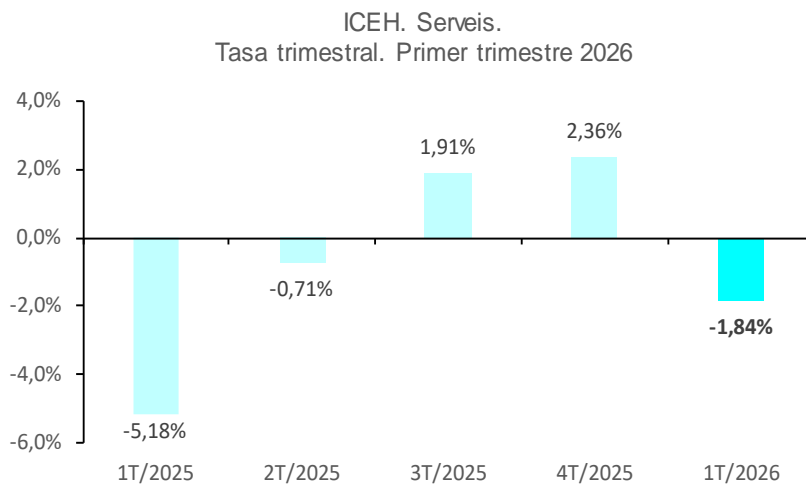
Gràfic 6. ICEH Indústria. Primer trimestre del 2026. Variació trimestral (%)



Gràfic 7. ICEH Construcció. Primer trimestre del 2026. Variació trimestral (%)



Gràfic 8. ICEH Serveis. Primer trimestre del 2026. Variació trimestral (%)



2. Notes metodològiques

- **Definicions:**

Marc metodològic

L'objectiu principal de l'índex de confiança empresarial harmonitzat (ICEH) és recollir l'opinió dels empresaris sobre la situació actual i futura de l'activitat del seu negoci, i poder anticipar l'evolució de les economies a què fan referència. Aquesta recollida de dades es fa a través d'un formulari que la Cambra de Comerç, Indústria i Serveis d'Andorra elabora trimestralment.

Per a més informació, a l'Annex adjunt, es mostra una imatge del formulari utilitzat per a la recollida de dades de l'Enquesta de l'Índex de Confiança Empresarial.

La metodologia es basa en l'índex *TANKAN japonès* per la qual cosa, en el càlcul dels indicadors, no hi ha ni ponderació ni elevació, on la resposta de cada unitat estadística val el mateix (vota un), independentment de la mida de l'empresa.

Unitat estadística

La unitat estadística de la investigació és l'empresa que realitza una activitat econòmica dins del Principat d'Andorra. Per empresa s'entén la combinació més petita d'unitats jurídiques que constitueix una unitat organitzativa productora de béns o serveis i que disposa d'un cert grau d'autonomia en la presa de decisions, principalment a l'hora d'emprar els recursos corrents que disposa. Una empresa pot exercir les seves activitats en una o diverses unitats locals (establiments).

- **Àmbits de l'estadística:**

Àmbit poblacional

Totes les unitats estadístiques ubicades al Principat d'Andorra són objecte de la investigació. L'ICEH es calcula per el conjunt del país i per tots els sectors d'activitat econòmica segons la Classificació d'Activitats Econòmiques d'Andorra (CAEA-2019, exceptuant els sectors "Administració pública, Defensa i Seguretat Social obligatòria", "Activitats de les llars que donen ocupació a personal domèstic; activitats de les llars que produeixen béns i serveis per a ús propi" i "Organismes extraterritorials".

Àmbit temporal

L'ICEH té una periodicitat trimestral en el qual es pregunta sobre el trimestre que acaba i sobre el trimestre que comença.

Àmbit geogràfic

Tot el territori nacional.

- **Marc mostral:**

El marc mostral és el Registre del Cens de la Cambra de Comerç, Indústria i Serveis, que inclou les empreses donades d'alta al Registre de Comerç i Indústria del Govern. Aquest Cens s'actualitza periòdicament amb informació procedent de fonts administratives de l'Administració Pública.

- **Disseny mostral:**

La població objecte d'estudi, continguda en el marc mostral, es divideix en grups homogenis i disjunts, anomenats estrats. Cada estrat constitueix una població independent a efectes del mostreig.

L'estratificació es realitza en funció de l'activitat principal de l'empresa segons la Classificació d'Activitats Econòmiques d'Andorra (CAEA-2019).

Per cada estrat s'obté una mostra aleatòria.

- **Conceptes i variables objecte de l'estudi:**

- **Indicador de confiança empresarial (ICE) i Índex de confiança empresarial harmonitzat (ICEH)**

Es construeixen a partir de la resposta dels empresaris sobre la situació actual i futura de l'activitat del seu negoci. L'ICE és la mitjana geomètrica del saldo de "Situació" i el de les "Expectatives", normalitzant adequadament els resultats. Per tant, l'ICE pot fluctuar entre els valors extrems de -100 i +100.

A partir de l'ICE, l'ICEH es calcula agafant com a període base el primer trimestre del 2024.

- **Indicador de confiança empresarial (ICE)**

$$ICE = \sqrt{(Situació + 200) \times (Expectatives + 200)} - 200$$

▪ **Índex de confiança empresarial harmonitzat (ICEH)**

$$ICEH = \frac{\text{Confiança empresarial} + 200}{\text{Confiança empresarial 1T 2024} + 200} \times 100$$

○ **Balanç de la Situació**

S'obté a partir de la resposta dels empresaris sobre la situació actual del seu negoci. Es calcula com la diferència o saldo entre el percentatge de respostes favorables i el percentatge de respostes desfavorables del trimestre que acaba de finalitzar.

Si el balanç de la Situació és positiu, en la valoració del trimestre acabat, hi ha més opcions favorables de com va la marxa del negoci.

○ **Balanç de les Expectatives**

S'obté a partir de la resposta dels empresaris sobre les expectatives del seu negoci. Es calcula com la diferència o saldo entre el percentatge de respostes favorables i el percentatge de respostes desfavorables del trimestre que comença. Els valors poden oscil·lar entre -100 (tots els empresaris tenen expectatives pessimistes) i +100 (tots els empresaris tenen expectatives optimistes).

Si el balanç de les Expectatives és positiu, els empresaris optimistes superen als pessimistes respecte a la marxa del negoci del proper trimestre.

• **Recollida de la informació:**

La informació es recull amb una periodicitat trimestral, durant un període estimat de tres setmanes a partir del tancament de cada trimestre.

La recollida de la informació es realitza principalment mitjançant entrevistes telefòniques i formularis en línia, tot i que els informants disposen també d'altres canals de resposta, com el correu postal.

A més, en el desenvolupament del treball de camp, poden produir-se incidències que dificultin l'obtenció del qüestionari. La seva identificació i el tractament rigorós d'aquestes situacions és fonamental per assegurar la qualitat de les dades i per mantenir actualitzat el marc de l'enquesta.

Les principals incidències identificades durant la recollida de dades són:

- Baixa o tancament definitiu: l'empresa ha cessat la seva activitat de manera permanent.

- Tancament temporal o inactivitat: l'empresa està inactiva durant el període de recollida i no és possible contactar cap informant.
- Il·localitzable, negativa i sense resposta: situacions minoritàries que es tracten específicament per reduir la no resposta.

El grup de Sociologia d'Andorra Recerca i Innovació s'encarrega de dur terme el treball de camp de cada onada de l'estudi.

- **Marc legal:**

D'acord amb les previsions de la Llei del Pla d'estadística 2026-2029 i el seu desplegament en el Programa estadístic per l'any 2026, aquest informe dona resposta a l'activitat estadística:

- **A091 Indicadors de confiança empresarial**

- **Citació:**

Per a qualsevol utilització de la informació continguda en aquesta nota de premsa gràcies de citar "Dades del Departament d'Estadística per a la Nota de Premsa ref. *NP-A091_20260611*".

- **Difusió:**

Les dades trimestrals estan disponibles al web www.estadistica.ad a l'apartat Estadístiques/Dades - Estadístiques de les empreses - Enquestes conjunturals - Indicadors de confiança empresarial

- **Contactes:**

Per estar informat en qualsevol moment de les noves publicacions us podeu inscriure a la nostra "Alerta informativa" a la nostra web. També hi podeu trobar l'històric de les notes de premsa d'aquest tema: www.estadistica.ad Amb l'objectiu de maximitzar la difusió de la informació estadística d'Andorra, les Notes de Premsa del Departament d'Estadística es podran seguir també per [X](#) (antic TWITTER).

2.1 Annex. Formulari de l'Enquesta de l'Índex de Confiança Empresarial

El següent formulari s'ha utilitzat per recollir les percepcions de les empreses sobre la situació econòmica del trimestre actual enquestat i les expectatives per al proper trimestre. Les respostes obtingudes serveixen per al càlcul de l'Índex de Confiança Empresarial.



ENQUESTA DE CONJUNTURA – SECTOR SERVEIS

CONFIDENCIAL

Període: 1r trimestre del 2025

Notes explicatives:

- La Cambra garanteix la confidencialitat de les dades i només les utilitza per a l'elaboració dels informes de conjuntura que publica periòdicament.
- Cada pregunta s'ha de contestar amb una **X** col·locada a la casella (☐) de la resposta escollida, excepte quan es demani expressament una xifra o un %.
- Si teniu algun dubte a l'hora de respondre el qüestionari, podeu trucar a la Cambra (tel. 80 92 92) i demanar per la persona responsable de les enquestes de conjuntura.

Definició:

- **Marxa dels negocis:** Evolució general del negoci (vendes, resultats, marge de beneficis...).

1.1 La marxa dels negocis en el 1r trimestre del 2025 (<i>gener-març</i>) ha estat:	Favorable	<input type="checkbox"/>
	Normal	<input type="checkbox"/>
	Desfavorable	<input type="checkbox"/>

1.2 La tendència prevista de la marxa dels negocis per al 2n trimestre del 2025 (<i>abril-juny</i>) és:	Favorable	<input type="checkbox"/>
	Normal	<input type="checkbox"/>
	Desfavorable	<input type="checkbox"/>

OBSERVACIONS QUE FORMULA L'EMPRESA

3. Dates de les publicacions previstes

Nota de premsa "A091. Indicadors de confiança empresarial. Segon trimestre del 2026": setembre del 2026