



NOTA DE PREMSA

A114. Estadística de les produccions forestals. Any 2025

Data de publicació: dijous, 11/06/2026

www.estadistica.ad

Resum

L'any 2025 es van produir a Andorra un total de 765 tones de fusta mitjançant l'aprofitament dels boscos dels diferents comuns del país. Aquesta xifra representa un increment del 218,8% respecte a l'any 2024. Es tracta del segon augment anual des de l'any 2019 i situa la producció del 2025 com la més alta del període 2018-2025.

Pel que fa a la distribució per parròquies, cinc van registrar producció de fusta el 2025. La Massana va ser la parròquia amb una producció més elevada, amb 310 tones, equivalent al 40,5% del total anual. La segueix Canillo amb 150 tones (19,6%), en tercer lloc, Encamp i Sant Julià de Lòria amb 150 tones cadascuna (19,6%). Pel que fa a Ordino, va produir 25 tones (3,3%). Les dos parròquies restants, Escaldes-Engordany i Andorra la Vella, no van registrar producció de fusta.

Tanmateix, si s'analitzen les dades acumulades entre els anys 2018 i 2025, la Massana continua sent la parròquia amb la màxima producció forestal del país amb 1.002 tones en total. A continuació es troben Encamp amb 594 tones, Canillo amb 469 tones, Sant Julià de Lòria amb 452 tones i Andorra la Vella amb 300 tones. Les parròquies amb menys producció acumulada van ser Ordino (146 tones) i Escaldes-Engordany (68 tones).

El 2025 la superfície certificada va arribar a 65,6 hectàrees, un 39,3% més que l'any anterior i el valor més alt dels darrers cinc anys. Ordino i Encamp impulsen especialment aquest creixement, mentre Canillo continua sent la parròquia amb més pes històric.

La producció de tones de fusta per triturar va registrar una variació notable el 2025, amb 530 tones registrades, més del doble que el 2024. La Massana va encapçalar l'activitat, amb 200 de les 530 tones, seguida de Canillo i Encamp.

Les tones de fusta preparades per serrar van mostrar un creixement significatiu el 2025, assolint les 235 tones, el màxim de tota la sèrie analitzada. La Massana va concentrar la producció principal amb 110 tones, mentre Sant Julià de Lòria en va obtenir 60, i Canillo i Encamp, 30 tones, respectivament.

Índex

1. Producció forestal total.....	3
1.1. Producció forestal per parròquia	3
2. Hectàrees certificades per parròquia	5
3. Tones de fusta per ús de trituradora per parròquia	6
4. Tones de fusta preparades per ús de serradora per parròquia	7
5. Nota metodològica	8
6. Dates de les publicacions previstes	8

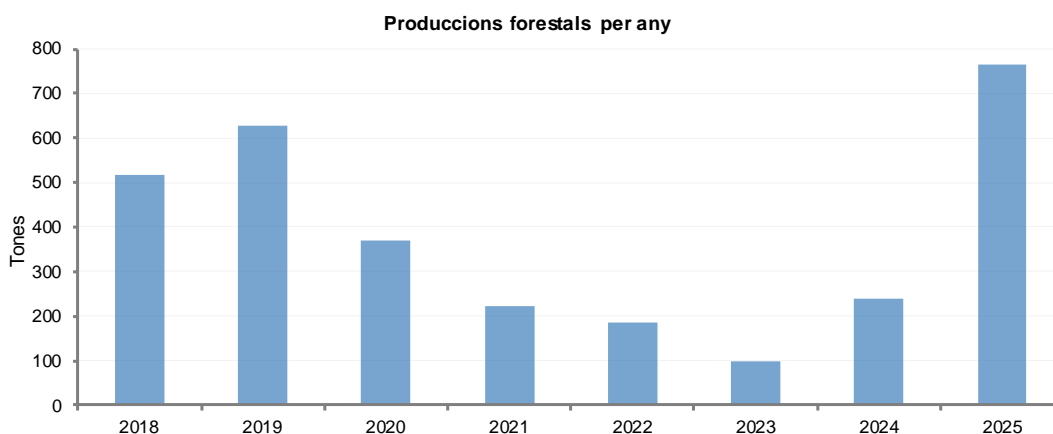
A114. Estadística de les produccions forestals. Any 2025

1. Producció forestal total

Durant l'any 2025, l'aprofitament forestal als boscos d'Andorra va permetre assolir una producció total de 765 tones de fusta, un volum que representa un increment del 218,8% respecte a l'any anterior. Aquest augment notable en la producció trenca amb la tendència a la baixa observada els darrers anys i suposa un punt d'inflexió significatiu en la gestió dels recursos forestals del país.

Analitzant les dades del període comprès entre els anys 2018 i 2025, el 2025 va esdevenir el segon any en què la producció de fusta registra un creixement després de quatre exercicis consecutius de davallada (2020-2023). Aquesta etapa de disminució es va produir just després d'un període de dos anys consecutius en què la producció forestal va experimentar un increment (2018-2019). Per tant, el repunt de 2025 no només és destacable per la seva magnitud percentual, sinó també pel seu significat dins de la dinàmica històrica del sector.

Fusta en tones	2018	2019	2020	2021	2022	2023	2024	2025
Total	517	629	371	223	186	100	240	765
Variació anual	118,1%	21,7%	-41,0%	-39,9%	-16,6%	-46,2%	140,0%	218,8%

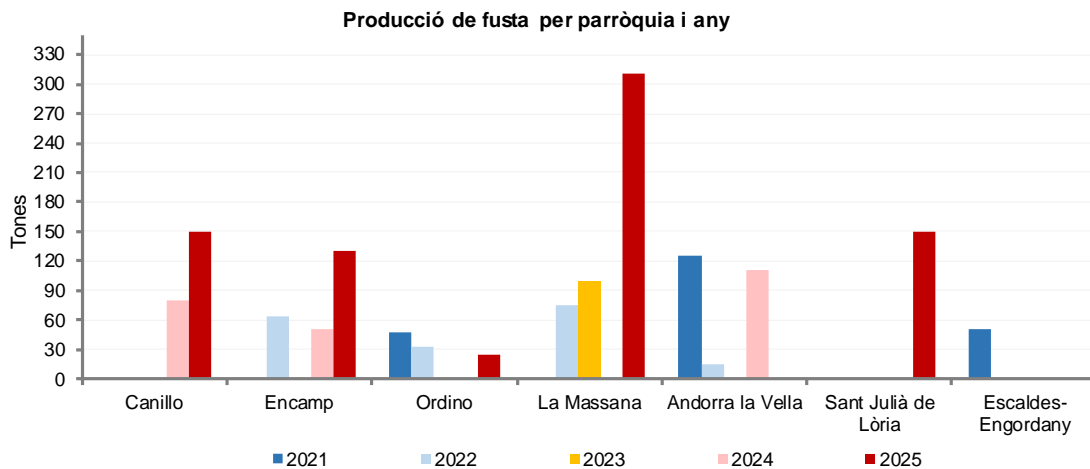


1.1. Producció forestal per parròquia

La producció es va concentrar en tres parròquies: la Massana (310 tones, 40,5%), Sant Julià de Lòria i Canillo, ambdós amb 150 tones i un 19,6% del total, Encamp (130 tones, 17,0%) i Ordino (25 tones, 3,3%). Les altres parròquies no van registrar activitat forestal aquest any.

Fusta en tones	2021	2022	2023	2024	2025	Distrib.	Variació 2024/2025
Canillo	0	0	0	80	150	19,6%	87,5%
Encamp	0	64	0	50	130	17,0%	160,0%
Ordino	48	32	0	0	25	3,3%	-
La Massana	0	75	100	0	310	40,5%	-
Andorra la Vella	125	15	0	110	0	0,0%	-100,0%
Sant Julià de Lòria	0	0	0	0	150	19,6%	-
Escaldes-Engordany	50	0	0	0	0	0,0%	-
Total	223	186	100	240	765	100,0%	218,8%

A114. Estadística de les produccions forestals. Any 2025



La Massana és la parròquia amb més producció acumulada durant el període 2018-2025, amb un total de 1.002 tones. La segueixen Encamp amb 594 tones i Canillo amb 469 tones. Altres parròquies amb volums destacables han estat Sant Julià de Lòria, amb 452 tones acumulades, i Andorra la Vella, amb 300 tones, aquesta darrera sense cap aportació l'any 2025. Finalment, Ordino, amb 146 tones, i Escaldes-Engordany, amb només 68 tones, són les dos parròquies amb menys aprofitament forestal en el període analitzat.

Tones acumulades	
Fusta	2018-2025
Canillo	469
Encamp	594
Ordino	146
La Massana	1.002
Andorra la Vella	300
Sant Julià de Lòria	452
Escaldes-Engordany	68
Total	3.031

2. Hectàrees certificades per parròquia

L'any 2025 es van registrar 65,6 hectàrees certificades a Andorra, xifra que representa un increment del 39,3% respecte al 2024, quan es van certificar 47,1 hectàrees. Es tracta del volum més elevat des del 2021 i suposa un canvi de tendència després d'uns anys de relativa estabilitat.

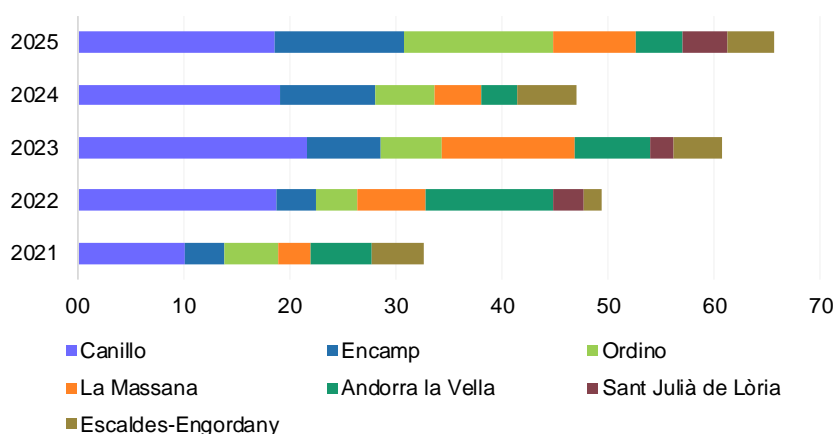
Entre el 2021 i el 2023 les hectàrees certificades es van mantenir en valors moderats, amb un màxim de 49,4 hectàrees el 2022. El 2025 trenca aquesta dinàmica i marca un salt qualitatiu en la superfície certificada, assolint el valor més alt del període esmentat.

La distribució territorial mostra una concentració clara en tres parròquies: Canillo (18,5 hectàrees, 28,2%), Ordino (14,8 hectàrees, 21,5%) i Encamp (16,3 hectàrees, 18,6%). També destaquen la Massana, amb 9 hectàrees (12,0%), i Andorra la Vella, amb 3,3 hectàrees (6,6%). En canvi, Sant Julià de Lòria va registrar una davallada (-24,8%) fins a 4,3 hectàrees, mentre que Escaldes-Engordany no va presentar activitat certificada.

Aquestes dades confirmen una tendència ascendent en el conjunt del sector, amb un creixement acumulat del 100,9% respecte al 2021.

Hectàrees certificades	2021	2022	2023	2024	2025	Distrib.	Variació 2024/2025
Canillo	10,1	18,8	21,6	19,0	18,5	28,2%	-2,6%
Encamp	3,6	3,6	7,0	9,0	12,2	18,6%	35,6%
Ordino	5,2	4,0	5,7	5,6	14,1	21,5%	151,3%
La Massana	3,0	6,4	12,7	4,5	7,9	12,0%	75,6%
Andorra la Vella	5,8	12,0	7,0	3,3	4,4	6,6%	33,8%
Sant Julià de Lòria	0,0	3,0	2,2	0,0	4,3	6,5%	-
Escaldes-Engordany	5,0	1,7	4,6	5,7	4,3	6,6%	-24,8%
Total	32,7	49,4	60,7	47,1	65,6	100,0%	39,3%

Hectàrees certificades per parròquia



A114. Estadística de les produccions forestals. Any 2025

3. Tones de fusta per ús de trituradora per parròquia

L'any 2025 es van registrar 530 tones de fusta per triturar, xifra que representa un increment del 133,3% respecte al 2024, quan es van triturar 175 tones. Es tracta del volum més elevat des del 2021 i suposa un canvi de tendència després de diversos anys de fluctuacions.

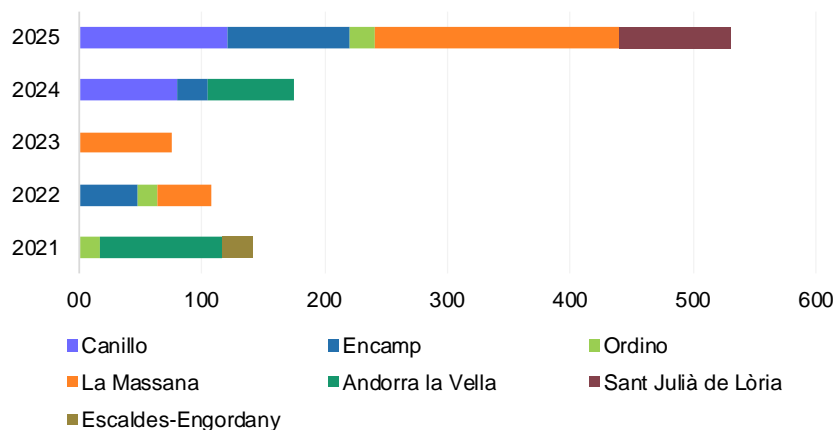
Entre el 2021 i el 2023 la producció es va mantenir en valors baixos, amb un mínim de 75 tones el 2023. L'increment del 2025 trenca aquesta dinàmica i marca un salt quantitatiu en el volum de trituració, assolint el valor més alt del període esmentat.

La fusta va procedir, principalment, de tres parròquies: la Massana (200 tones, 37,7%), Canillo (120 tones, 22,6%) i Encamp (100 tones, 18,9%). També destaquen Sant Julià de Lòria, amb 90 tones (17,0%), i Ordino, amb 20 tones (3,8%). En canvi, Andorra la Vella i Escaldes-Engordany no van registrar fusta per triturar.

Aquestes dades confirmen una tendència ascendent en el conjunt del sector, amb un creixement acumulat del 275,9% respecte al 2021.

Tones de fusta per triturar	2021	2022	2023	2024	2025	Distrib.	Variació 2024/2025
Canillo	0,0	0,0	0,0	80,0	120,0	22,6%	50,0%
Encamp	0,0	48,0	0,0	25,0	100,0	18,9%	300,0%
Ordino	16,0	16,0	0,0	0,0	20,0	3,8%	-
La Massana	0,0	44,0	75,0	0,0	200,0	37,7%	-
Andorra la Vella	100,0	0,0	0,0	70,0	0,0	0,0%	-100,0%
Sant Julià de Lòria	0,0	0,0	0,0	0,0	90,0	17,0%	-
Escaldes-Engordany	25,0	0,0	0,0	0,0	0,0	0,0%	-
Total	141,0	108,0	75,0	175,0	530,0	100,0%	133,3%

Tones de fusta per triturar per parròquia



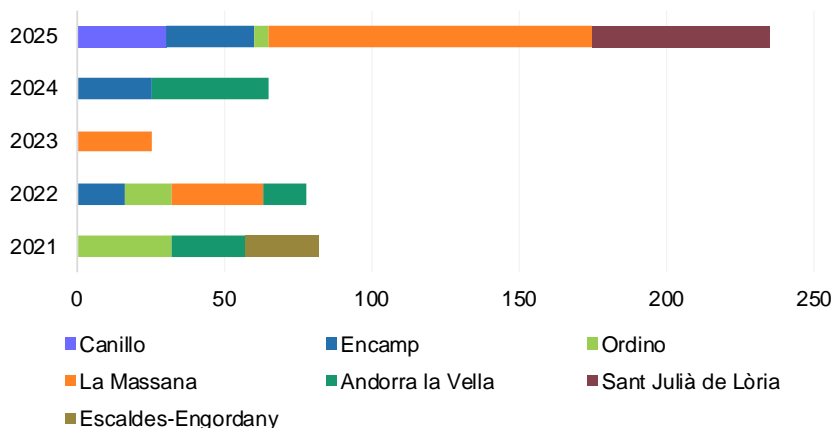
4. Tones de fusta preparades per ús de serradora per parròquia

L'any 2025 es van registrar 235 tones de fusta preparades per poder serrar, un volum que representa un increment del 160,0% respecte al 2024, quan es van produir 65 tones. Aquest augment trenca la tendència irregular observada els darrers anys i suposa un punt d'inflexió significatiu en l'activitat de transformació de fusta. Analitzant les dades del període 2021-2025, el 2025 va esdevenir l'any amb el valor més alt de la sèrie, superant àmpliament el màxim anterior de 82 tones el 2021. La trajectòria mostra oscil·lacions importants, amb anys de baixa producció (2023 i 2024) seguits d'un repunt molt notable el 2025. Per tant, l'increment no només és destacable per la seva magnitud percentual, sinó també pel seu significat dins de la dinàmica històrica del sector.

Pel que fa a la distribució territorial, la Massana va ser la parròquia amb més tones produïdes el 2025, amb 110 tones, fet que representa el 14,4% del total. Canillo va registrar per primera vegada activitat en aquest període, amb 30 tones, igual que Encamp, que va augmentar un 20,0% respecte al 2024. Sant Julià de Lòria va produir 60 tones després d'anys sense producció, mentre que Ordino va aportar 5 tones, mantenint una presència discreta. En canvi, Andorra la Vella va caure a zero (-100%) i Escaldes-Engordany no va registrar cap activitat el 2025.

Tones de fusta per serrar	2021	2022	2023	2024	2025	Distrib.	Variació 2024/2025
Canillo	0	0	0	0	30	12,8%	-
Encamp	0	16	0	25	30	12,8%	20,0%
Ordino	32	16	0	0	5	2,1%	-
La Massana	0	31	25	0	110	46,8%	-
Andorra la Vella	25	15	0	40	0	0,0%	-100,0%
Sant Julià de Lòria	0	0	0	0	60	25,5%	-
Escaldes-Engordany	25	0	0	0	0	0,0%	-
Total	82	78	25	65	235	100,0%	160,0%

Tones de fusta preparades per serrar per parròquia



5. Nota metodològica

- **Font:** Dades dels comuns, tractades i revisades pel Departament d'Estadística del Govern d'Andorra
- **Citació.** Per a qualsevol utilització de la informació continguda en aquesta nota de premsa citeu "Dades dels comuns, tractades pel Departament d'Estadística per a la Nota de Premsa ref. NP_A114_20260611".
- **Marc legal:** D'acord amb les previsions de la Llei del Pla d'estadística 2026-2029 i el seu desplegament en el Programa estadístic per a l'any 2026, aquest informe dona resposta a l'activitat estadística: A114: Estadística de les produccions forestals.
- **Difusió:** Dades disponibles al web www.estadistica.ad, a l'apartat Estadístiques/Dades/Estadístiques sectorials/Agricultura, silvicultura, pesca / Producció forestal. Per estar informat en qualsevol moment de les noves publicacions us podeu inscriure a la nostra "Alerta informativa". Amb l'objectiu de maximitzar la difusió de la informació estadística d'Andorra, les notes de premsa del Departament d'Estadística es podran seguir també per Twitter (actualment X).

6. Dates de les publicacions previstes

Nota de premsa A114. *Estadística de les produccions forestals. Any 2026*: 2n trimestre del 2027.