



NOTA DE PREMSA

A064. Estadística de seguretat: Infraccions. Any 2025

Data de publicació: dilluns, 08/06/2026

www.estadistica.ad

Resum

Durant l'any 2025, la Policia d'Andorra va registrar un total de 4.009 infraccions al Principat, xifra que representa una disminució del 2,5% respecte a les 4.110 infraccions denunciades l'any 2024.

Del total d'infraccions constatades l'any 2025, 1.159 continuen pendents de resolució, mentre que les 2.850 restants ja han estat tramitades i resoltes mitjançant el corresponent procediment sancionador. Aquestes dades suposen un decrement del 2,9% en les infraccions pendents i d'un 2,3% en les resoltes, en comparació amb l'any anterior.

Pel que fa a la tipologia de les conductes, es van denunciar 2.255 delictes i 1.754 contravencions penals, fet que representa una variació interanual negativa del 3,6% i del 0,9%, respectivament.

Segons la classificació establerta al Codi penal, les contravencions penals l'any 2025 corresponen a les comeses contra el patrimoni (867), contra els interessos generals (781) i contra les persones (106).

En relació amb les agressions, es van registrar 328 infraccions vinculades a diferents tipologies d'agressió, xifra que suposa un decrement del 4,1% respecte al 2024. D'aquestes, més de la meitat (208) corresponen a lesions i maltractaments físics intencionats fora de l'àmbit domèstic.

Pel que fa a les infraccions de caràcter patrimonial, se'n van denunciar un total de 1.085, amb un augment del 2,6% en comparació amb l'any anterior. D'aquestes, més de la meitat (691) corresponen a infraccions de furt.

L'anàlisi territorial mostra que les infraccions es van concentrar principalment a Andorra la Vella (41,7%), a Escaldes-Engordany (9,9%) i a la frontera hispanoandorrana (9,8%). Les parròquies que van experimentar un augment més significatiu del nombre d'infraccions respecte al 2024 són Sant Julià de Lòria (+19,2%), La Massana (+12,2%) i Canillo (+11,1%). En canvi, les zones on el nombre d'infraccions van disminuir de manera més notable són la frontera hispanoandorrana (-21,2%) i Ordino (-19,4%).

Índex

1.	Infraccions denunciades.....	3
1.1.	Infraccions denunciades per estat de resolució	3
1.2.	Infraccions denunciades per tipologia de conducta	4
1.3.	Infraccions denunciades per títol del Codi penal	5
1.3.1.	Delictes denunciats per títol del Codi penal	5
1.3.2.	Contravencions penals denunciades per títol del Codi penal	6
1.4.	Infraccions denunciades per lloc de comissió	7
1.5.	Infraccions denunciades per tipologies específiques	8
1.5.1.	Infraccions denunciades per tipologies patrimonials.....	8
1.5.2.	Infraccions denunciades per tipologies d'agressions	8
2.	Infraccions resoltes.....	9
2.1.	Infraccions resoltes per tipologia	9
2.2.	Infraccions resoltes per títol del Codi penal	10
2.2.1.	Delictes resolts per títol del Codi penal	10
2.2.2.	Contravencions penals resoltes per títol del Codi penal.....	11
2.3.	Infraccions resoltes per tipologies específiques.....	12
2.3.1.	Infraccions resoltes per tipologies patrimonials	12
2.3.2.	Infraccions resoltes per tipologies d'agressions.....	12
3.	Infractors i armes.....	13
3.1.	Infractors i armes decomissades.....	13
3.2.	Infractors per tram d'edat	13
3.3.	Infractors per nacionalitat	13
4.	Nota metodològica.....	14
5.	Dates de les publicacions previstes	14

A064. Estadística de seguretat: Infraccions. Any 2025

1. Infraccions denunciades

1.1. Infraccions denunciades per estat de resolució

Infraccions per resolució

Estat de resolució	2021	2022	2023	2024	2025	Variació 2024/2025
Infraccions resoltes	2.375	3.442	3.048	2.916	2.850	-2,3%
Infraccions pendents de resolució	781	1.089	1.163	1.194	1.159	-2,9%
Total	3.156	4.531	4.211	4.110	4.009	-2,5%

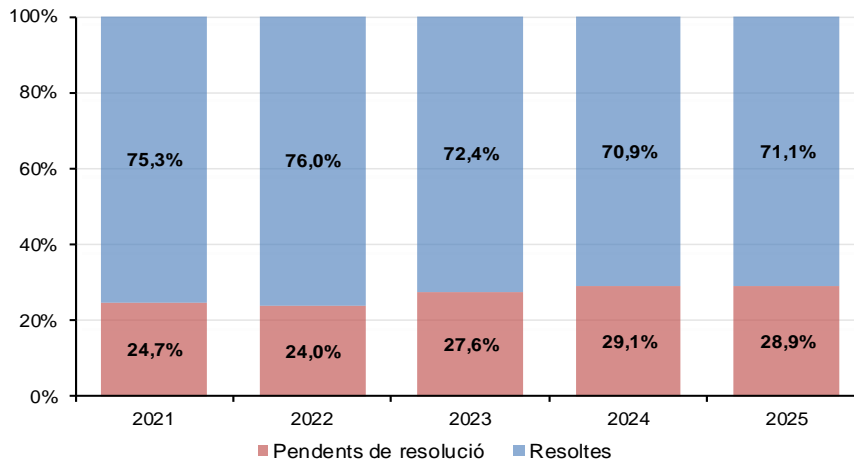
Ràtio infraccions resoltes / infraccions totals

2021	2022	2023	2024	2025	Var. 24/25
75,3%	76,0%	72,4%	70,9%	71,1%	0,2%

Ràtio infraccions totals / 1.000 habitants

2021	2022	2023	2024	2025	Var. 24/25
39,68	55,55	49,48	47,19	45,02	-4,6%

Percentatge d'infraccions denunciades per estat de resolució



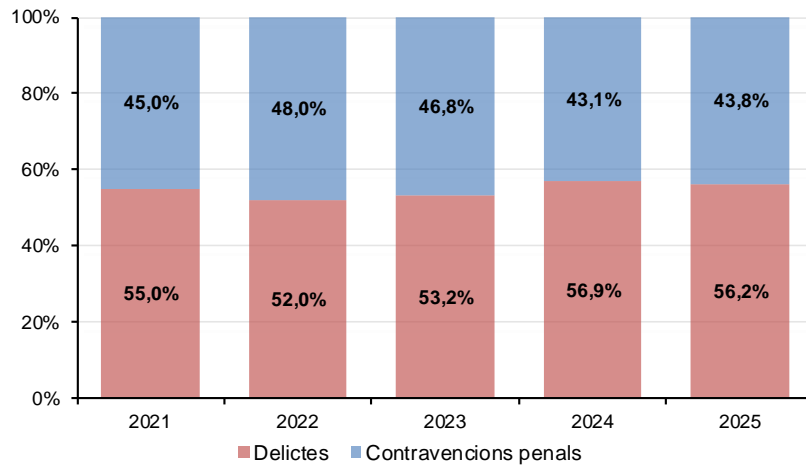
A064. Estadística de seguretat: Infraccions. Any 2025

1.2. Infraccions denunciades per tipologia de conducta

Infraccions denunciades per tipologia

Tipologia	2021	2022	2023	2024	2025	Variació 2024/2025
Delictes	1.737	2.357	2.241	2.340	2.255	-3,6%
Contravencions penals	1.419	2.174	1.970	1.770	1.754	-0,9%
Total	3.156	4.531	4.211	4.110	4.009	-2,5%

Percentatge d'infraccions denunciades per tipologia de conducta



A064. Estadística de seguretat: Infraccions. Any 2025

1.3. Infraccions denunciades per títol del Codi penal

1.3.1. Delictes denunciats per títol del Codi penal

Delictes denunciats per títol del Codi penal						
Títol del codi penal	2021	2022	2023	2024	2025	Variació 2024/2025
1.1. Delictes contra la vida humana independent	3	3	2	7	3	-57,1%
1.2. Delictes contra la vida humana prenatal	0	0	0	0	0	-
1.3. Delictes contra la integritat física i moral	250	379	325	369	389	5,4%
1.4. Delictes relatius a la genètica i la reproducció humana	0	0	0	0	0	-
1.5. Delictes d'omissió del deure de socors	3	4	3	0	0	-
1.6. Delictes contra la llibertat	115	175	167	176	194	10,2%
1.7. Delictes contra la llibertat sexual	39	35	33	58	74	27,6%
1.8. Delictes contra les relacions familiars	0	0	5	1	2	100,0%
1.9. Delictes contra l'honor	111	115	100	89	118	32,6%
1.10. Delictes contra la intimitat i inviolabilitat del domicili	90	117	70	92	64	-30,4%
1.11. Delictes contra el patrimoni	287	436	472	487	454	-6,8%
1.12. Delictes d'ordre socioeconòmic	25	32	41	56	54	-3,6%
1.13. Delictes contra els drets dels treballadors	1	1	3	4	0	-100,0%
1.14. Delictes contra la seguretat col·lectiva	480	581	481	404	398	-1,5%
1.15. Delictes contra la salut pública	80	168	221	271	172	-36,5%
1.16. Delictes contra el medi ambient	7	5	5	4	1	-75,0%
1.17. Delictes contra l'ordenació del territori i contra el patrimoni històric	0	2	0	1	1	0,0%
1.18. Delictes contra la constitució	4	7	7	13	14	7,7%
1.19. Delictes contra l'ordre públic	5	8	4	4	8	100,0%
1.20. Delictes contra la pau i la independència del Principat	0	0	0	0	0	-
1.21. Delictes contra la funció pública	83	85	84	63	65	3,2%
1.22. Delictes contra l'administració de justícia	104	112	132	124	145	16,9%
1.23. Delictes contra la seguretat en el tràfic jurídic	50	92	86	117	99	-15,4%
1.24. Delictes contra la comunitat internacional	0	0	0	0	0	-
Total	1.737	2.357	2.241	2.340	2.255	-3,6%

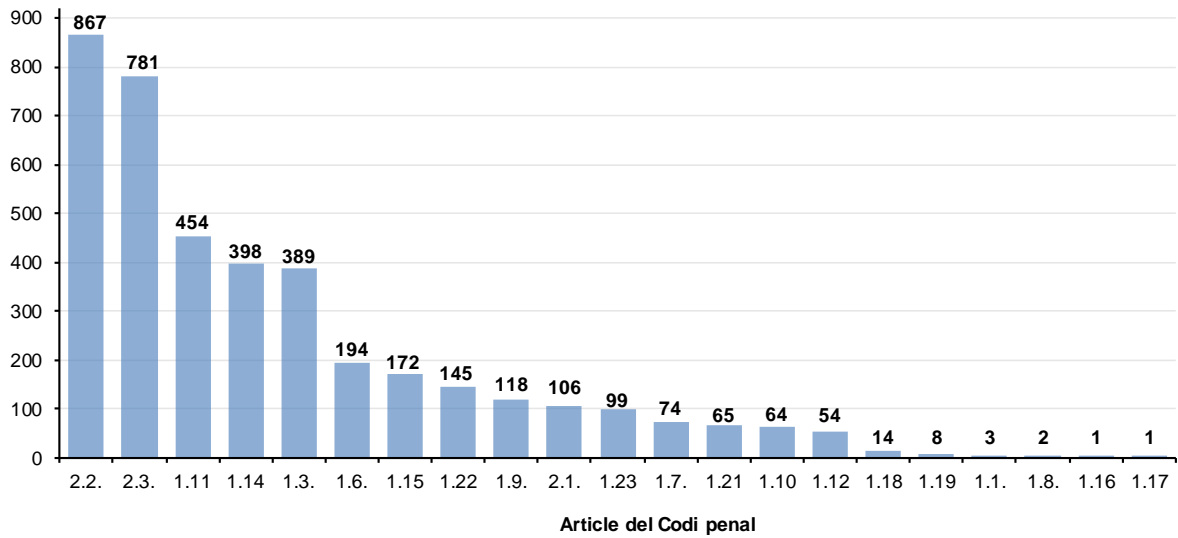
A064. Estadística de seguretat: Infraccions. Any 2025

1.3.2. Contravencions penals denunciades per títol del Codi penal

Contravencions penals denunciades per títol del Codi penal

Títol del codi penal	2021	2022	2023	2024	2025	Variació 2024/2025
2.1. Contravencions penals contra les persones	153	134	107	95	106	11,6%
2.2. Contravencions penals contra el patrimoni	726	804	775	827	867	4,8%
2.3. Contravencions penals contra els interessos generals	540	1.236	1.088	848	781	-7,9%
Total	1.419	2.174	1.970	1.770	1.754	-0,9%

Delictes i contravencions penals denunciats per títol del Codi penal. Any 2025



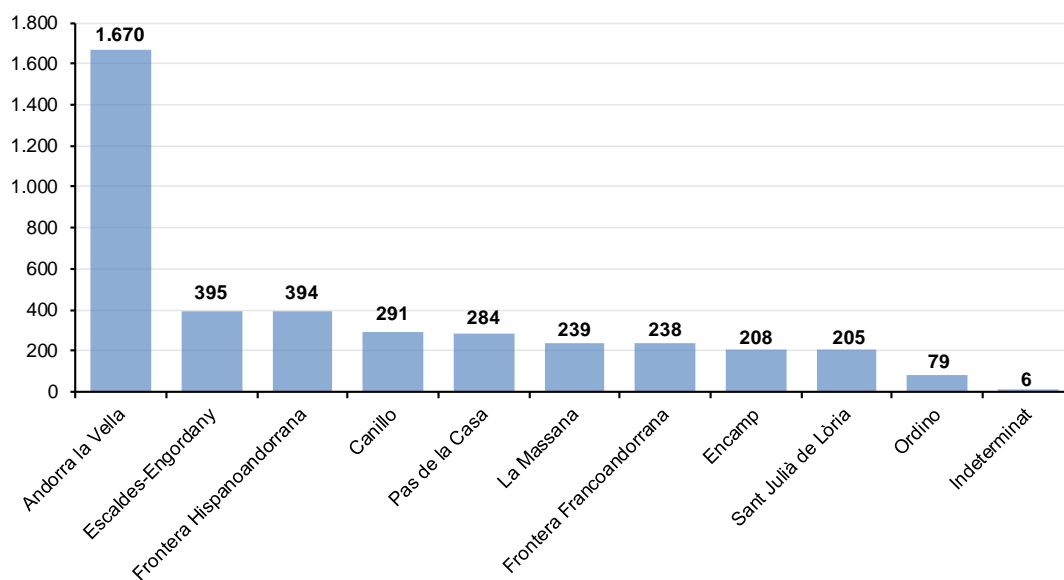
A064. Estadística de seguretat: Infraccions. Any 2025

1.4. Infraccions denunciades per lloc de comissió

Infraccions denunciades per lloc de comissió

Lloc de comissió	2021	2022	2023	2024	2025	Variació 2024/2025
Canillo	162	330	288	262	291	11,1%
Encamp	258	271	247	241	208	-13,7%
Ordino	64	82	81	98	79	-19,4%
La Massana	217	327	249	213	239	12,2%
Andorra la Vella	1.261	1.493	1.365	1.576	1.670	6,0%
Sant Julià de Lòria	159	191	205	172	205	19,2%
Escaldes-Engordany	483	438	431	457	395	-13,6%
Pas de la Casa	141	246	349	346	284	-17,9%
Frontera Hispanoandorrana	242	678	634	500	394	-21,2%
Frontera Francoandorrana	159	458	314	235	238	1,3%
Indeterminat	10	17	48	10	6	-40,0%
Total	3.156	4.531	4.211	4.110	4.009	-2,5%

Infraccions denunciades per lloc de comissió. Any 2025



1.5. Infraccions denunciades per tipologies específiques

A continuació, es detallen algunes tipologies d'infracció específiques, atenent al volum que representen. Cal tenir en compte que la suma d'aquestes no coincideix amb el total d'infraccions denunciades al Principat, ja que existeixen altres tipologies d'infracció específiques per les quals no s'ha entrat en detall.

1.5.1. Infraccions denunciades per tipologies patrimonials

Infraccions denunciades per tipologies patrimonials

Tipologia patrimonial	2021	2022	2023	2024	2025	Variació 2024/2025
Infraccions de furt	387	565	568	567	691	21,9%
Delictes de furt amb força i robatori	68	103	100	95	63	-33,7%
Infraccions intencionades de danys	400	396	395	396	331	-16,4%
Total	855	1.064	1.063	1.058	1.085	2,6%

1.5.2. Infraccions denunciades per tipologies d'agressions

Infraccions denunciades per tipologies d'agressions

Tipologia d'agressió	2021	2022	2023	2024	2025	Variació 2024/2025
Delictes d'homicidi intencionat o assassinat fora de l'àmbit domèstic	1	1	0	4	1	-75,0%
Infraccions intencionades de lesions i maltractaments físics fora de l'àmbit domèstic	145	238	189	197	208	5,6%
Delictes d'homicidi intencionat o assassinat dins l'àmbit domèstic	0	0	0	3	0	-100,0%
Infraccions intencionades d'agressions físiques dins l'àmbit domèstic	69	71	56	61	54	-11,5%
Infraccions intencionades d'agressions psíquiques dins l'àmbit domèstic	39	44	39	33	34	3,0%
Infraccions intencionades d'agressions físiques i psíquiques dins l'àmbit domèstic	57	61	57	44	31	-29,5%
Total	311	415	341	342	328	-4,1%

A064. Estadística de seguretat: Infraccions. Any 2025

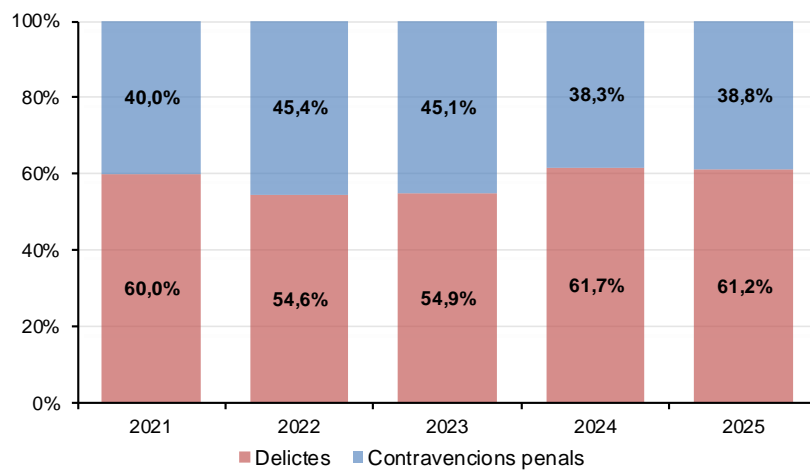
2. Infraccions resoltes

2.1. Infraccions resoltes per tipologia

Infraccions resoltes per tipologia

Tipologia	2021	2022	2023	2024	2025	Variació 2024/2025
Delictes	1.425	1.880	1.673	1.799	1.743	-3,1%
Contravencions penals	950	1.562	1.375	1.117	1.107	-0,9%
Total	2.375	3.442	3.048	2.916	2.850	-2,3%

Percentatge d'infraccions resoltes per tipologia



2.2. Infraccions resoltes per títol del Codi penal

2.2.1. Delictes resolts per títol del Codi penal

Delictes resolts per títol del Codi penal						
Títol del codi penal	2021	2022	2023	2024	2025	Variació 2024/2025
1.1. Delictes contra la vida humana independent	3	3	2	7	3	-57,1%
1.2. Delictes contra la vida humana prenatal	0	0	0	0	0	-
1.3. Delictes contra la integritat física i moral	236	325	265	315	338	7,3%
1.4. Delictes relatius a la genètica i la reproducció humana	0	0	0	0	0	-
1.5. Delictes d'omissió del deure de socors	3	4	2	0	0	-
1.6. Delictes contra la llibertat	92	140	115	143	142	-0,7%
1.7. Delictes contra la llibertat sexual	36	50	29	56	68	21,4%
1.8. Delictes contra les relacions familiars	0	0	3	1	2	100,0%
1.9. Delictes contra l'honor	94	99	81	74	100	35,1%
1.10. Delictes contra la intimitat i inviolabilitat del domicili	22	35	17	40	36	-10,0%
1.11. Delictes contra el patrimoni	112	163	124	164	173	5,5%
1.12. Delictes d'ordre socioeconòmic	21	18	24	20	30	50,0%
1.13. Delictes contra els drets dels treballadors	1	1	3	3	0	-100,0%
1.14. Delictes contra la seguretat col·lectiva	481	582	481	404	393	-2,7%
1.15. Delictes contra la salut pública	81	170	217	276	171	-38,0%
1.16. Delictes contra el medi ambient	5	4	4	1	2	100,0%
1.17. Delictes contra l'ordenació del territori i contra el patrimoni històric	0	0	0	0	0	-
1.18. Delictes contra la constitució	4	6	9	10	13	30,0%
1.19. Delictes contra l'ordre públic	5	8	4	4	9	125,0%
1.20. Delictes contra la pau i la independència del Principat	0	0	0	0	0	-
1.21. Delictes contra la funció pública	80	87	85	64	59	-7,8%
1.22. Delictes contra l'administració de justícia	101	107	133	117	132	12,8%
1.23. Delictes contra la seguretat en el tràfic jurídic	48	78	75	100	72	-28,0%
1.24. Delictes contra la comunitat internacional	0	0	0	0	0	-
Total	1.425	1.880	1.673	1.799	1.743	-3,1%

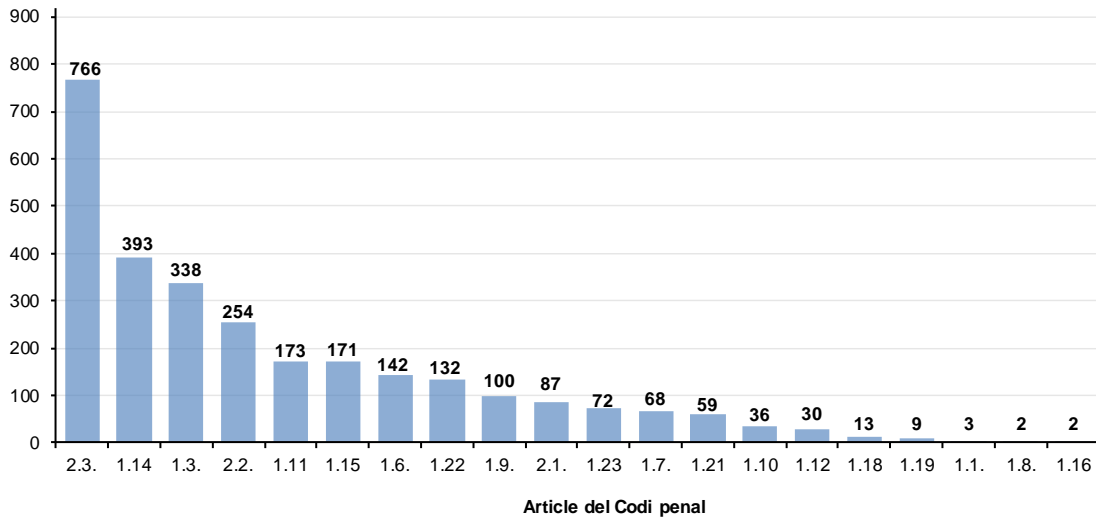
A064. Estadística de seguretat: Infraccions. Any 2025

2.2.2. Contravencions penals resoltes per títol del Codi penal

Contravencions penals resoltes per títol del Codi penal

Títol del codi penal	2021	2022	2023	2024	2025	Variació 2024/2025
2.1. Contravencions penals contra les persones	140	104	100	79	87	10,1%
2.2. Contravencions penals contra el patrimoni	276	230	198	206	254	23,3%
2.3. Contravencions penals contra els interessos generals	534	1.228	1.077	832	766	-7,9%
Total	950	1.562	1.375	1.117	1.107	-0,9%

Delictes i contravencions penals resolts per títol del codi penal. Any 2025



2.3. Infraccions resoltes per tipologies específiques

A continuació, es detallen algunes tipologies d'infracció específiques, atenent al volum que representen. Cal tenir en compte que la suma d'aquestes no coincideix amb el total d'infraccions denunciades al Principat, ja que existeixen altres tipologies d'infracció específiques per les quals no s'ha entrat en detall.

2.3.1. Infraccions resoltes per tipologies patrimonials

Tipologia patrimonial	2021	2022	2023	2024	2025	Variació 2024/2025
Infraccions de furt	168	199	171	159	236	48,4%
Delictes de furt amb força i robatori	12	42	23	33	23	-30,3%
Infraccions intencionades de danys	133	92	91	104	85	-18,3%
Total	313	333	285	296	344	16,2%

2.3.2. Infraccions resoltes per tipologies d'agressions

Tipologia d'agressió	2021	2022	2023	2024	2025	Variació 2024/2025
Delictes d'homicidi intencionat o assassinat fora de l'àmbit domèstic	1	1	0	4	1	-75,0%
Infraccions intencionades de lesions i maltractaments físics fora de l'àmbit domèstic	133	190	147	160	164	2,5%
Delictes d'homicidi intencionat o assassinat dins l'àmbit domèstic	0	0	0	3	0	-100,0%
Infraccions intencionades d'agressions físiques dins l'àmbit domèstic	69	69	50	61	54	-11,5%
Infraccions intencionades d'agressions psíquiques dins l'àmbit domèstic	38	36	32	33	33	0,0%
Infraccions intencionades d'agressions físiques i psíquiques dins l'àmbit domèstic	56	51	52	44	30	-31,8%
Total	297	347	281	305	282	-7,5%

A064. Estadística de seguretat: Infraccions. Any 2025

3. Infractors i armes

3.1. Infractors i armes decomissades

Infractors i armes			
	2024	2025	Variació 2024/2025
Nombre d'infractors	2.865	2.671	-6,8%
Nombre d'armes decomissades	19	14	-26,3%
Total	2.884	2.685	-6,9%

*Pel que fa el nombre d'infractors només es disposa de dades de dos anys enrere

3.2. Infractors per tram d'edat

Infractors per tram d'edat			
	2024	2025	Variació 2024/2025
Menys de 16 anys	127	92	-27,6%
De 16 a 17 anys	82	57	-30,5%
De 18 a 21 anys	361	327	-9,4%
De 22 a 29 anys	775	723	-6,7%
De 30 a 39 anys	729	672	-7,8%
De 40 a 49 anys	462	444	-3,9%
De 50 a 59 anys	238	240	0,8%
Més de 60 anys	76	100	31,6%
Es desconeix l'edat	15	16	6,7%
Total	2.865	2.671	-6,8%

*Pel que fa el nombre d'infractors només es disposa de dades de dos anys enrere

3.3. Infractors per nacionalitat

Infractors per nacionalitat			
	2024	2025	Variació 2024/2025
Andorrana	699	642	-8,2%
Espanyola	968	816	-15,7%
Francesa	285	249	-12,6%
Portugal	210	231	10,0%
Altres Europa	184	173	-6,0%
Països d'Amèrica	393	409	4,1%
Països d'Àfrica	97	107	10,3%
Països d'Àsia	11	28	154,5%
Països d'Oceania	2	3	50,0%
Es desconeix la nacionalitat	16	13	-18,8%
Total	2.865	2.671	-6,8%

*Pel que fa el nombre d'infractors només es disposa de dades de dos anys enrere

4. Nota metodològica

- **Font:** Registre de les infraccions del Departament de Policia, revisat i tractat pel Departament d'Estadística. Dades disponibles al web www.estadistica.ad, en el banc de dades dins de l'apartat *Estadístiques i Dades/Justícia i seguretat/Seguretat ciutadana*.
- **Definicions:**
 - **Infraccions denunciades:** Transgressió o incompliment d'una norma legal, moral o convenció. Pot ser detectada i/o denunciada per agents de seguretat ciutadana, per les persones perjudicades, per persones que presenciïn la comissió del delictes o per persones que en tinguin coneixement.
 - **Infraccions resoltes:** Transgressió o incompliment d'una norma legal, moral o convenció, a la qual se li ha aplicat i resolt el procediment sancionador i l'autor de la mateixa ja coneix, si s'escau, la sanció que se li imposa.
 - **Delictes:** Conducta o acció típica (tipificada per la llei), antijurídica (contrària a Dret), culpable i punible.
 - **Contravencions penals:** Conducta antijurídica que posa en perill algun bé jurídic protegible, considerada de menor gravetat i, per tant, no tipificada com a delictes.
- **Citació.** Per a qualsevol utilització de la informació continguda en aquesta nota de premsa, preguem citeu: "Dades del Dades del Departament de Policia, tractades pel Departament d'Estadística per a la Nota de Premsa ref. NP_A064_20260608".
- **Marc legal.** D'acord amb les previsions de la Llei del Pla d'estadística 2026-2029 i el seu desplegament en el Programa estadístic per a l'any 2026, el present informe dona resposta a la següent activitat estadística del Programa: A064: Estadística de seguretat: infraccions
- **Difusió.** Dades disponibles al web www.estadistica.ad, a l'apartat Estadístiques/Dades/Justícia i seguretat/Seguretat ciutadana/Infraccions. Per estar informat en qualsevol moment de les noves publicacions us podeu inscriure a la nostra "Alerta informativa" a la nostra web. També hi podeu trobar l'històric de les notes de premsa d'aquest tema: <http://www.estadistica.ad>

Amb l'objectiu de maximitzar la difusió de la informació estadística d'Andorra, les Notes de Premsa del Departament d'Estadística es podran seguir també per [Twitter](#) (actualment X)

5. Dates de les publicacions previstes

Nota de premsa A064. *Estadística de seguretat: Infraccions. Any 2026: 2n trimestre del 2027*