



## NOTA DE PREMSA

### **A090. Previsions macroeconòmiques. Període 2026-2031**

Data de publicació: dijous, 04/06/2026

[www.estadistica.ad](http://www.estadistica.ad)

#### **Resum**

Les previsions es basen en diferents modelitzacions i tractaments estadístics de sèries històriques disponibles i, més enllà de les xifres concretes anuals per a cada variable, el seu principal valor rau en la tendència i l'ordre de magnitud que dibuixen. Aquest és també el propòsit de les agències de caràcter nacional i internacional que formulen previsions d'aquesta naturalesa.

La selecció de les variables macroeconòmiques que són objecte de previsions plurianuals està determinada a la Llei 27/2025, del 11 de desembre, del Pla d'estadística 2026-2029. En aquest sentit, juntament amb el pronòstic sobre el Producte Interior Brut (PIB), el Valor Afegit Brut (VAB) i la inflació mesurada amb l'Índex de Preus de Consum (IPC) com les principals variables del comportament econòmic, s'hi afegeix la massa salarial, el nombre d'assalariats i el comerç internacional de béns (importacions i exportacions) en la mesura que constitueixen variables clau en l'estimació del PIB pel costat de les rendes i la demanda, respectivament, i de les quals es disposa de sèries històriques mensuals molt àmplies.

El període temporal del qual ara es formulen previsions correspon al sexenni 2026-2031.

## Índex

1. Producte interior brut.....	3
2. Valor afegit brut.....	5
3. Massa salarial i nombre d'assalariats.....	6
4. Comerç internacional de béns.....	7
5. Índex de preus de consum.....	8
6. Resum de previsions per a l'economia andorrana 2025-2030.....	10
7. Dates de properes publicacions previstes.....	11

## 1. Producte interior brut

El procés d'estimació i previsió de l'evolució del PIB d'Andorra pels propers anys ha requerit de diferents processos de modelització, tant pel pronòstic de les variacions en termes reals com la seva posterior deflactació en termes nominals.

En primer lloc, la previsió del període 2026-2031 es fonamenta en la modelització del PIB andorrà en funció dels creixements previstos en les economies de l'entorn (per a les quals es disposen de previsions del FMI). En les diferents modelitzacions efectuades es constata un ajustament millor a les variacions reals que a les taxes en termes nominals, a partir de la selecció d'un seguit de models estimats.

En segon lloc, per tal de comptar amb les previsions 2026-2031 del creixement del PIB en termes nominals, s'ha procedit a generar un deflactor implícit del PIB d'Andorra pel mateix període tenint la disponibilitat de previsions dels deflactors implícits de les economies de l'entorn en el mateix període i estimant els valors més plausibles del deflactor implícit del PIB andorrà per al període esmentat d'acord amb el pes que representen les dues economies de l'entorn més immediat.

Així doncs, el conjunt d'aquestes previsions es fonamenten en el compliment de dues hipòtesis:

- 1) La relació estructural entre el creixement d'Andorra i el de França, Espanya i UE (zona Euro) es manté (és a dir, no hi ha un canvi estructural).
- 2) Les previsions de creixement de França, Espanya i UE (zona Euro) són correctes.

Per tant, la Taula 1 que segueix presenta les previsions del FMI de les variables que s'han utilitzat en l'horitzó 2026-2031, mentre que la Taula 2 ofereix les previsions del PIB d'Andorra pel període 2026-2031, tant en les variacions nominals com reals.

Taula 1. Previsions de creixement del PIB i deflactors en economies de l'entorn

	2026		2027		2028		2029		2030		2031	
	Nominal	Real	Nominal	Real	Nominal	Real	Nominal	Real	Nominal	Real	Nominal	Real
PIB Espanya	5,2	2,1	4,8	1,8	4,8	1,8	4,0	1,7	4,1	1,7	4,1	1,7
PIB França	2,2	0,9	2,3	0,9	3,1	1,2	3,0	1,2	3,0	1,1	2,8	1,1
PIB Zona Euro	3,1	1,1	3,3	1,2	3,5	1,4	3,3	1,2	3,2	1,1	3,1	1,1
Deflactor del PIB												
Espanya	3,0		2,9		2,9		2,3		2,3		2,3	
França	1,4		1,5		1,9		1,9		1,9		1,8	
Zona Euro	2,4		2,3		2,2		2,1		2,1		2,0	

Unitat: taxa de variació interanual (%)

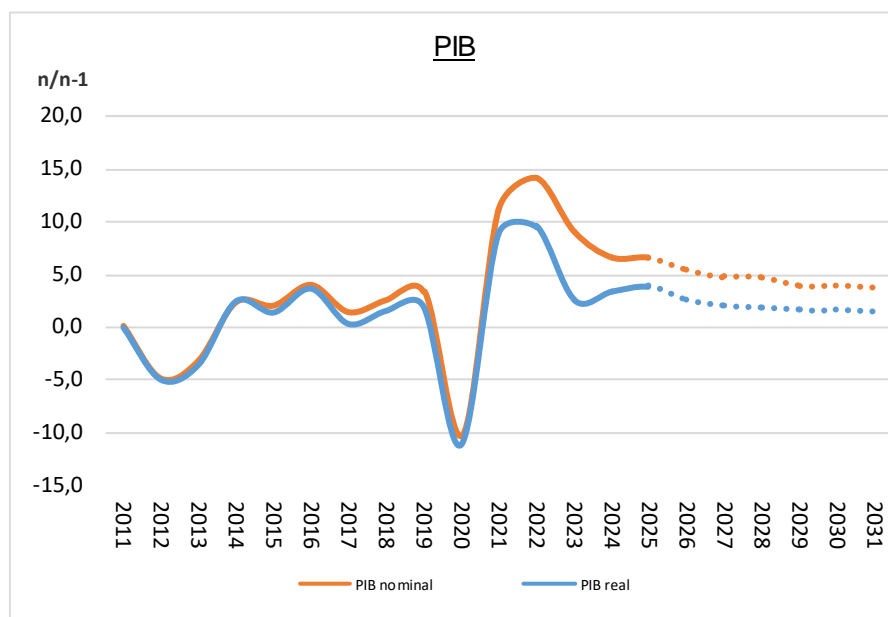
Font:

FMI: World Economic Outlook Database April 2026 [https://data.imf.org/en/Data-Explorer?datasetUrn=IMF.RES:WEO\(9.0.0\)](https://data.imf.org/en/Data-Explorer?datasetUrn=IMF.RES:WEO(9.0.0))

Taula 2. Previsions de creixement del PIB d'Andorra pel període 2026-2031

	Nominal	Real
2026	5,4	2,6
2027	4,8	2,0
2028	4,7	1,9
2029	4,0	1,7
2030	4,0	1,7
2031	4,0	1,7

Unitat: taxa de variació interanual (%)



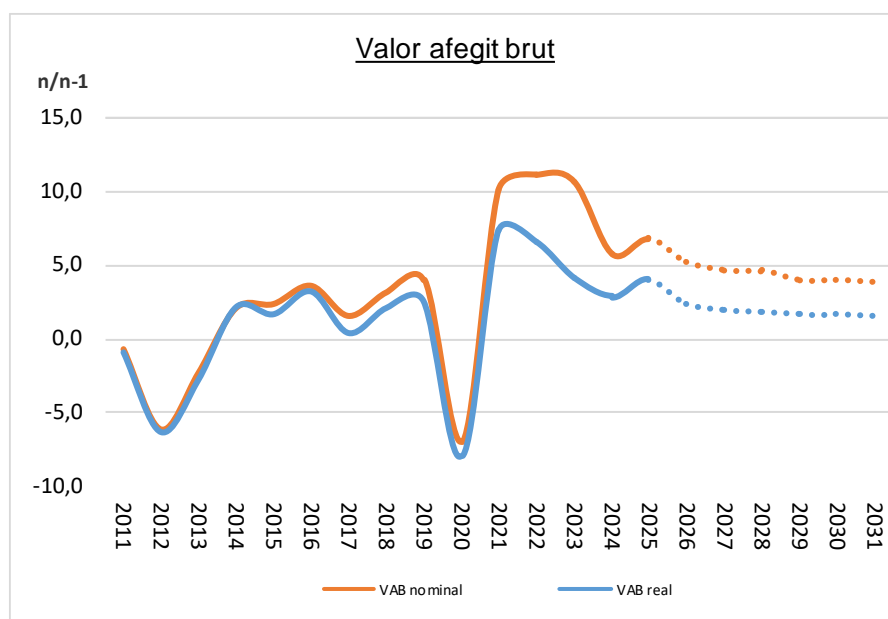
## 2. Valor afegit brut

El valor afegit brut (VAB) s'identifica com el component principal de la magnitud del PIB pel costat de l'oferta. Per aquest motiu, el procés d'estimació i previsió de l'evolució d'aquesta variable macroeconòmica es fonamenta en la seva modelització en funció de l'evolució que presenta el PIB durant el període 2026-2031.

**Taula 3. Previsions de creixement del VAB d'Andorra pel període 2026-2031**

	Nominal	Real
2026	5,3	2,4
2027	4,7	2,0
2028	4,6	1,8
2029	4,0	1,7
2030	4,0	1,7
2031	4,0	1,7

Unitat: taxa de variació interanual (%)



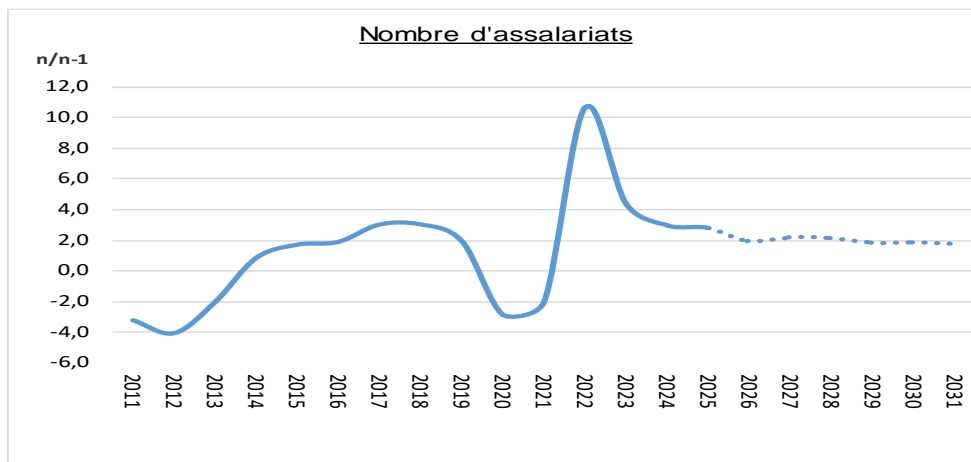
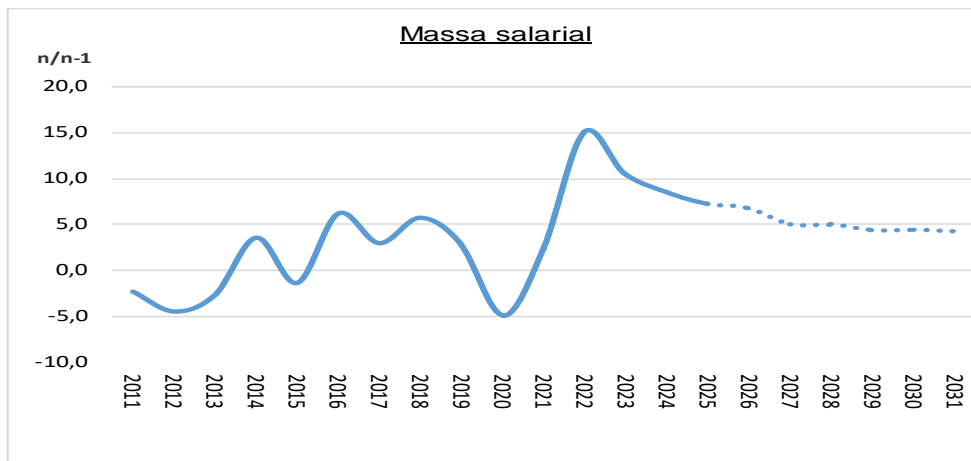
### 3. Massa salarial i nombre d'assalariats

La massa salarial s'identifica com un dels components principals de l'estimació del PIB pel costat de la renda. Per al període 2026-2031 s'ha decidit incorporar l'estimació del PIB pel mateix període degut a la correlació entre les dues variables, podent així captar la tendència per al període en qüestió.

**Taula 4. Previsions de creixement de la massa salarial i del nombre d'assalariats pel període 2026-2031**

	Massa salarial	Nombre d'assalariats
2026	6,8	2,0
2027	5,1	2,2
2028	5,0	2,1
2029	4,5	1,8
2030	4,5	1,8
2031	4,5	1,8

Unitat: taxa de variació interanual (%)



#### 4. Comerç internacional de béns

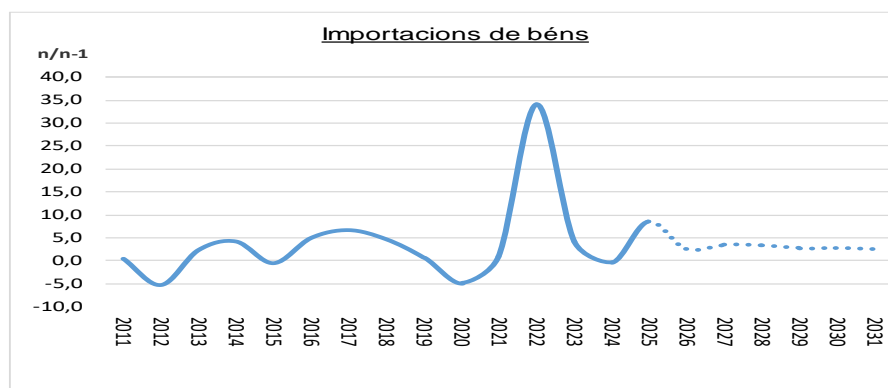
El comerç internacional de béns s'identifica com un dels components fonamentals de l'estimació del PIB pel costat de la demanda i tant les importacions com les exportacions de mercaderies disposen d'una sèrie temporal des dels anys noranta.

Per a l'estimació de les importacions i exportacions de béns del període 2026, s'utilitza una modelització univariant de les dades de la sèrie mensual, degut a la disponibilitat de part de les dades pel període en qüestió. Per al període 2027-2031, també es modelitzen les variables en funció dels creixements previstos en les economies de l'entorn i el creixement estimat del PIB. Al mateix temps en el cas de les exportacions, per l'estimació del període 2026-2031 no s'han tingut en compte unes exportacions excepcionals fetes al febrer del 2022 i al març del 2023, per tal de no distorsionar les dades del període estimat.

**Taula 5. Previsions de creixement del comerç internacional de béns pel període 2026-2031**

	Importacions de béns	Exportacions de béns
2026	2,7	4,6
2027	3,5	6,4
2028	3,3	6,5
2029	2,7	5,9
2030	2,8	6,0
2031	2,8	6,0

Unitat: taxa de variació interanual (%)



## 5. Índex de preus de consum

Les projeccions realitzades per a la mitjana anual de l'índex de preus de consum de l'economia andorrana parteixen de les previsions dels índexs de preus de consum de l'entorn que proporciona el FMI en el mes d'abril del 2026, així com de les dades anuals disponibles de l'esmentat mes de l'IPC de les economies de l'entorn i indicadors macroeconòmics, per tal d'estimar els paràmetres del model de previsió.

**Taula 6. Previsions de l'IPC de les economies de l'entorn**

	2026	2027	2028	2029	2030	2031
IPC Espanya desembre (%)	3,0	2,2	2,5	2,0	2,0	2,0
IPC França desembre (%)	2,6	1,3	2,1	1,7	2,1	1,4
IPC UE desembre (%)	3,0	2,1	2,2	2,0	2,1	1,8

Unitat: taxa de variació interanual (%)

	2026	2027	2028	2029	2030	2031
Mitjana anual IPC Espanya (%)	3,0	2,3	2,5	2,0	2,0	2,0
Mitjana anual IPC França (%)	1,8	1,7	1,9	1,9	1,9	1,8
Mitjana anual IPC UE (%)	2,6	2,2	2,1	2,0	2,0	2,0

Unitat: taxa de variació interanual (%)

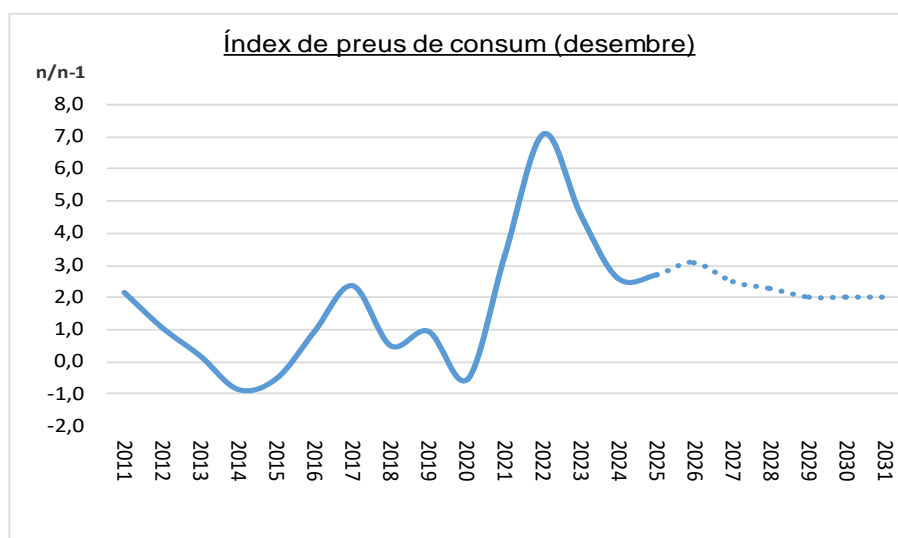
Font:

FMI: World Economic Outlook Database April 2026 [https://data.imf.org/en/Data-Explorer?datasetUrn=IMF.RES:WEO\(9.0.0\)](https://data.imf.org/en/Data-Explorer?datasetUrn=IMF.RES:WEO(9.0.0))

**Taula 7. Previsions de l'IPC d'Andorra pel període 2025-2030**

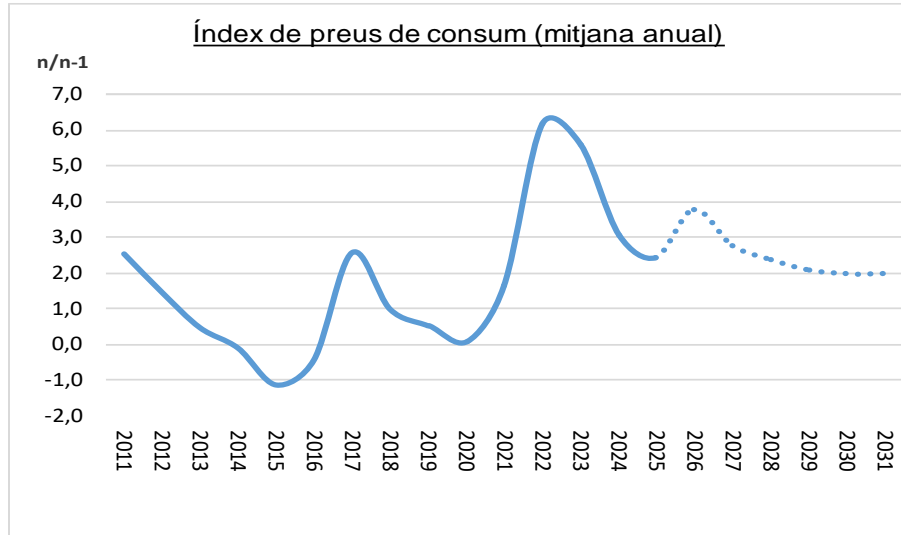
	2026	2027	2028	2029	2030	2031
Predicció IPC desembre (%)	3,1	2,5	2,3	2,0	2,0	2,0

Unitat: taxa de variació interanual (%)



	2026	2027	2028	2029	2030	2031
Predicció IPC mitjana anual (%)	3,8	2,8	2,4	2,1	2,0	2,0

Unitat: taxa de variació interanual (%)



**6. Resum de previsions per a l'economia andorrana 2026-2031**

Any	Producte interior brut		Valor afegit brut		Massa salarial	Nombre d'assalariats	Comerç internacional de béns (nominal)		IPC (desembre)	IPC (mitjana anual)
	Nominal	Real	Nominal	Real	Nominal		Importacions	Exportacions		
2026	5,4	2,6	5,3	2,4	6,8	2,0	2,7	4,6	3,1	3,8
2027	4,8	2,0	4,7	2,0	5,1	2,2	3,5	6,4	2,5	2,8
2028	4,7	1,9	4,6	1,8	5,0	2,1	3,3	6,5	2,3	2,4
2029	4,0	1,7	4,0	1,7	4,5	1,8	2,7	5,9	2,0	2,1
2030	4,0	1,7	4,0	1,7	4,5	1,8	2,8	6,0	2,0	2,0
2031	4,0	1,7	4,0	1,7	4,5	1,8	2,8	6,0	2,0	2,0

Unitat: taxa de variació interanual (%)

## 7. Dades de properes publicacions previstes

Nota de premsa "A090. Previsions macroeconòmiques. Període 2026-2031": 4t trimestre del 2026.

**Citació:** Per a qualsevol utilització de la informació continguda en aquesta nota de premsa gràcies de citar "Dades del Departament d'Estadística per a la Nota de Premsa ref. NP-A090\_20260604".

**Marc legal:** D'acord amb les previsions de la Llei del Pla d'estadística 2026-2029 i el seu desplegament en el Programa estadístic per a l'any 2026, aquest informe dona resposta a l'activitat estadística: A090. Previsions macroeconòmiques.

**Difusió.** Les dades estan disponibles al web <http://www.estadistica.ad> a l'apartat Estadístiques/Dades/Preus i relacions internacionals/Comerç internacional de béns. Per estar informat en qualsevol moment de les noves publicacions us podeu inscriure a la nostra "Alerta informativa" a la nostra web. També hi podeu trobar l'històric de les notes de premsa d'aquest tema: <http://www.estadistica.ad>.

Amb l'objectiu de maximitzar la difusió de la informació estadística d'Andorra, les Notes de Premsa del Departament d'Estadística es podran seguir també per [X](#) (antic TWITTER).