



NOTA DE PREMSA

A119. Estadística de matriculacions de vehicles. Maig del 2026

Data de publicació: dijous, 04/06/2026

www.estadistica.ad

Resum

Segons les dades del Registre de vehicles d'Andorra, les matriculacions de vehicles durant el mes de maig han estat 532, el què suposa una variació percentual del +16,4% respecte al mes de maig de l'any anterior. Aquest mes han tingut variacions positives "Altres" amb un +61,5%, "Turismes" amb un +21,8% i "Camions i Camionetes" amb un +5,0%. Per contra, "Motocicletes i Ciclomotors" amb un -1,0% presenta una variació negativa.

Les matriculacions de vehicles acumulades des del mes de gener fins al maig del 2026 han estat 2.312, fet que equival a una variació percentual del +10,3% respecte al mateix període de l'any anterior, en el qual es van matricular 2.096 vehicles. Les categories que mostren variacions positives són: "Turismes" de +184 unitats (+12,8%), "Altres" de +24 unitats (+46,2%), "Camions i Camionetes" de +6 unitats (+3,2%) i "Motocicletes i Ciclomotors" de +2 unitats (+0,5%). Aquest mes no hi ha cap categoria que mostri una variació negativa.

Les matriculacions de vehicles dels darrers 12 mesos han estat 5.668, fet que equival a una variació percentual del +13,7% respecte al mateix període anterior, en el qual es van matricular 4.986 vehicles.

Índex

1. Matriculació de vehicles (dades originals)	3
2. Matriculació de vehicles per tipus d'energia (dades originals).....	4
3. Matriculació de vehicles (dades ajustades)	6
4. Gràfics	7
5. Nota metodològica	10
6. Dates de les publicacions previstes	11

A119. Estadística de matriculacions de vehicles. Maig del 2026

1. Matriculació de vehicles (dades originals)

Les matriculacions de vehicles durant el mes de maig han estat 532, el què suposa una variació percentual del +16,4% respecte al mes de maig de l'any anterior. Aquest mes han tingut variacions positives "Altres" amb un +61,5%, "Turismes" amb un +21,8% i "Camions i Camionetes" amb un +5,0%. Per contra, "Motocicletes i Ciclomotors" amb un -1,0% presenta una variació negativa. D'aquestes 532 matriculacions, 395 corresponen a vehicles nous i 137 a vehicles importats de l'estranger.

Matriculació de vehicles (dades mensuals)	mai-25	mai-26	Variació absoluta	Variació
Turismes	303	369	66	21,8%
Motocicletes i Ciclomotors	101	100	-1	-1,0%
Camions i Camionetes	40	42	2	5,0%
Altres	13	21	8	61,5%
Total	457	532	75	16,4%

Les matriculacions de vehicles acumulades des del mes de gener fins al maig del 2026 han estat 2.312, fet que equival a una variació percentual del +10,3% respecte al mateix període de l'any anterior, en el qual es van matricular 2.096 vehicles. Les categories que mostren variacions positives són: "Turismes" de +184 unitats (+12,8%), "Altres" de +24 unitats (+46,2%), "Camions i Camionetes" de +6 unitats (+3,2%) i "Motocicletes i Ciclomotors" de +2 unitats (+0,5%). Aquest mes no hi ha cap categoria que mostri una variació negativa.

Matriculació de vehicles (dades acumulades)	gen 2025 a mai 2025	gen 2026 a mai 2026	Variació absoluta	Variació
Turismes	1.441	1.625	184	12,8%
Motocicletes i Ciclomotors	414	416	2	0,5%
Camions i Camionetes	189	195	6	3,2%
Altres	52	76	24	46,2%
Total	2.096	2.312	216	10,3%

Les matriculacions de vehicles durant els darrers 12 mesos han estat 5.668, el que representa una variació percentual positiva del 13,7% respecte al mateix període anterior, en el qual es van matricular 4.986 vehicles. En els darrers 12 mesos, tots els grups han tingut variacions positives: "Altres" amb un +65,7%, "Camions i Camionetes" amb un +24,5%, "Turismes" amb un +14,2% i "Motocicletes i Ciclomotors" amb un +1,4%.

Matriculació de vehicles (dades acumulades)	jun 2024 a mai 2025	jun 2025 a mai 2026	Variació absoluta	Variació
Turismes	3.487	3.982	495	14,2%
Motocicletes i Ciclomotors	960	973	13	1,4%
Camions i Camionetes	437	544	107	24,5%
Altres	102	169	67	65,7%
Total	4.986	5.668	682	13,7%

A119. Estadística de matriculacions de vehicles. Maig del 2026

2. Matriculació de vehicles per tipus d'energia (dades originals)

Aquest mes han tingut variacions positives: "Gasolina" amb un +8,4% i "Gasoil" amb un +1,4%. Pel que fa als vehicles elèctrics 100%, aquest mes se n'han matriculat 36, 9 més que al mateix mes de l'any anterior. Quant als vehicles híbrids, en termes globals se n'han matriculat 138, 38 més que a l'any anterior. Finalment, aquest mes s'han matriculat 12 vehicles "Sense carburant", 6 més que al mateix mes de l'any anterior.

Matriculació de vehicles (dades mensuals)	mai-25	mai-26	Variació absoluta	Variació
Gasoil	73	74	1	1,4%
Gasolina	251	272	21	8,4%
Elèctric 100%	27	36	9	33,3%
Híbrid gasolina endollable	35	35	0	0,0%
Híbrid gasolina no endollable	51	80	29	56,9%
Híbrid gasoil endollable	1	2	1	100,0%
Híbrid gasoil no endollable	13	21	8	61,5%
Sense carburant	6	12	6	100,0%
Total	457	532	75	16,4%

De gener a maig del 2026, i en comparació amb el mateix període de l'any anterior, cal destacar la disminució de matriculacions en els vehicles "Elèctrics 100%" amb -10 vehicles (-10,0%). D'altra banda, amb variacions positives destaquen les matriculacions dels vehicles "Híbrid gasoil no endollable" amb +30 vehicles (+50,8%).

Matriculació de vehicles (dades acumulades)	gen 2025 a mai 2025	gen 2026 a mai 2026	Variació absoluta	Variació
Gasoil	362	355	-7	-1,9%
Gasolina	1.092	1.192	100	9,2%
Elèctric 100%	100	90	-10	-10,0%
Híbrid gasolina endollable	146	141	-5	-3,4%
Híbrid gasolina no endollable	288	383	95	33,0%
Híbrid gasoil endollable	8	5	-3	-37,5%
Híbrid gasoil no endollable	59	89	30	50,8%
Sense carburant	41	57	16	39,0%
Total	2.096	2.312	216	10,3%

A119. Estadística de matriculacions de vehicles. Maig del 2026

Durant els darrers 12 mesos, i en comparació amb el mateix període anterior, cal destacar l'augment de matriculacions, en termes absoluts, en els vehicles "Híbrid gasolina no endollable" amb +286 vehicles (+43,0%). Pel que fa a la resta de categories, podem destacar que s'han matriculat 2.817 vehicles de "Gasolina", 337 vehicles "Híbrid gasolina endollable", 193 vehicles "Híbrid gasoil no endollable" i 265 vehicles "Elèctric 100%".

Matriculació de vehicles (dades acumulades)	jun 2024 a mai 2025	jun 2025 a mai 2026	Variació absoluta	Variació
Gasoil	792	949	157	19,8%
Gasolina	2.698	2.817	119	4,4%
Elèctric 100%	248	265	17	6,9%
Híbrid gasolina endollable	310	337	27	8,7%
Híbrid gasolina no endollable	665	951	286	43,0%
Híbrid gasoil endollable	18	20	2	11,1%
Híbrid gasoil no endollable	151	193	42	27,8%
Sense carburant	104	136	32	30,8%
Total	4.986	5.668	682	13,7%

3. Matriculació de vehicles (dades ajustades)

Pel que fa a les dades mensuals ajustades, un cop eliminades les variacions causades pels efectes del calendari i del període de l'any en què ens trobem, es constata una tendència mensual a la baixa tot i que positiva, en el darrer mes en el total de matriculacions, que durant aquest període se situa en un +0,6%.

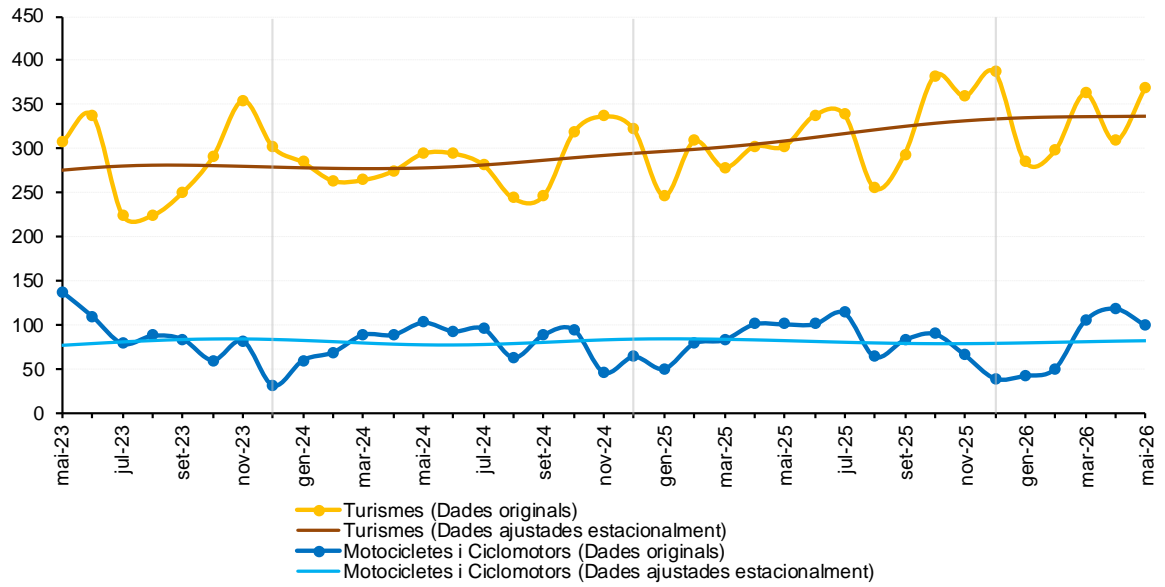
El grup "Turismes" mostra una tendència estable en els darrers dos mesos i aquest mes de maig es manté en un +0,1%. Quant a "Motocicletes i Ciclomotors", presenta una tendència mensual a la baixa, tot i que positiva, en els darrers dos mesos, i se situa aquest mes de maig en un +0,5%. El grup "Camions i Camionetes" presenta una tendència mensual a l'alça, tot i que negativa, en els darrers tres mesos, i durant aquest període se situa en un -1,5%. Pel que fa al grup "Altres", mostra una tendència mensual a la baixa en els darrers cinc mesos i se situa aquest mes de maig en un -0,9%.

Matriculació de vehicles (dades ajustades) (variacions mensuals)	des-25	gen-26	feb-26	mar-26	abr-26	mai-26
Turismes	0,6%	0,4%	0,2%	0,1%	0,1%	0,1%
Motocicletes i Ciclomotors	0,4%	0,6%	0,7%	0,8%	0,7%	0,5%
Camions i Camionetes	-4,0%	-5,1%	-5,7%	-5,0%	-3,2%	-1,5%
Altres	0,8%	0,2%	-0,3%	-0,6%	-0,8%	-0,9%
Total	-0,4%	-0,1%	0,3%	0,6%	0,8%	0,6%

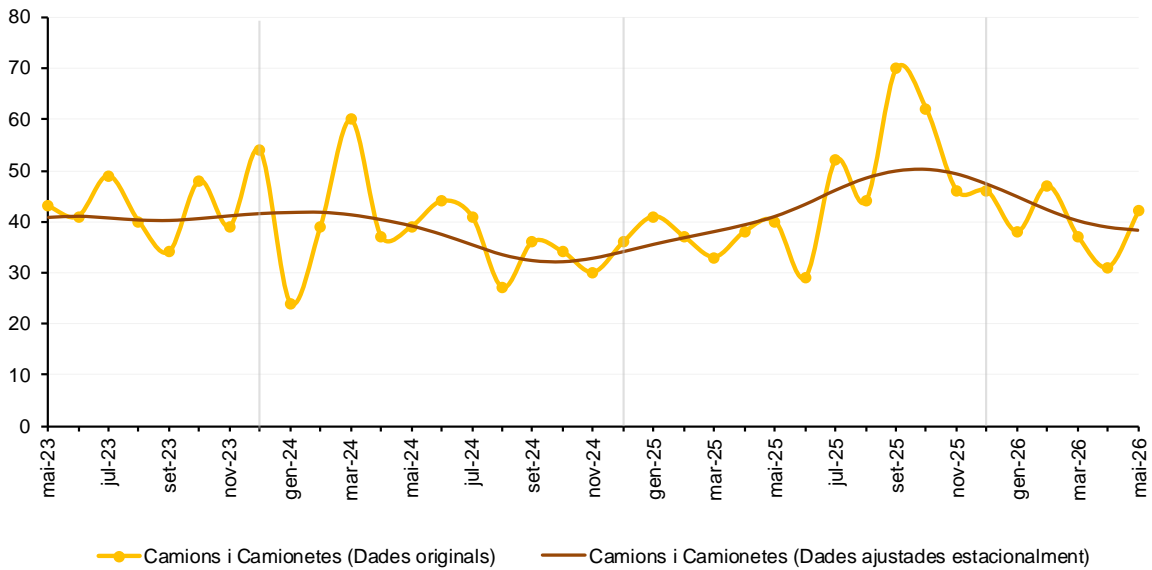
Nota: Les dades ajustades donen una visió complementària de l'evolució mensual de les dades, sense la influència dels festius, ponts o altres efectes estacionals i de calendari. Les sèries ajustades estacionalment s'han calculat utilitzant una metodologia harmonitzada. Vegeu nota metodològica al final.

4. Gràfics

Nombre de turismes, motocicletes i ciclomotors matriculats

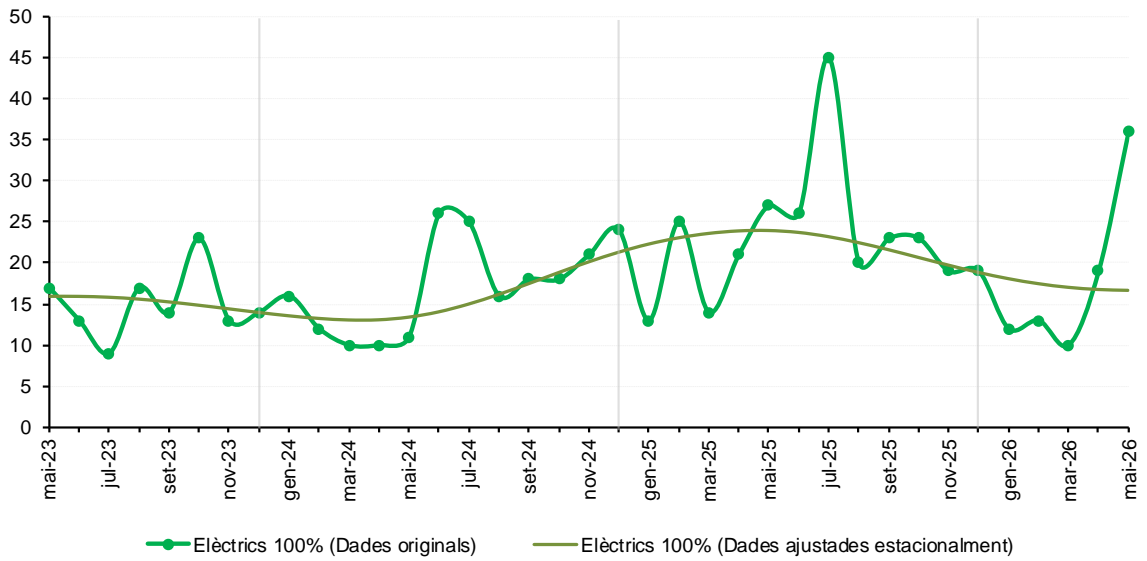


Nombre de camions i camionetes matriculats

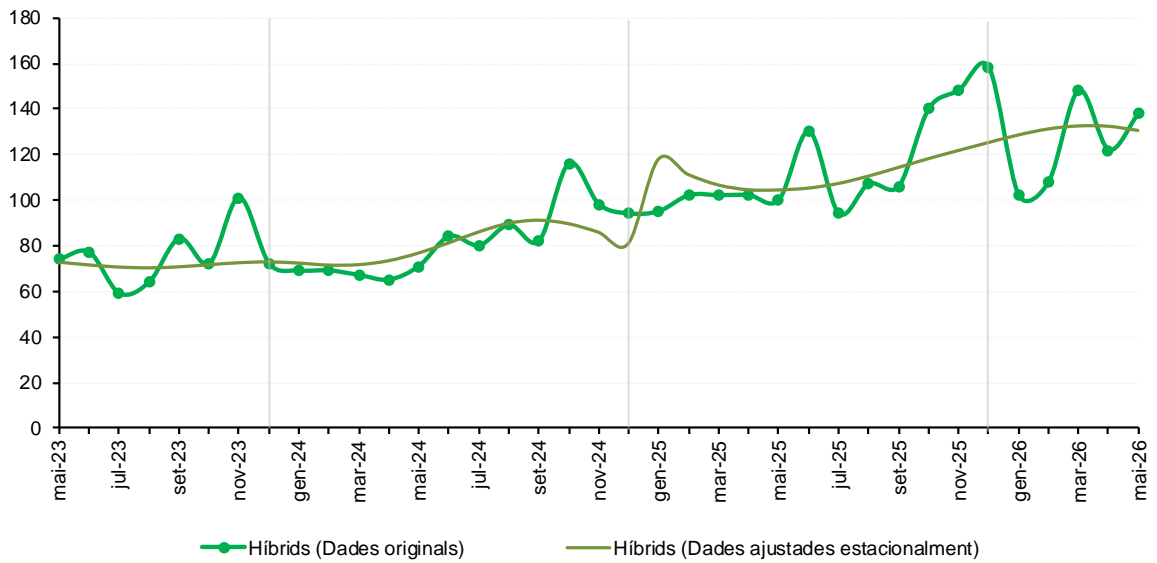


A119. Estadística de matriculacions de vehicles. Maig del 2026

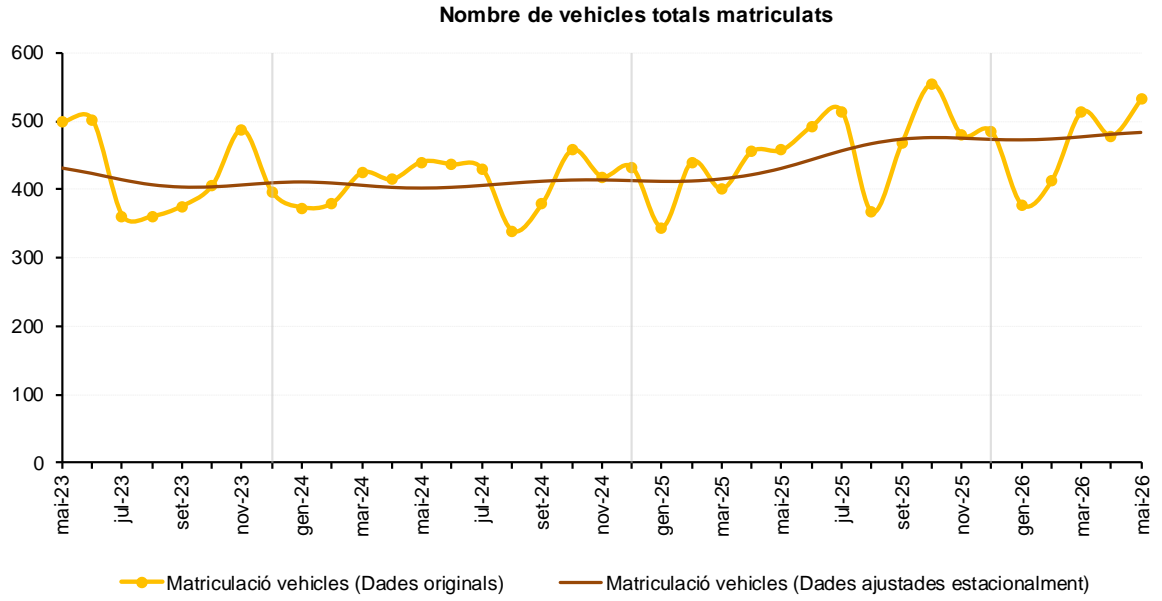
Nombre de vehicles elèctrics 100% matriculats



Nombre de vehicles híbrids matriculats



A119. Estadística de matriculacions de vehicles. Maig del 2026



5. Nota metodològica

- **Font.** Dades del Departament de Seguretat Industrial i Transports, tractades i revisades pel Departament d'Estadística del Govern d'Andorra.
- **Definicions.** La sèrie de dades original representa el nombre de noves matriculacions efectuades durant un mes per tipus de vehicle.
- **Metodologies i referències metodològiques.** El nombre de matriculacions és una sèrie temporal amb estacionalitat anual que dificulta el tractament de la dada en valor original.

Càlcul de les sèries mensuals ajustades estacionalment: a partir del mes de desembre del 2010, i per tal d'adaptar-se als formats i les metodologies de càlcul amb estàndards internacionals, el Departament d'Estadística aplica la desestacionalització de totes les sèries mensuals basada en la metodologia X12 ARIMA de l'Eurostat i del US Census Bureau. Aquesta metodologia permet estimar la sèrie ajustada de l'efecte del calendari i efectes estacionals per a comparar les dades mensuals amb mesos d'anys anteriors (per exemple, no s'haurien de comparar les dades originals d'un mes de maig amb Setmana Santa amb el mateix mes de maig sense Setmana Santa, o no serien comparables les xifres d'un mes amb cinc caps de setmana i les xifres del mateix mes d'un altre any amb quatre caps de setmana).

Els valors resultants són estimacions provisionals, subjectes als ajustaments en funció de l'evolució dels nous valors mensuals de la sèrie. Per a més detall de la informació es pot consultar la nota metodològica a la pàgina web <https://bit.ly/3addfLD>

Referències metodològiques:

Eurostat:

L'Eurostat (en anglès: Statistical Office of the European Communities) és l'oficina estadística de la Comissió Europea, que produeix dades sobre la Unió Europea (UE) i promou l'harmonització dels mètodes estadístics dels estats membres. <https://joinup.ec.europa.eu/software/demetraplus/description>

US Census Bureau:

L'Oficina del Cens dels Estats Units (de l'anglès United States Census Bureau) forma part del Departament de Comerç dels Estats Units. És l'organisme governamental que s'encarrega principalment dels censos de població als Estats Units, amb l'objectiu de proporcionar dades sobre població i economia. <http://www.census.gov>

- **Altres consideracions.**

Canvi en el càlcul de les matriculacions mensuals

A partir de juliol del 2025, el càlcul de les matriculacions mensuals es basarà en la data d'alta del primer propietari al Registre de Vehicles d'Andorra, en lloc de la data de primera matriculació del vehicle al país d'origen. Aquest canvi corregeix una infrarepresentació detectada arran d'un ajust introduït l'any 2023 i permet comptabilitzar correctament els vehicles importats en el mes que realment s'incorporen al parc mòbil andorrà.

Nota. La categoria *Altres* inclou *Motos de neu*, *Remolcs* i *Vehicles especials*.

Nota. Les dades de matriculacions estan subjectes a modificacions.

Nota. Les matriculacions de vehicles inclouen com a vehicles matriculats, tant els venuts per l'Associació d'Importadors de Vehicles d'Andorra (AIVA) com els vehicles importats per altres intermediaris o particulars.

A119. Estadística de matriculacions de vehicles. Maig del 2026

- **Citació.** Per a qualsevol utilització de la informació continguda en aquesta nota de premsa, preguem citeu: “Dades del Dpt. d’Indústria, tractades pel Departament d’Estadística per a la Nota de Premsa ref. NP_A119_20260604”.
- **Marc legal.** D’acord amb les previsions de la Llei del Pla d’estadística 2026-2029 i el seu desplegament en el Programa estadístic per a l’any 2026, aquest informe dona resposta a l’activitat estadística: A119: Estadística de matriculacions de vehicles.
- **Difusió.** Dades disponibles al web www.estadistica.ad, a l’apartat Estadístiques/Dades/Estadístiques sectorials/Transport/Matriculacions de vehicles (metodologia 2025). Per estar informat en qualsevol moment de les noves publicacions us podeu inscriure a la nostra “Alerta informativa” a la nostra web. També hi podeu trobar l’històric de les notes de premsa d’aquest tema: <http://www.estadistica.ad>

Amb l’objectiu de maximitzar la difusió de la informació estadística d’Andorra, les Notes de Premsa del Departament d’Estadística es podran seguir també per [Twitter](#) (actualment X)

6. Dates de les publicacions previstes

Nota de premsa A119. *Estadística de matriculacions de vehicles. Juny del 2026*: 6 de juliol del 2026