



NOTA DE PREMSA

A118. Estadística del flux de vehicles. Abril del 2026

Data de publicació: dimecres, 3/06/2026

www.estadistica.ad

Resum

El nombre de vehicles que han entrat al país durant el mes d'abril s'estima en 305.754, fet que suposa una variació percentual negativa respecte al mes d'abril de l'any anterior del 5,1%.

Pel que fa a la frontera hispanoandorrana, la variació ha estat del -1,9% i per la frontera francoandorrana del -12,7%.

De gener a abril del 2026, respecte al mateix període del 2025, s'ha produït un decrement del 7,3% en el nombre total de vehicles, amb un increment del 0,7% dels provinents d'Espanya i un decreixement del 27,7% dels provinents de França.

El nombre de vehicles que han entrat a Andorra durant els darrers 12 mesos s'estima en 4.085.913.

A118. Estadística del flux de vehicles. Abril del 2026

Índex

1. Entrada de vehicles per les fronteres (dades originals)	3
2. Entrada de vehicles per les fronteres (dades ajustades)	5
3. Gràfics	6
4. Nota metodològica	9
5. Dates de les publicacions previstes	10

A118. Estadística del flux de vehicles. Abril del 2026

1. Entrada de vehicles per les fronteres (dades originals)

El nombre de vehicles que han entrat al país durant el mes d'abril s'estima en 305.754, fet que suposa una variació percentual negativa del 5,1% respecte al mateix mes de l'any anterior. El total de turismes presenta un decrement del 5,4% i el de vehicles pesants un increment de l'1,5%.

Els turismes provinents d'Espanya han tingut una variació percentual negativa del 2,2%, mentre que els provinents de França han registrat una variació negativa del 12,7%. Pel que fa als vehicles pesants, hi ha hagut una variació percentual positiva del 4,2% a la frontera hispanoandorrana, mentre que a la frontera francoandorrana, la variació ha estat negativa en un 13,5%.

Entrada de vehicles per frontera (dades mensuals)	abr-25	abr-26	Variació absoluta	Variació
Turismes (frontera francoandorrana)	94.661	82.624	-12.037	-12,7%
Vehicles pesants (frontera francoandorrana)	2.198	1.902	-296	-13,5%
Total provinents de França	96.859	84.526	-12.333	-12,7%
Turismes (frontera hispanoandorrana)	213.210	208.478	-4.732	-2,2%
Vehicles pesants (frontera hispanoandorrana)	12.236	12.750	514	4,2%
Total provinents d'Espanya	225.446	221.228	-4.218	-1,9%
Turismes total	307.871	291.102	-16.769	-5,4%
Vehicles pesants total	14.434	14.652	218	1,5%
Total vehicles	322.305	305.754	-16.551	-5,1%

De gener a abril del 2026, respecte al mateix període del 2025, s'ha produït un decrement del 7,3% en el nombre total de vehicles, amb un increment del 0,7% dels provinents d'Espanya i un decreixement del 27,7% dels provinents de França.

Entrada de vehicles per frontera (Dades acumulades)	gen 2025 a abr 2025	gen 2026 a abr 2026	Variació absoluta	Variació
Turismes (frontera francoandorrana)	358.849	258.931	-99.918	-27,8%
Vehicles pesants (frontera francoandorrana)	8.446	6.744	-1.702	-20,2%
Total provinents de França	367.295	265.675	-101.620	-27,7%
Turismes (frontera hispanoandorrana)	881.100	884.265	3.165	0,4%
Vehicles pesants (frontera hispanoandorrana)	51.124	54.879	3.755	7,3%
Total provinents d'Espanya	932.224	939.144	6.920	0,7%
Turismes total	1.239.949	1.143.196	-96.753	-7,8%
Vehicles pesants total	59.570	61.623	2.053	3,4%
Total vehicles	1.299.519	1.204.819	-94.700	-7,3%

A118. Estadística del flux de vehicles. Abril del 2026

El nombre de vehicles que han entrat al país durant els darrers 12 mesos s'estima en 4.085.913. Pel que fa a la frontera francoandorrana, s'han registrat 1.166.591 entrades de vehicles en aquest període, mentre que per la frontera hispanoandorrana han entrat 2.919.322 vehicles.

Entrada de vehicles per frontera (Dades acumulades)	mai 2025 a abr 2026
Turismes (frontera francoandorrana)	1.137.587
Vehicles pesants (frontera francoandorrana)	29.004
Total provinents de França	1.166.591
Turismes (frontera hispanoandorrana)	2.759.263
Vehicles pesants (frontera hispanoandorrana)	160.059
Total provinents d'Espanya	2.919.322
Turismes total	3.896.850
Vehicles pesants total	189.063
Total vehicles	4.085.913

**Nota: En aquesta taula no es mostren les variacions amb el període de maig del 2024 a abril del 2025 ni l'acumulat, degut a que es disposen dades només a partir de novembre del 2024.*

2. Entrada de vehicles per les fronteres (dades ajustades)

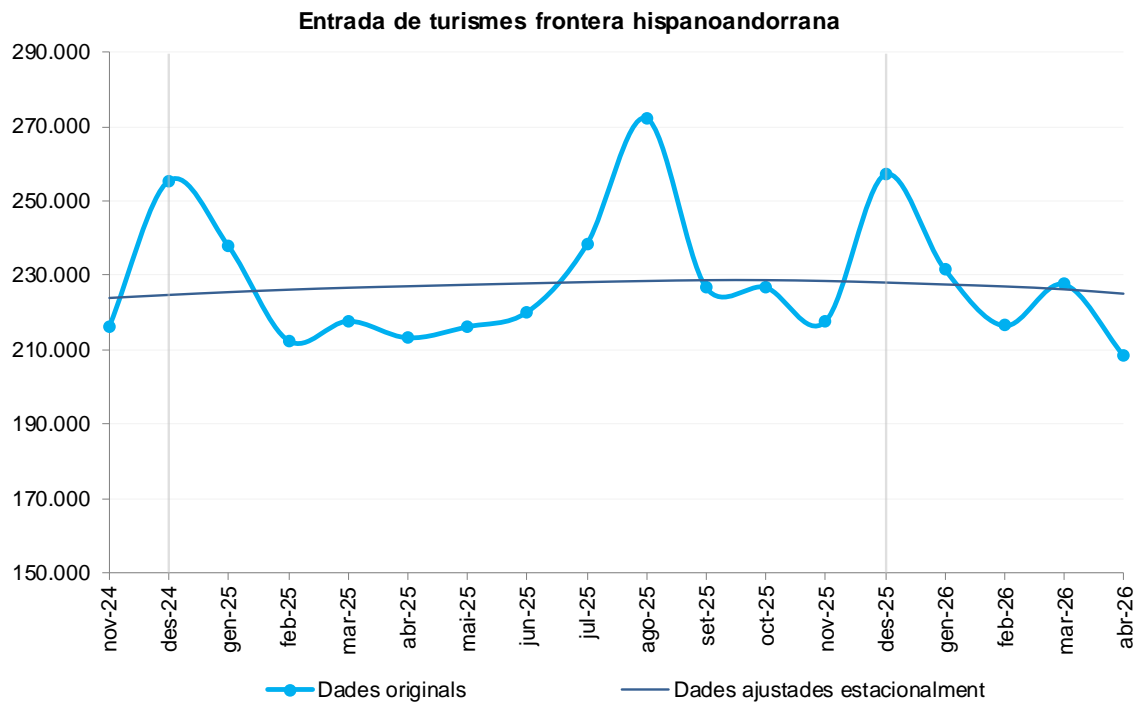
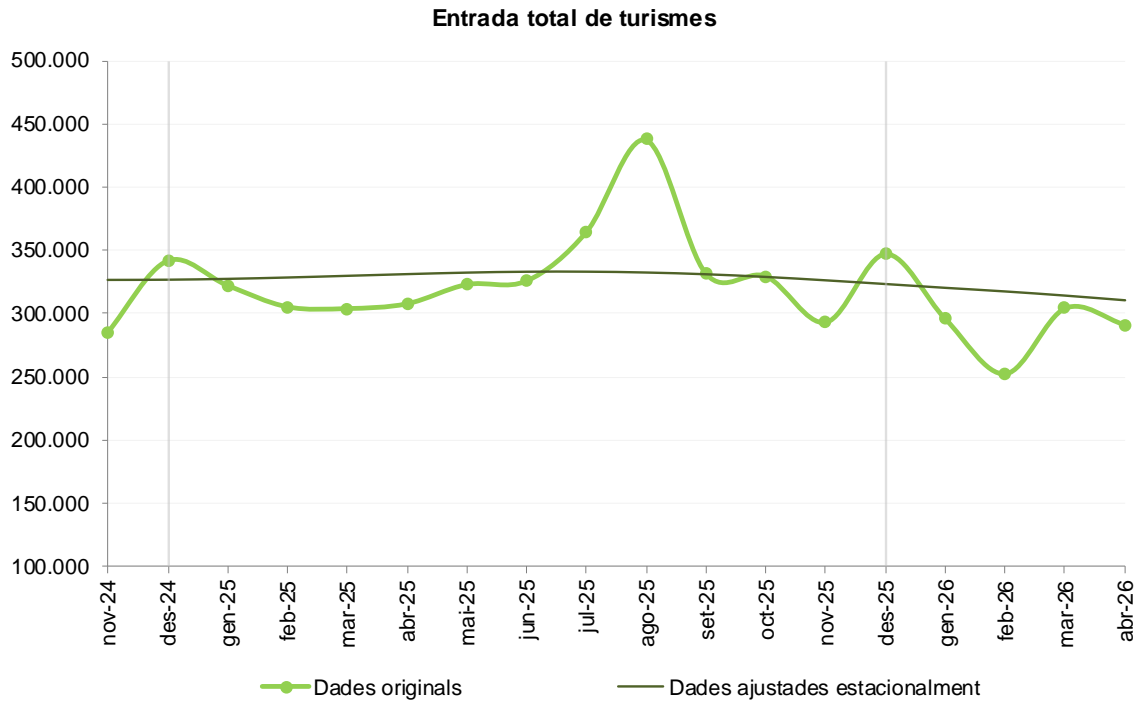
Pel que fa a les dades mensuals ajustades, un cop eliminades les variacions causades pels efectes del calendari i del període de l'any en què ens trobem, l'entrada total de vehicles presenta una tendència a l'alça, tot i que negativa, en els darrers tres mesos, situant-se al mes d'abril en un -1,2%.

Quant a l'entrada de vehicles per la frontera hispanoandorrana, mostra una tendència mensual a la baixa en els darrers quatre mesos, que se situa en un -1,0%. Respecte a l'entrada de vehicles per la frontera francoandorrana, presenta en els darrers quatre mesos una tendència mensual a l'alça, tot i que negativa, que se situa en aquest període en un -1,1%.

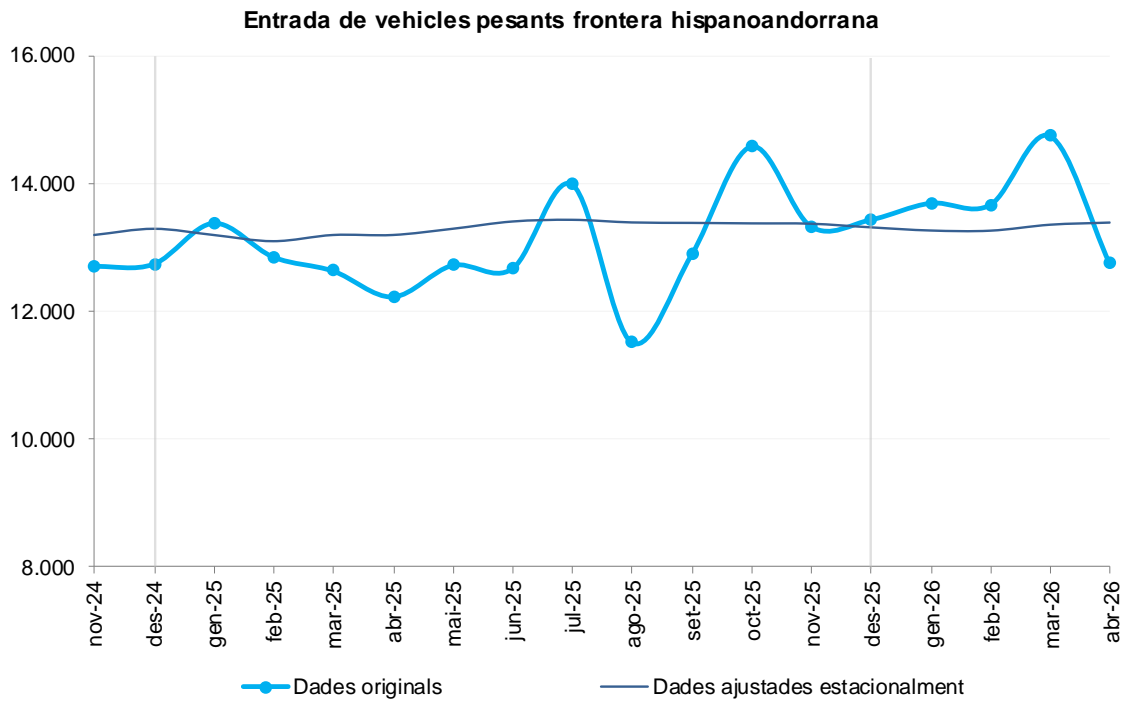
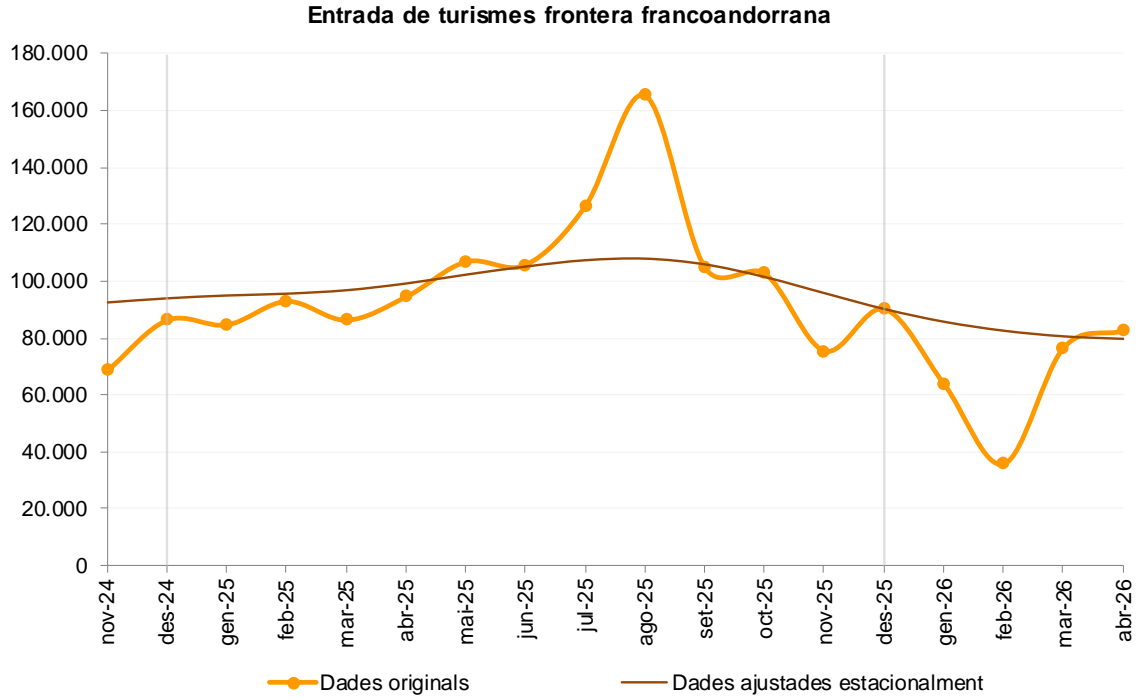
Entrada de vehicles per frontera (Dades ajustades)	nov-25	des-25	gen-26	feb-26	mar-26	abr-26
Turismes (frontera francoandorrana)	-5,6%	-5,9%	-5,0%	-3,7%	-2,4%	-1,1%
Vehicles pesants (frontera francoandorrana)	-13,0%	-14,0%	-12,3%	-9,6%	-7,4%	-3,9%
Total provinents de França	-5,7%	-6,0%	-5,1%	-3,7%	-2,4%	-1,1%
Turismes (frontera hispanoandorrana)	-0,1%	-0,2%	-0,2%	-0,2%	-0,3%	-0,5%
Vehicles pesants (frontera hispanoandorrana)	0,0%	-0,4%	-0,4%	0,0%	0,7%	0,3%
Total provinents d'Espanya	0,1%	0,1%	-0,3%	-0,6%	-0,7%	-1,0%
Turismes total	-0,8%	-0,9%	-0,9%	-0,9%	-1,0%	-1,2%
Vehicles pesants total	-3,0%	-2,9%	-1,9%	-0,5%	0,7%	0,8%
Total vehicles	-1,4%	-1,5%	-1,6%	-1,5%	-1,3%	-1,2%

Nota: Les dades ajustades donen una visió complementària de l'evolució mensual de les dades, sense la influència dels festius, ponts o altres efectes estacionals i de calendari. Les sèries ajustades estacionalment s'han calculat utilitzant una metodologia harmonitzada. Vegeu la nota metodològica al final.

3. Gràfics

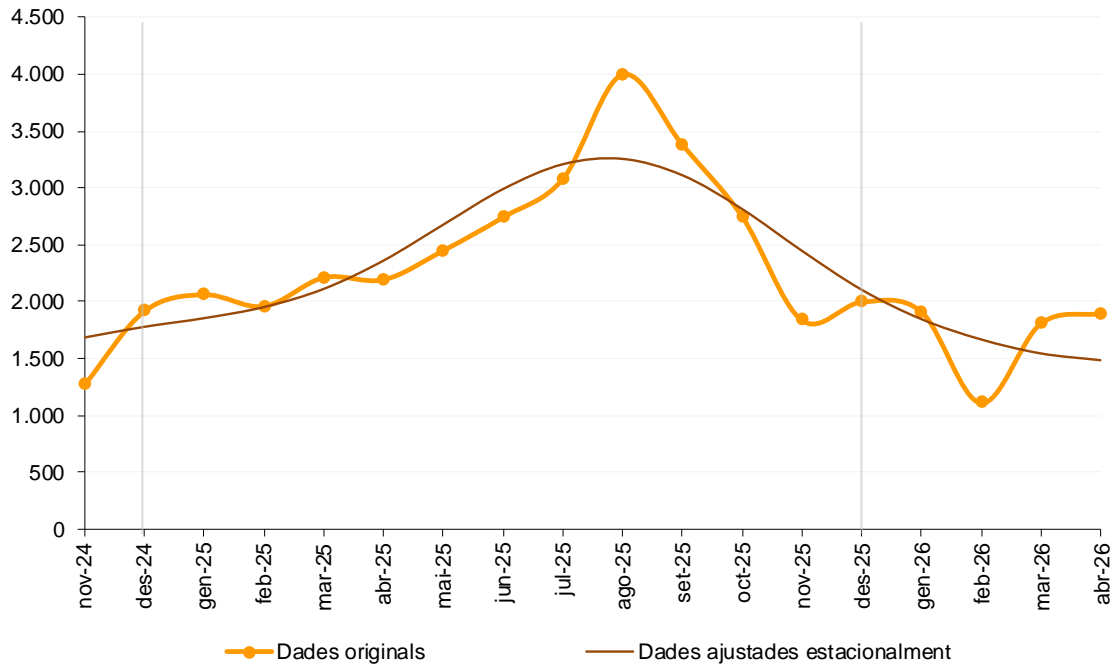


A118. Estadística del flux de vehicles. Abril del 2026



A118. Estadística del flux de vehicles. Abril del 2026

Entrada de vehicles pesants frontera francoandorrana



4. Nota metodològica

- **Font.** Dades generades i enviades amb periodicitat mensual per l'Agència de Mobilitat, tractades i revisades pel Departament d'Estadística del Govern d'Andorra i disponibles al web www.estadistica.ad al banc de dades dins de l'apartat Estadístiques i Dades/Estadístiques sectorials/Transport/Estadística del flux de vehicles (metodologia 2026).
- **Definicions.** El comptatge de vehicles entrats s'efectua de forma automàtica per als turismes i per als vehicles pesants, de forma separada, en ambdues fronteres. L'entrada de vehicles pesants inclou les diferents varietats de camions, però també els autocars. La categoria turismes inclou: turismes, motos, furgonetes i altres vehicles no pesants.
- **Metodologies.** L'entrada de vehicles és una sèrie temporal amb estacionalitat anual que dificulta el tractament de la dada en valor original.
- **Dies i hores de tancament i restriccions dels accessos.**

Abril del 2025:

- No va haver-hi cap tall.

Abril del 2026:

- Tall a la RN22 - Accés França el dia 01/04/2026 a les 7:00 pm fins al dia 02/04/2026 a les 10:20 am

- **Càlcul de les sèries ajustades estacionalment.** A partir del mes de gener del 2010 i per adaptar-nos als formats i les metodologies de càlcul sota estàndards internacionals, el Departament d'Estadística aplicarà la metodologia X12 ARIMA de l'Eurostat i US Census Bureau en la desestacionalització de les sèries. Aquesta metodologia permet fer una estimació de la sèrie ajustada de l'efecte del calendari i efectes estacionals per a poder comparar les dades amb anys anteriors (per exemple no s'hauria de comparar les dades originals d'un mes de juny amb Setmana Santa amb el mateix mes de juny sense Setmana Santa, o no seria comparable xifres d'un mes amb 5 caps de setmana que el mateix mes amb 4 caps de setmana). Els valors resultants són estimacions provisionals, subjectes als ajustaments en funció de l'evolució dels nous valors mensuals de la sèrie.

Per a més detall de la informació es pot consultar la nota metodològica a la pàgina web d'Estadística: <https://bit.ly/3adfdLD>.

- **Referències metodològiques.**

Eurostat:

L'Eurostat (en anglès: Statistical Office of the European Communities) és l'oficina estadística de la Comissió Europea, que produeix dades sobre la Unió Europea (UE) i promou l'harmonització dels mètodes estadístics dels estats membres. <https://joinup.ec.europa.eu/software/demetraplus/description>

US Census Bureau:

L'Oficina del Cens dels Estats Units (de l'anglès United States Census Bureau) és una part del Departament de Comerç dels Estats Units. És l'organisme governamental que s'encarrega del cens al país. El seu objectiu és donar una font de dades de qualitat sobre la població dels EUA i la seva economia. <http://www.census.gov>

- **Nota.** El càlcul de l'entrada de vehicles al Principat d'Andorra es realitza mitjançant un sistema basat en càmeres instal·lades als punts fronterers del país que permeten una

A118. Estadística del flux de vehicles. Abril del 2026

captació més precisa i exhaustiva dels fluxos de vehicles. Aquesta actualització metodològica implica un trencament de sèrie amb efectes retroactius a partir de novembre de 2024. En conseqüència, les dades anteriors a aquesta data no són estrictament comparables amb les publicades a partir d'aquest període.

Les dades posteriors al novembre del 2024 estan disponibles a l'apartat Estadístiques i Dades/Estadístiques sectorials/Transport/Estadística del flux de vehicles (metodologia 2026) amb el codi d'agrupació temàtica 02050403.

Les dades anteriors al novembre del 2024 estan disponibles a l'apartat Estadístiques i Dades/Estadístiques sectorials/Transport/Estadística del flux de vehicles amb el codi d'agrupació temàtica 02050402.

- **Citació.** Per a qualsevol utilització de la informació continguda en aquesta nota de premsa, preguem citeu: "Dades de l'Agència de Mobilitat, tractades pel Departament d'Estadística per a la Nota de Premsa ref. NP_A118_20260603".
- **Marc legal.** D'acord amb les previsions de la Llei del Pla d'estadística 2026-2029 i el seu desplegament en el Programa estadístic per a l'any 2026, aquest informe dona resposta a l'activitat estadística: A118. Estadística del flux de vehicles.
- **Difusió.** Dades disponibles al web www.estadistica.ad, a l'apartat Estadístiques/Dades/Transport/Estadística del flux de vehicles (metodologia2026). Per estar informat en qualsevol moment de les noves publicacions us podeu inscriure a la nostra "Alerta informativa" a la nostra web. També hi podeu trobar l'històric de les notes de premsa d'aquest tema: <http://www.estadistica.ad>

Amb l'objectiu de maximitzar la difusió de la informació estadística d'Andorra, les Notes de Premsa del Departament d'Estadística es podran seguir també per [Twitter](#) (actualment X)

5. Dates de les publicacions previstes

Nota de premsa A118. *Estadística del flux de vehicles. Maig del 2026*: 25 de juny del 2026