


Enquesta Política

Primavera - 2026

Grup de Recerca Sociològica



ANDORRA
RECERCA +
INNOVACIÓ



Metodologia

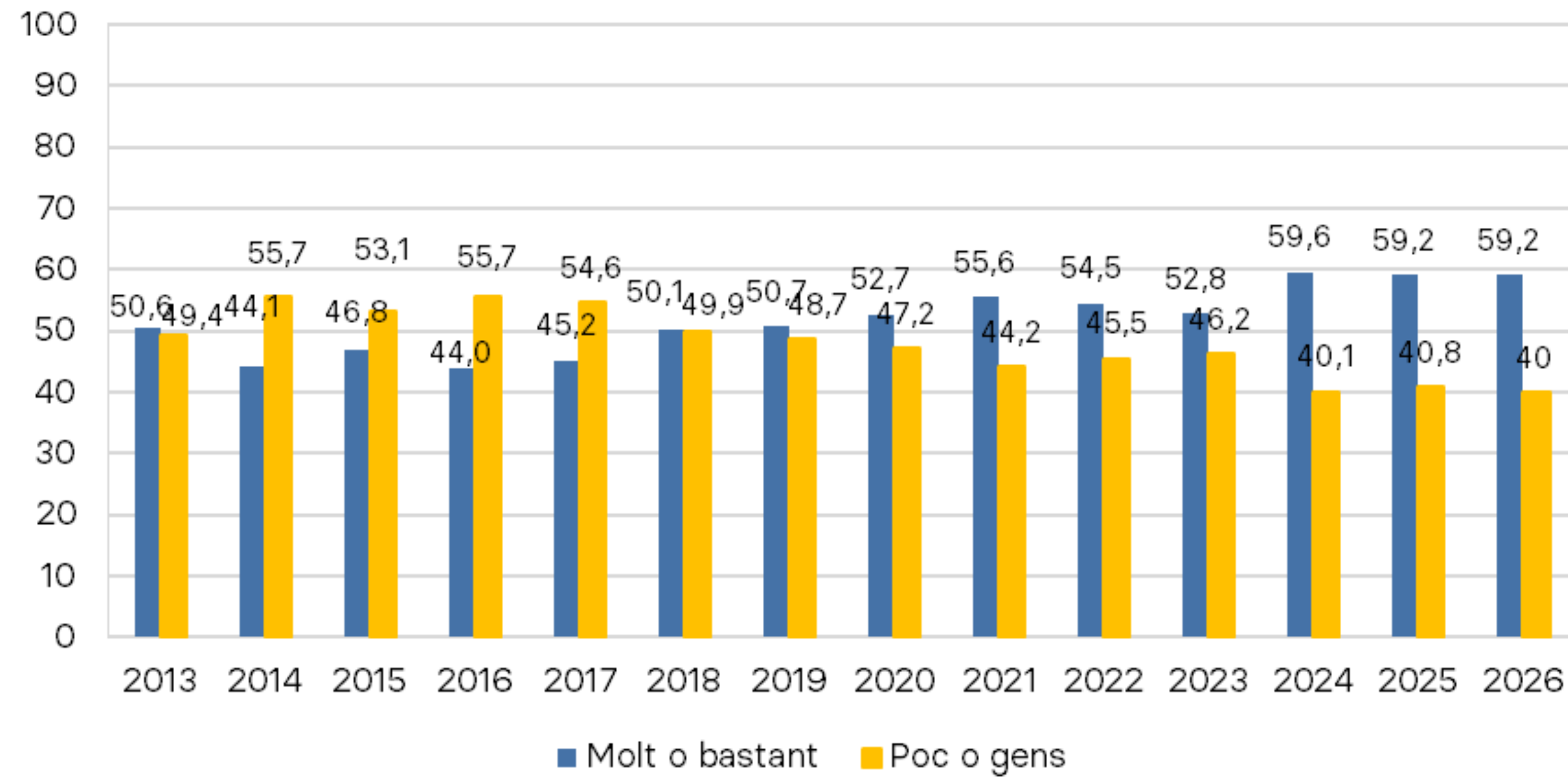
- **Univers:** és tota la població d'Andorra a partir de 18 anys que viu en una llar amb telèfon fix i totes les persones que tenen un telèfon mòbil.
- **Treball de camp:** entre el 29 d'abril i el 15 de maig del 2026.
- **Mostra:** persones escollides de manera aleatòria
 - 403 de nacionalitat andorrana, amb un $\pm 4,95\%$ de marge d'error amb un nivell de confiança del 95%
 - 399 no andorrans, amb un $\pm 4,98\%$ de marge d'error amb un nivell de confiança del 95%

Enquesta Primavera Política 2026

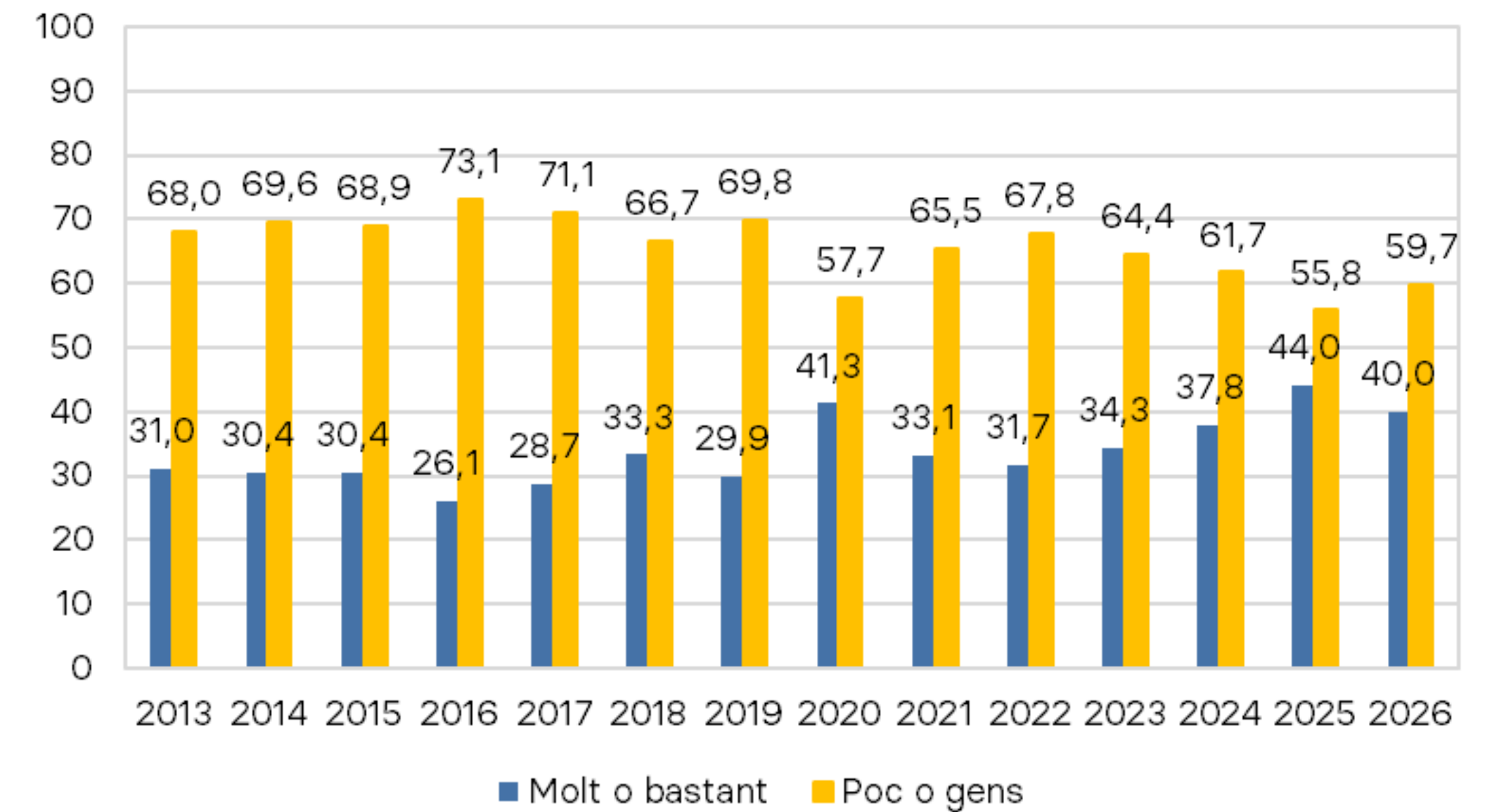
Interès polític

Em podria dir si a vostè la política li interessa molt, bastant, poc o gens?

Andorranans



No andorranans



Enquesta Primavera Política 2026

Interès polític

Quin polític o política d'Andorra li mereix més confiança?

Andorranos

| | freqüències | Percentatges |
|-------------|-------------|--------------|
| Total | 403 | 100 |
| Quin? | 193 | 47,9 |
| No sap | 70 | 17,3 |
| No contesta | 17 | 4,1 |
| Cap | 124 | 30,7 |

| | freqüències | Percentatges |
|------------------|-------------|--------------|
| Total | 193 | 100 |
| Xavier Espot | 58 | 30,1 |
| Cerni Escalé | 41 | 21,2 |
| Carine Montaner | 33 | 17,1 |
| Pere Baró | 7 | 3,6 |
| Cerni Cairat | 6 | 3,1 |
| Ladislau Baró | 5 | 2,6 |
| Jaume Bartumeu | 5 | 2,6 |
| Conxita Marsol | 5 | 2,6 |
| Pol Bartolomé | 3 | 1,6 |
| Marc Forné | 3 | 1,6 |
| Sergi González | 3 | 1,6 |
| Pere López | 3 | 1,6 |
| Laura Mas | 3 | 1,6 |
| Martínez Benazet | 2 | 1,0 |
| Guillem Casals | 2 | 1,0 |
| Carles Ensenyat | 2 | 1,0 |
| David Forné | 2 | 1,0 |
| Trini Marín | 2 | 1,0 |
| Nino Marot | 2 | 1,0 |
| Imma Tor | 2 | 1,0 |
| Susanna Vela | 2 | 1,0 |
| Meritxell Alcobé | 1 | 0,5 |
| David Baró | 1 | 0,5 |
| Mònica Bonell | 1 | 0,5 |
| Raul Ferré | 1 | 0,5 |
| Guillem Forné | 1 | 0,5 |
| Jordi Jordana | 1 | 0,5 |
| Èric Jové | 1 | 0,5 |
| Ramón Lladós | 1 | 0,5 |
| Toni Martí | 1 | 0,5 |
| Elena Mas | 1 | 0,5 |
| Laia Moliné | 1 | 0,5 |
| Ester Molné | 1 | 0,5 |
| Carles Naudi | 1 | 0,5 |
| Josep Pintat | 1 | 0,5 |
| Pintat | 1 | 0,5 |
| Julià Reig | 1 | 0,5 |
| Eva Sansa | 1 | 0,5 |
| Jordi Torres | 1 | 0,5 |
| Altres | 3 | 1,6 |
| Tots o molts | 3 | 1,6 |

No andorranos

| | freqüències | Percentatges |
|-------------|-------------|--------------|
| Total | 399 | 100 |
| Quin? | 139 | 35,0 |
| No sap | 168 | 42,0 |
| No contesta | 13 | 3,3 |
| Cap | 79 | 19,7 |

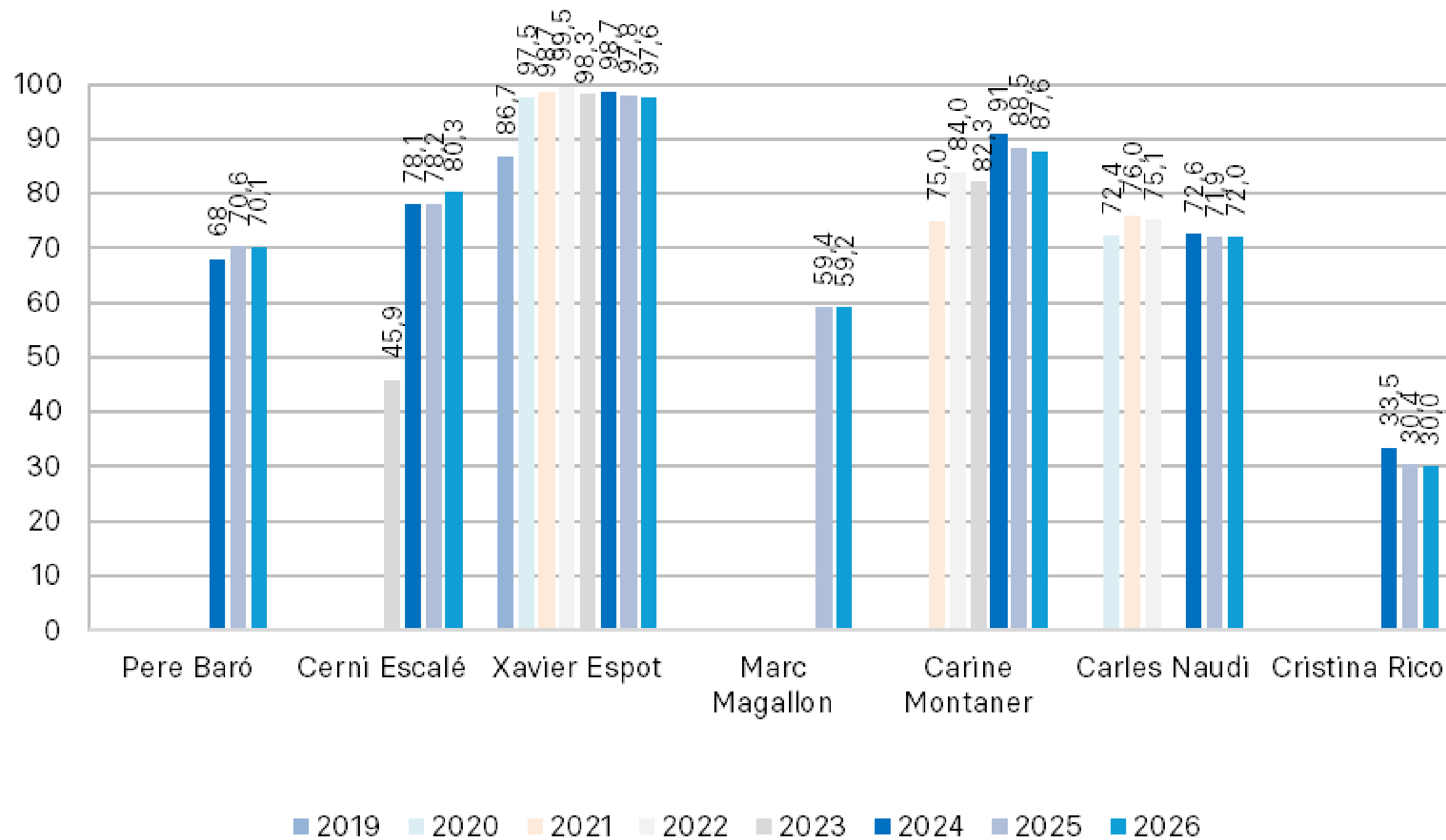
| | freqüències | Percentatges |
|-------------------------|-------------|--------------|
| Total | 139 | 100 |
| Xavier Espot | 55 | 39,6 |
| Carine Montaner | 28 | 20,1 |
| Cerni Escalé | 13 | 9,4 |
| Conxita Marsol | 6 | 4,3 |
| Martínez Benazet | 4 | 2,9 |
| Pere Baró | 4 | 2,9 |
| Jaume Bartumeu | 3 | 2,2 |
| Ladislau Baró | 3 | 2,2 |
| Carles Naudi | 3 | 2,2 |
| Carles Ensenyat | 2 | 1,4 |
| Pol Bartolomé | 2 | 1,4 |
| Laura Mas | 2 | 1,4 |
| Eva Sansa | 2 | 1,4 |
| Pintat | 2 | 1,4 |
| Josep Pintat | 1 | 0,7 |
| David Astrié | 1 | 0,7 |
| Laia Moliné | 1 | 0,7 |
| Anna Mas | 1 | 0,7 |
| Òscar Ribas | 1 | 0,7 |
| Judith Pallarés | 1 | 0,7 |
| Jordi Torres | 1 | 0,7 |
| Marc Rossell | 1 | 0,7 |
| Mònica Bonell | 1 | 0,7 |
| Albert Pintat | 1 | 0,7 |
| Jean Michel Rascagneres | 1 | 0,7 |
| Susanna Vela | 1 | 0,7 |
| Toni Martí | 1 | 0,7 |
| Cerni Cairat | 1 | 0,7 |
| Altres | 1 | 0,7 |
| Tots o molts | 1 | 0,7 |

Enquesta Primavera Política 2026

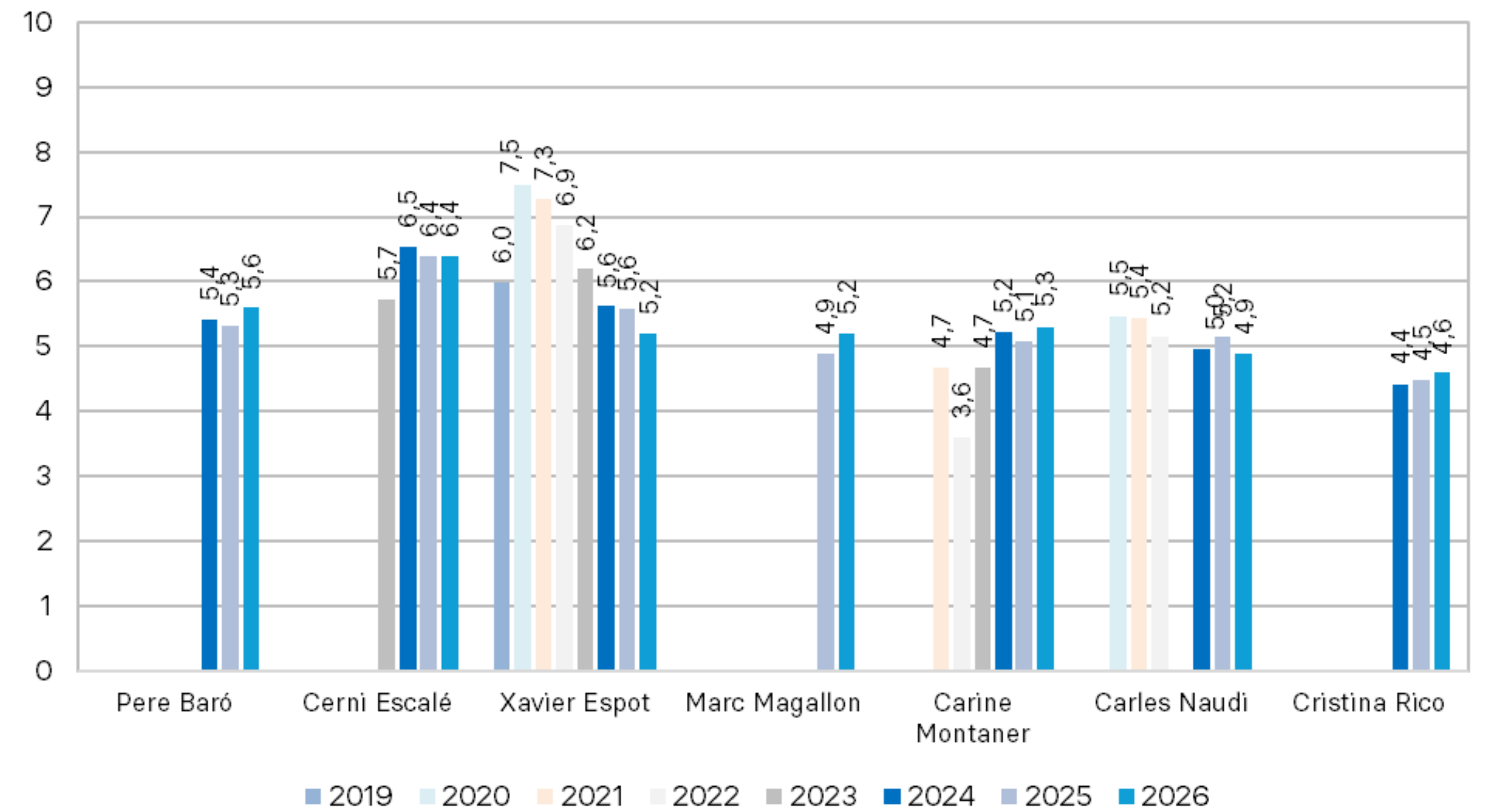
Valoració dels líders polítics

Andorranos

CONEIXEMENT



VALORACIÓ (MITJANA)*



| Percentatges | Sap qui és | No el coneix |
|-----------------|------------|--------------|
| Pere Baró | 70,1 | 29,9 |
| Cerni Escalé | 80,3 | 19,7 |
| Xavier Espot | 97,6 | 2,4 |
| Marc Magallon | 59,2 | 40,8 |
| Carine Montaner | 87,6 | 12,4 |
| Carles Naudi | 72,0 | 28,0 |
| Cristina Rico | 30,0 | 70,0 |

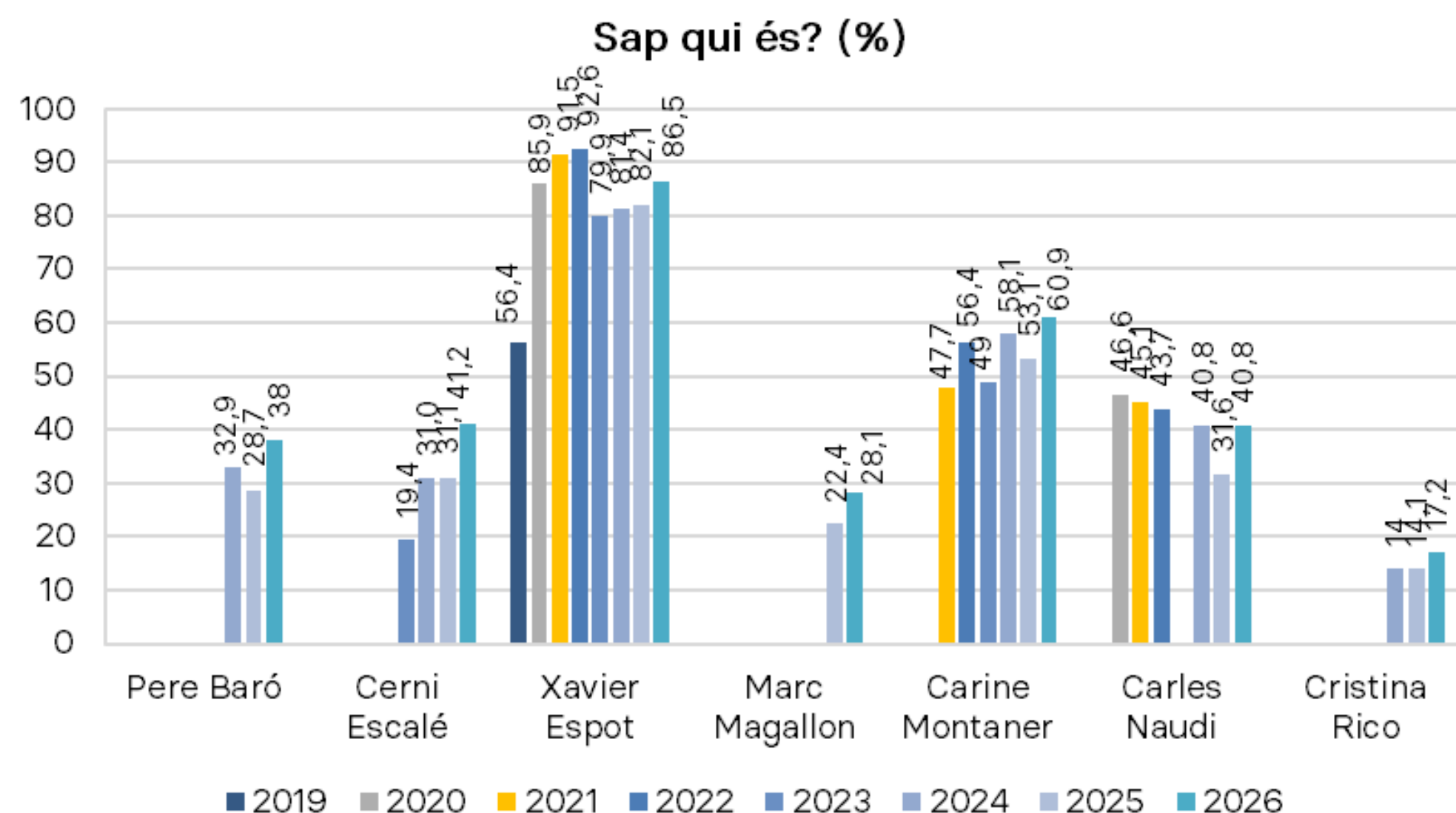
| Percentatges | Mitjana | Desviació |
|-----------------|---------|-----------|
| Pere Baró | 5,6 | 1,7 |
| Cerni Escalé | 6,4 | 1,8 |
| Xavier Espot | 5,2 | 2,6 |
| Marc Magallon | 5,2 | 2,1 |
| Carine Montaner | 5,3 | 2,6 |
| Carles Naudi | 4,9 | 2,3 |
| Cristina Rico | 4,6 | 2,1 |

*Valoració entre 0 (el valora molt malament) i 10 (el valora molt bé)

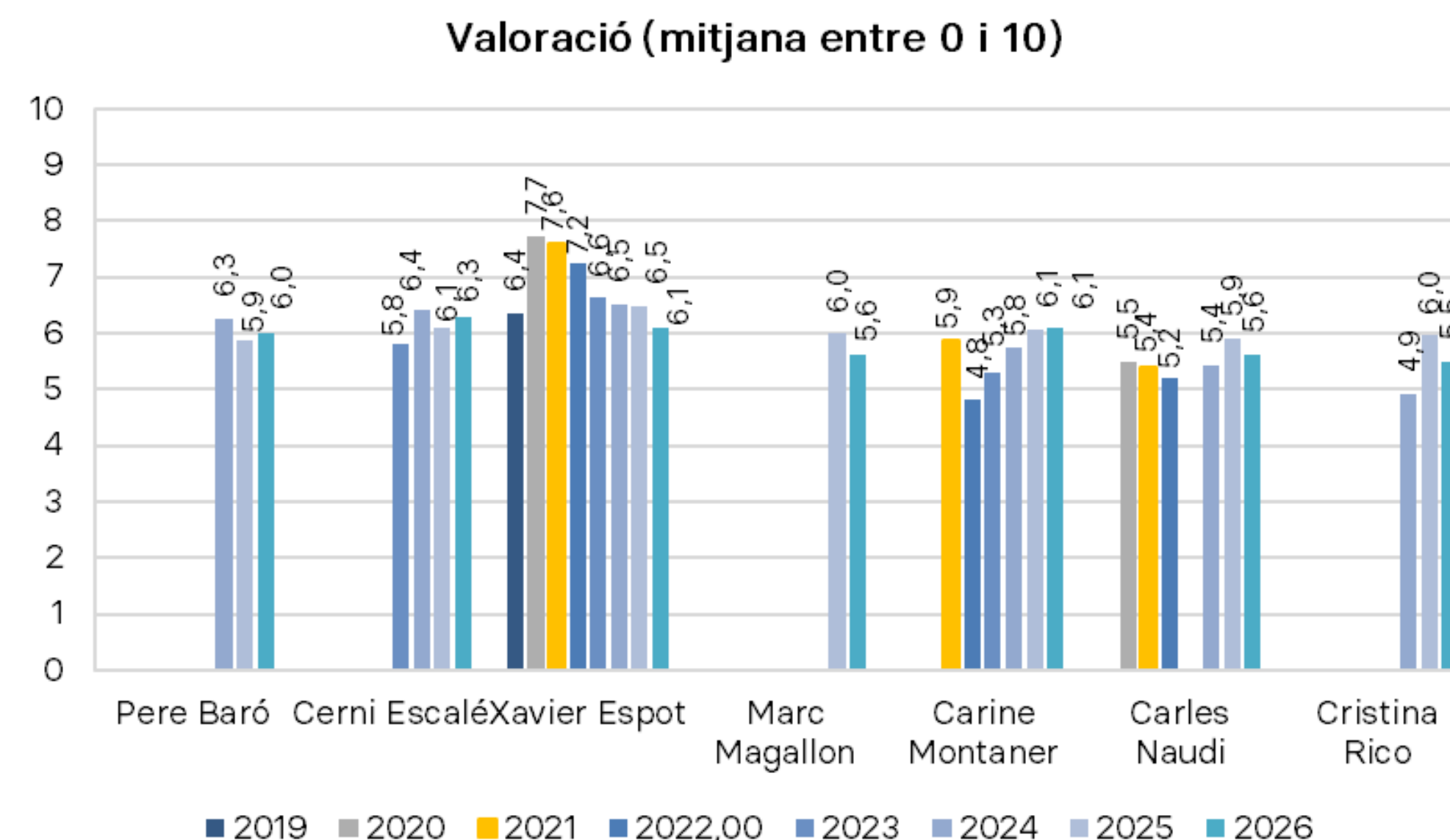
Enquesta Primavera Política 2026

Valoració dels líders polítics No andorrans

CONEIXEMENT



VALORACIÓ (MITJANA)*



| Percentatges | Sap qui és | No el coneix |
|-----------------|------------|--------------|
| Pere Baró | 38,0 | 62,0 |
| Cerni Escalé | 41,2 | 58,8 |
| Xavier Espot | 86,5 | 13,5 |
| Marc Magallon | 28,1 | 71,9 |
| Carine Montaner | 60,9 | 39,1 |
| Carles Naudi | 40,8 | 59,2 |
| Cristina Rico | 17,2 | 82,8 |

| Percentatges | Mitjana | Desviació típica |
|-----------------|---------|------------------|
| Pere Baró | 6,0 | 1,7 |
| Cerni Escalé | 6,3 | 1,9 |
| Xavier Espot | 6,1 | 2,5 |
| Marc Magallon | 5,6 | 1,7 |
| Carine Montaner | 6,1 | 2,3 |
| Carles Naudi | 5,6 | 1,9 |
| Cristina Rico | 5,5 | 2,0 |

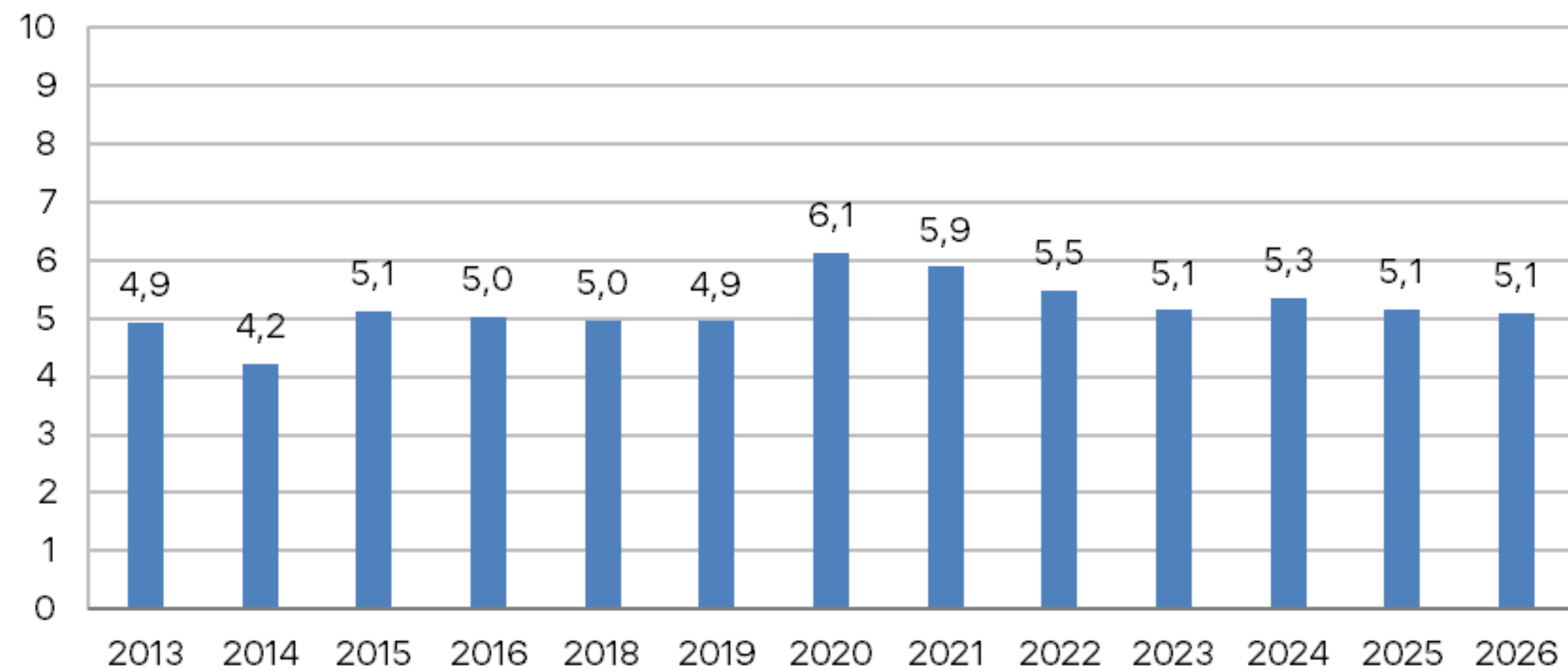
Confiança amb els polítics andorrans

En conjunt, posi nota, si us plau, al grau de confiança que li mereixen els polítics andorrans en una escala del 0 al 10 (on 0 és cap confiança i 10 és molta confiança).

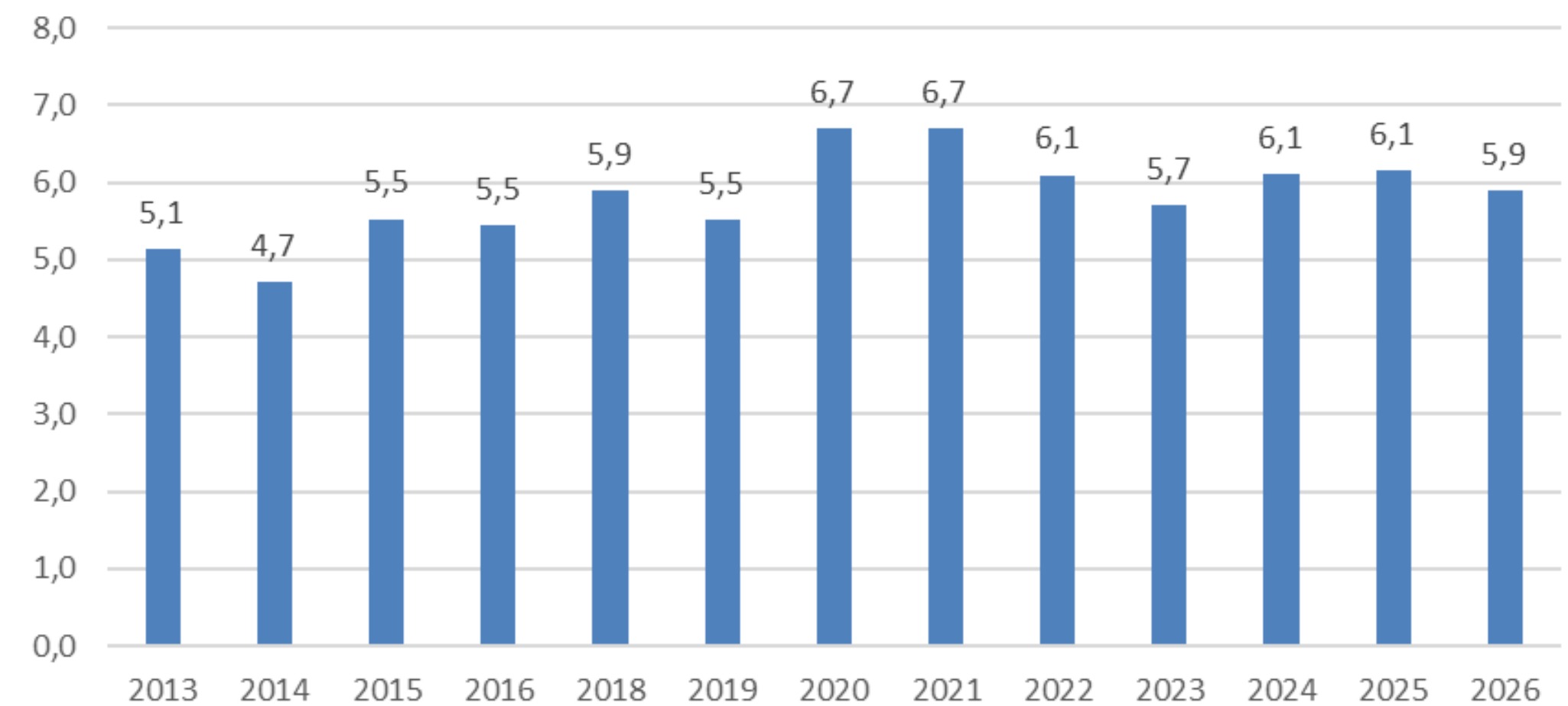
Andorrans

No andorrans

Confiança en els polítics andorrans (mitjana entre 0 i 10)



Confiança en els polítics andorrans (mitjana entre 0 i 10)

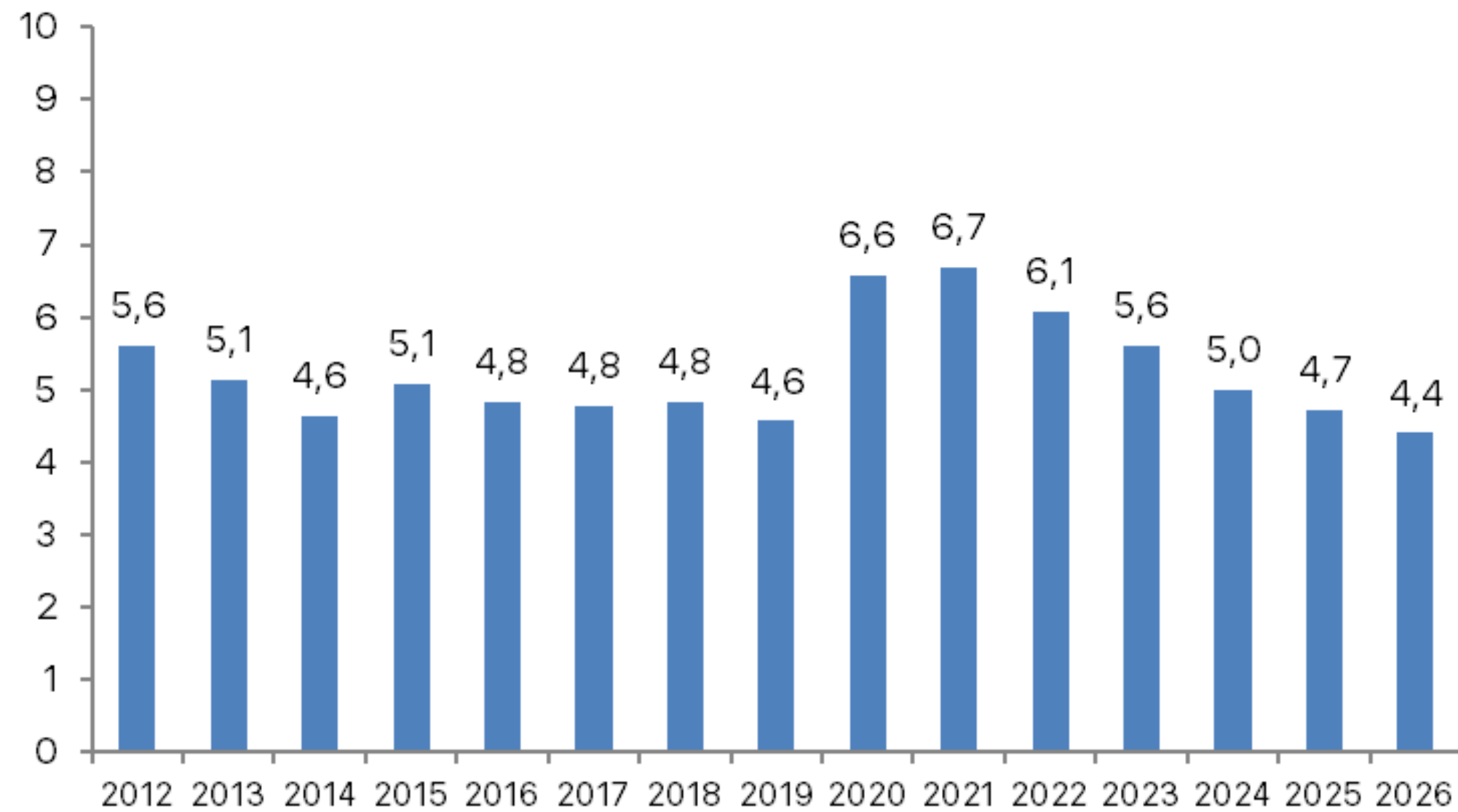


Enquesta Primavera Política 2026

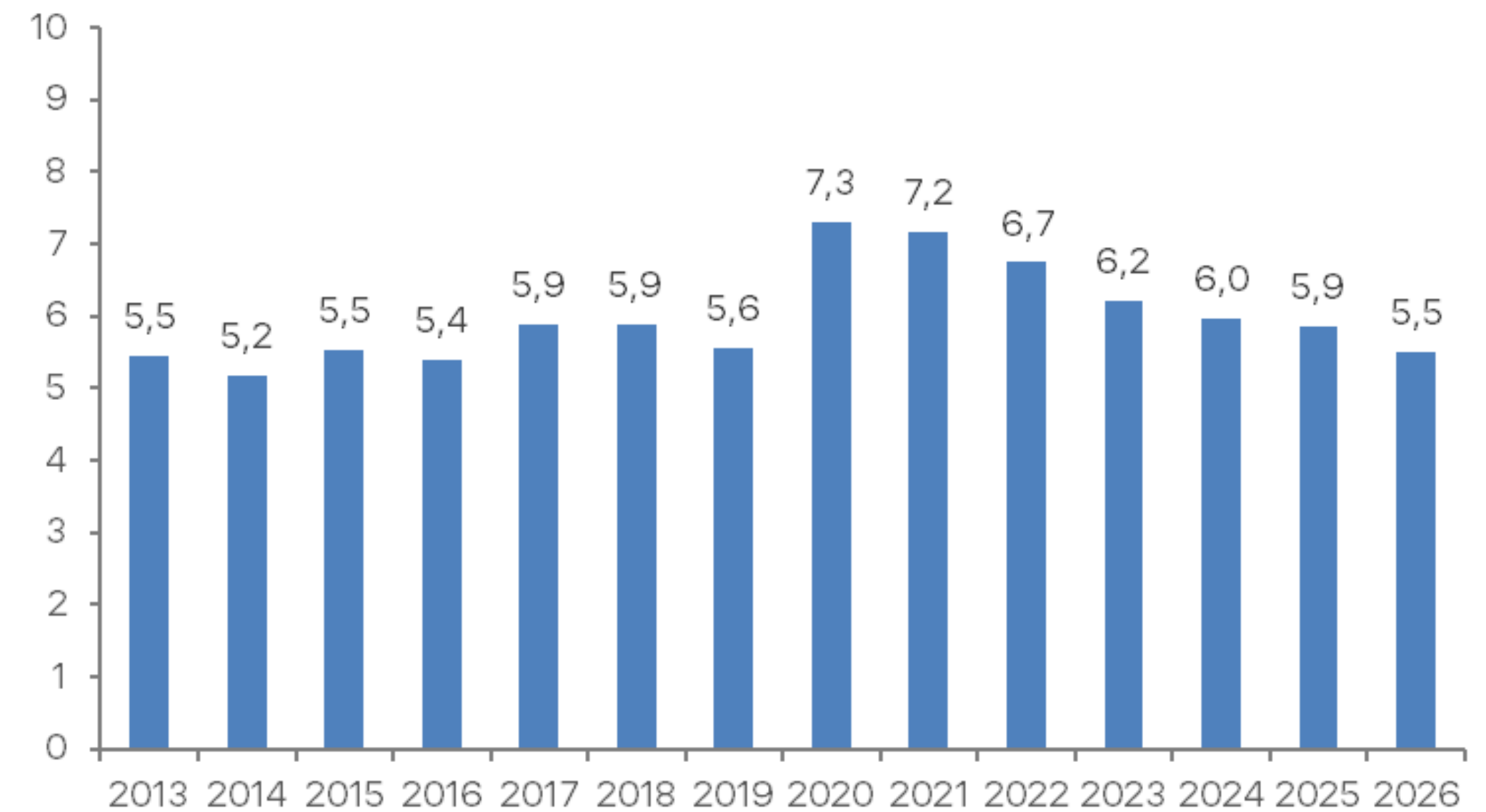
Valoració del Govern

En general, com qualificaria la gestió del Govern des les darreres eleccions d'abril del 2023? En una escala del 0 (molt dolenta) al 10 (molt bona)

Andorrrans



No andorrrans

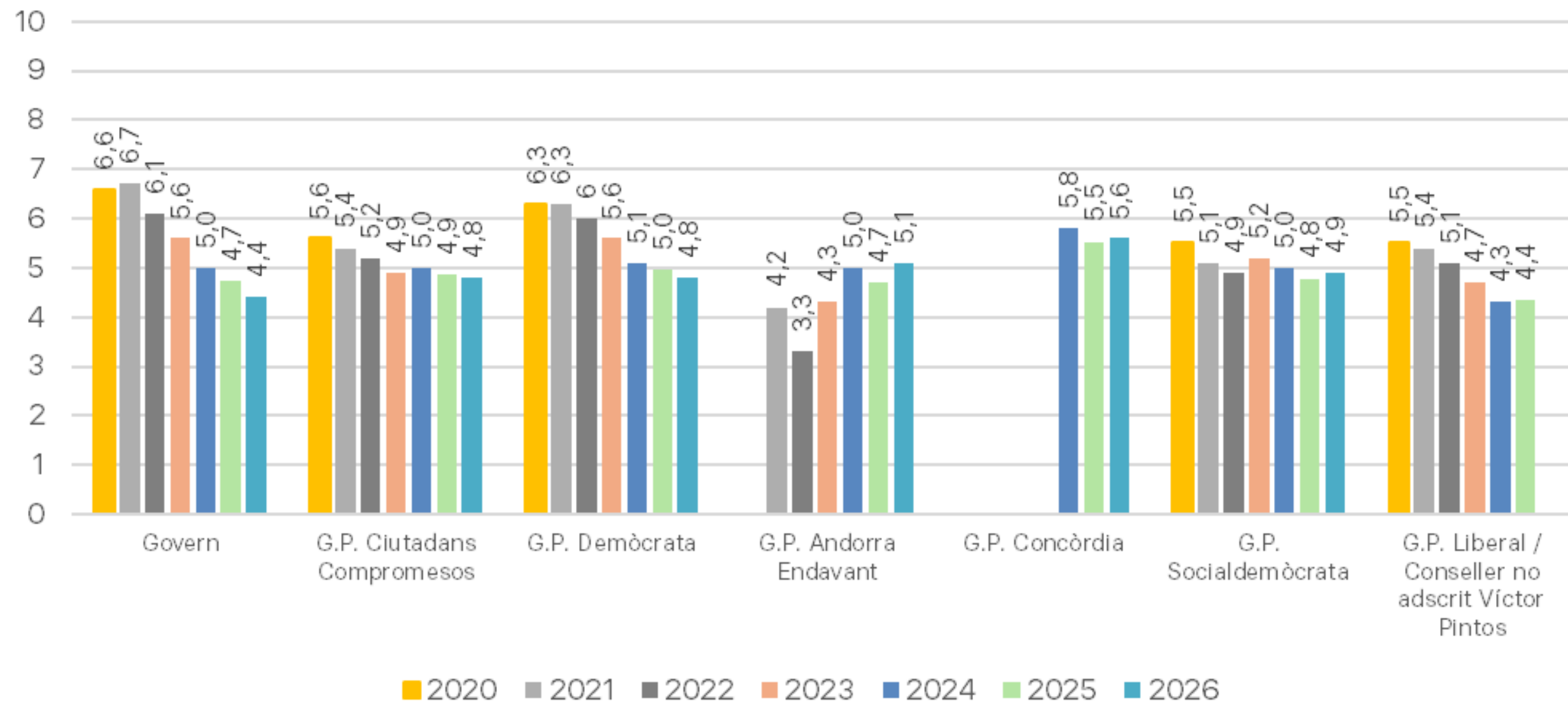


Enquesta Primavera Política 2026

Valoració Govern i Grups parlamentaris

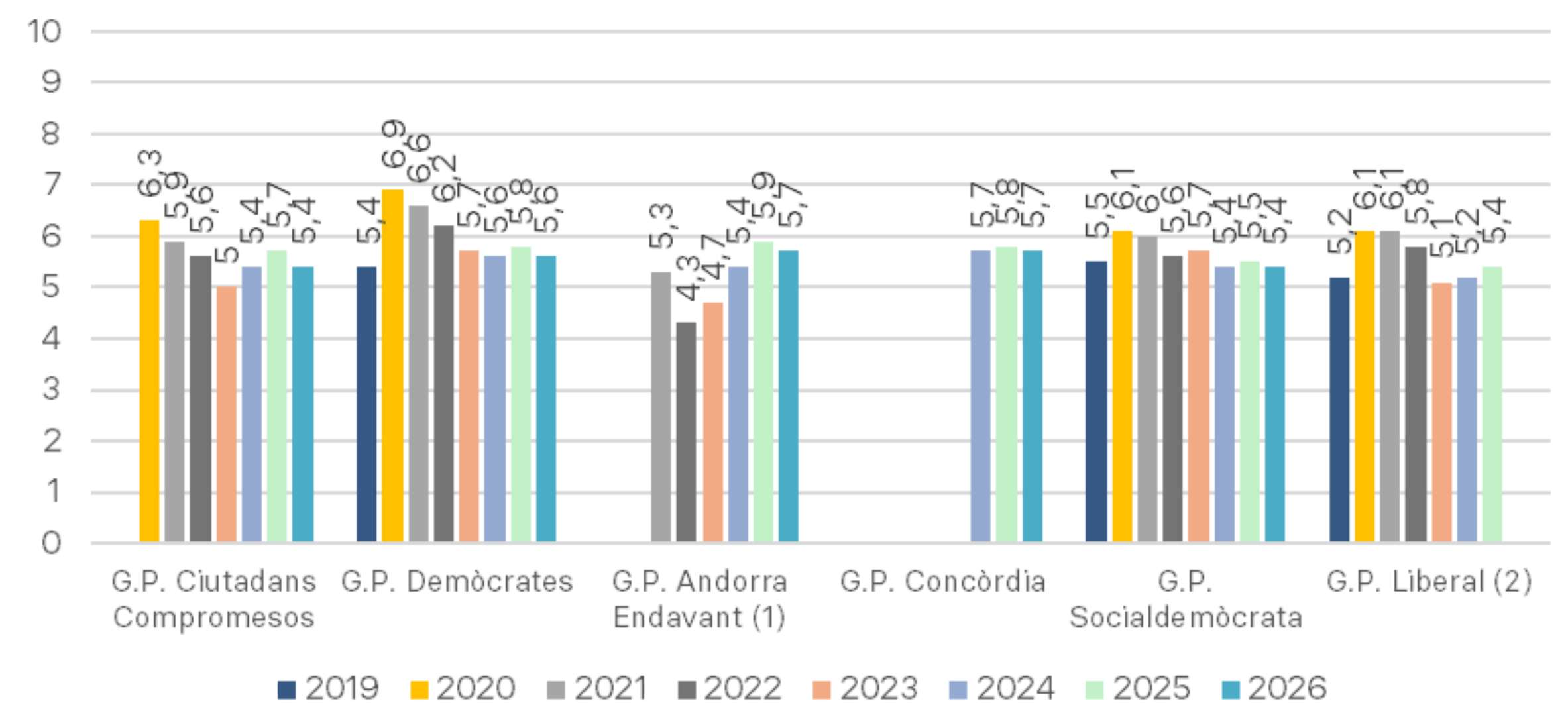
Andorrrans

Valoracions (mitjana entre 0 i 10)



No andorrrans

Valoracions (mitjana entre 0 i 10)



(1) Els anys 2021, 2022 i 2023, la valoració corresponia a la Consellera General no adscrita Carine Montaner.

(2) Fins l'any 2023 la valoració correspon al Grup Parlamentari Liberal. L'any 2024 i 2025 es va demanar la valoració del Conseller no adscrit Víctor Pintos. Durant l'any 2025, el Conseller no adscrit Víctor Pintos es va incorporar com a membre del Grup Parlamentari Ciutadans Compromesos.

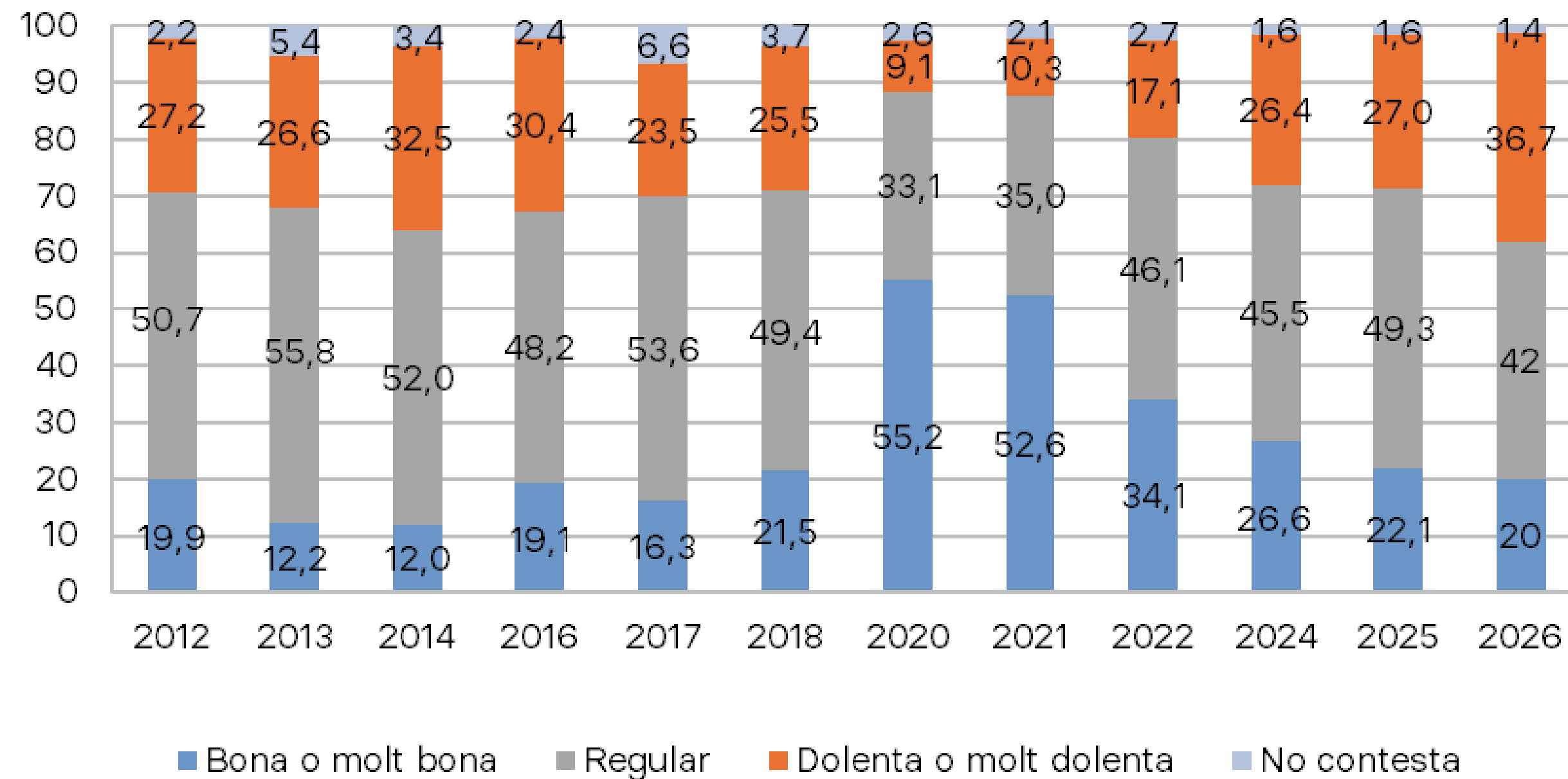
Enquesta Primavera Política 2026

Valoració sistema polític

Com qualificaria la situació política general d'Andorra actualment?

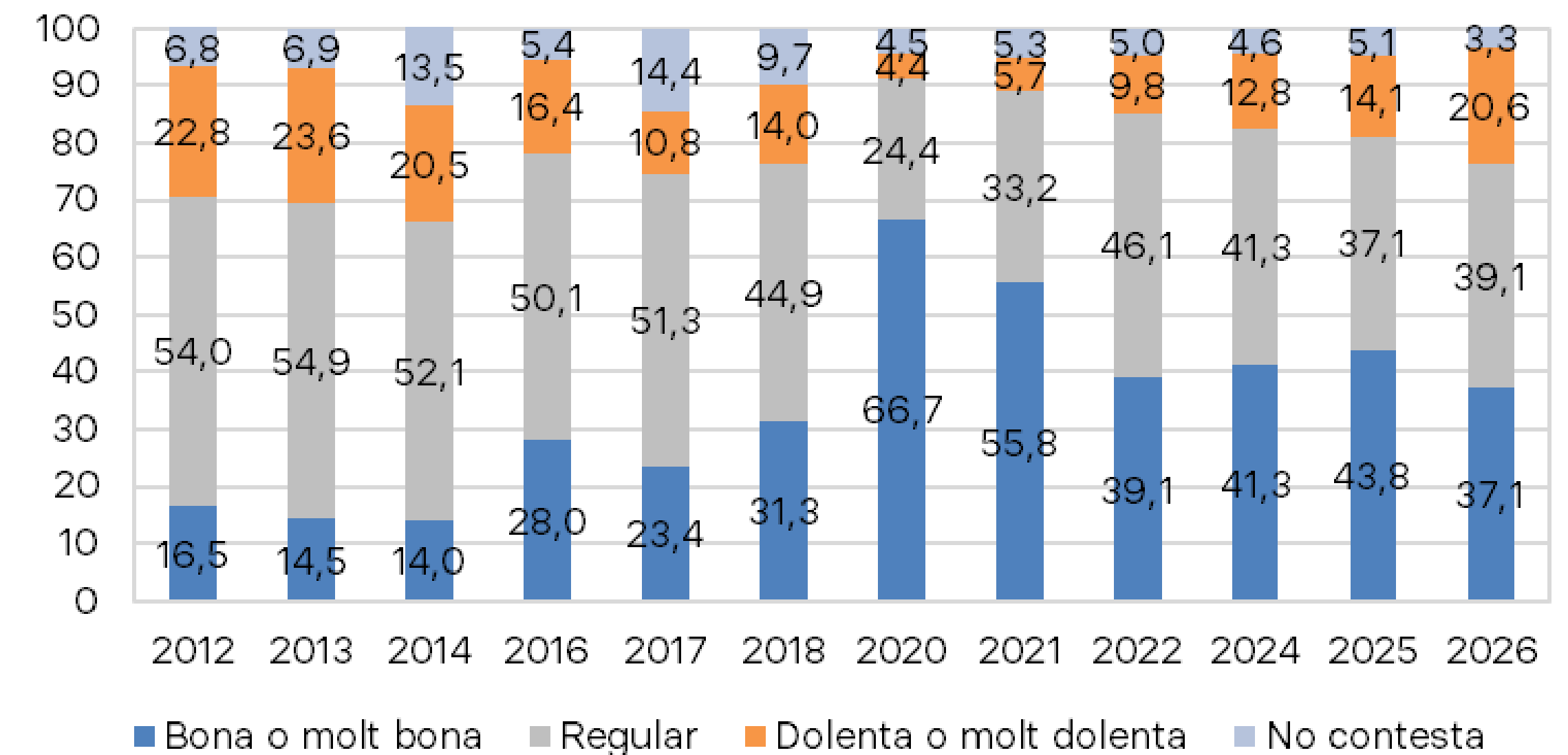
Andorrrans

Situació política d'Andorra



No andorrrans

Situació política d'Andorra



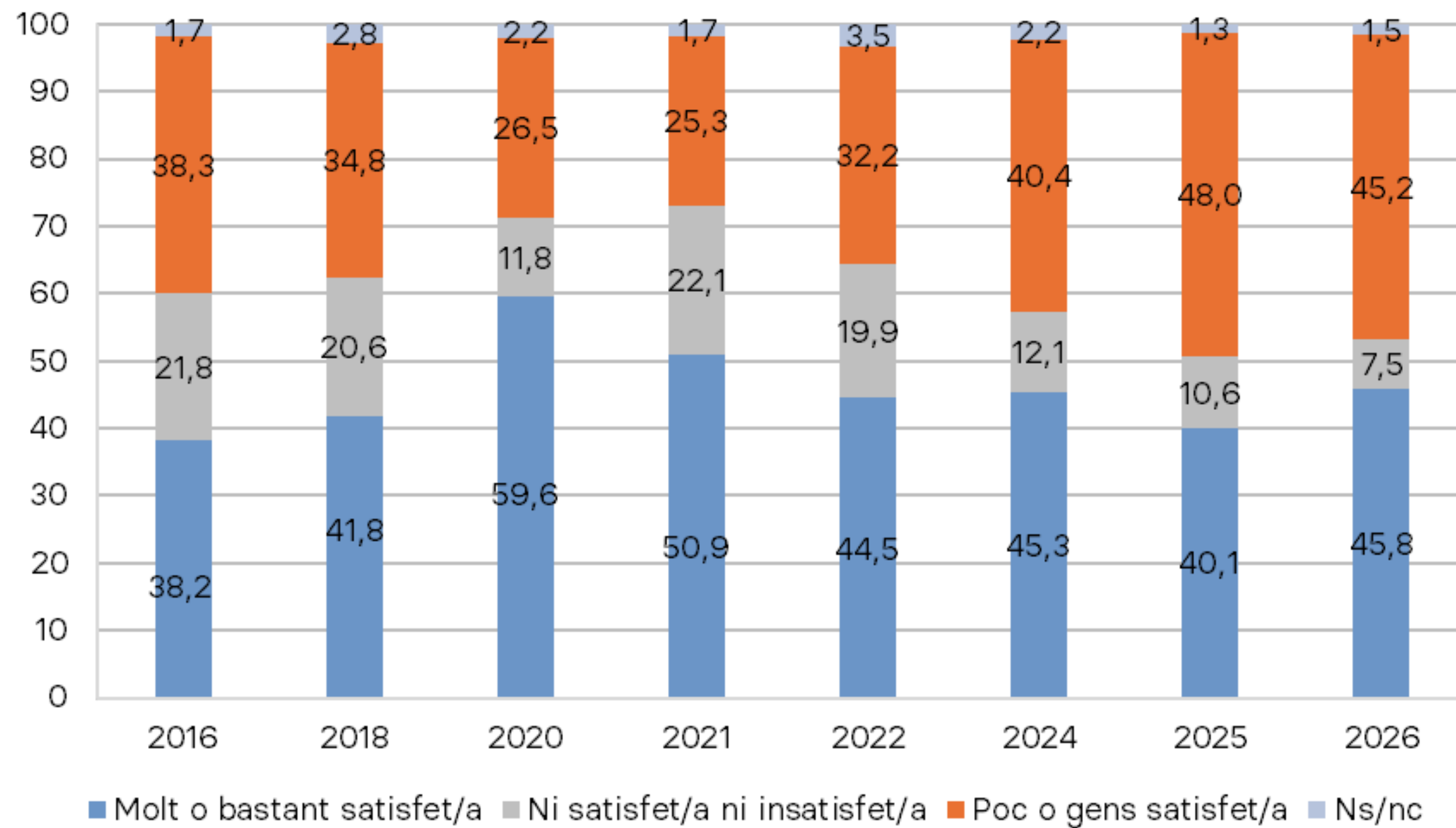
■ Bona o molt bona ■ Regular ■ Dolenta o molt dolenta ■ No contesta

Enquesta Primavera Política 2026

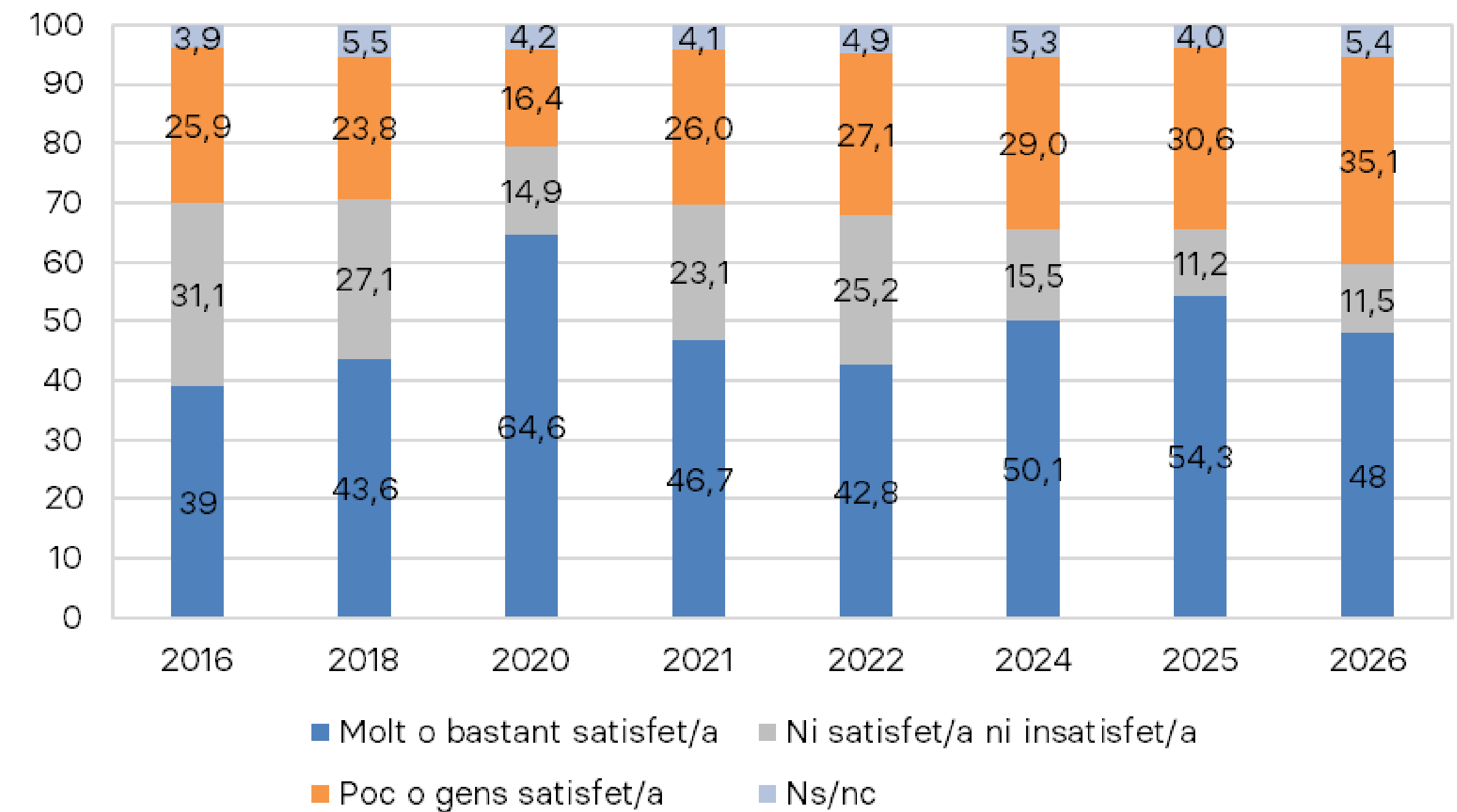
Valoració sistema polític

Està vostè molt, bastant, poc o gens satisfet/a amb el funcionament de la democràcia a Andorra?

Andorranans



No andorranans



Enquesta Primavera Política 2026

Valoració sistema polític

Persones estan poc o gens satisfetes amb la democràcia a Andorra (Andorrans N=182 i no Andorrans: N=140)

Per quin motiu està poc o gens satisfet/a amb el funcionament de la democràcia a Andorra

Andorrans

| | freqüències | Percentatges |
|---|-------------|--------------|
| Total | 182 | 100 |
| El problema de l'habitatge i cost de la vida en relació als salaris, manca de regulació/solució | 51 | 28,3 |
| El govern respon a interessos particulars, dels rics, no es mira pel poble | 30 | 16,7 |
| Inversió estrangera, especulació, acord UE, immigració | 19 | 10,2 |
| No escolten als ciutadans, democràcia participativa, més consultes, etc. | 17 | 9,6 |
| No és un sistema democràtic, només parcialment obsolet | 17 | 9,2 |
| No compleixen el que prometen, res canvia | 12 | 6,6 |
| El nou model de país que es pretén no funciona/agrada | 9 | 4,9 |
| Sistema electoral, repartiment d'escons, poc representatiu | 8 | 4,4 |
| Molts temes a millorar que no s'atenen, millorar gestió | 8 | 4,2 |
| Moltes desigualtats socials, manca d'ajudes | 8 | 4,6 |
| Andorra ha empitjorat, s'estan carregant el país | 8 | 4,6 |
| Manca de drets polítics dels immigrants, doble nacionalitat | 6 | 3,1 |
| Manca de varietat de partits polítics, més rotació sempre son els mateixos | 4 | 2,4 |
| Regular l'avortament | 3 | 1,9 |
| Desencantament, desafecció, no segueix la política | 3 | 1,4 |
| Tot està massa controlat i dirigit per normes, partits | 1 | 0,6 |
| Problemes laborals, baixa, acomiadament | 1 | 0,6 |
| Percepció de discriminació, obstacles segons el lloc d'origen | 1 | 0,5 |
| Altres | 10 | 5,4 |
| No sap, no contesta | 8 | 4,2 |

No andorrans

| | freqüències | Percentatges |
|---|-------------|--------------|
| Total | 140 | |
| El problema de l'habitatge i cost de la vida en relació als salaris, manca de regulació/solució | 59 | 42,3 |
| Manca de drets polítics dels immigrants, doble nacionalitat | 31 | 22,5 |
| No és un sistema democràtic, només parcialment obsolet | 17 | 12,4 |
| El govern respon a interessos particulars, dels rics, no es mira pel poble | 15 | 11,0 |
| Molts temes a millorar que no s'atenen, millorar gestió | 11 | 7,9 |
| Inversió estrangera, especulació, acord UE, immigració | 7 | 5,3 |
| Altres | 5 | 3,9 |
| No compleixen el que prometen, res canvia | 4 | 3,1 |
| Percepció de discriminació, obstacles segons el lloc d'origen | 4 | 3,2 |
| El nou model de país que es pretén no funciona/agrada | 3 | 2,3 |
| Andorra ha empitjorat, s'estan carregant el país | 3 | 2,0 |
| Regular l'avortament | 3 | 2,0 |
| No sap, no contesta | 3 | 2,2 |
| Problemes laborals, baixa, acomiadament | 2 | 1,5 |
| Desencantament, desafecció, no segueix la política | 2 | 1,3 |
| Justícia molt lenta | 1 | 0,6 |
| Manca de varietat de partits polítics, més rotació sempre son els mateixos | 1 | 0,7 |
| No es tenen en compte els drets humans o de la Constitució | 1 | 0,6 |
| Sistema electoral, repartiment d'escons, poc representatiu | 1 | 0,7 |
| No escolten als ciutadans, democràcia participativa, més consultes, etc. | 1 | 0,7 |

Nota: pregunta multiresposta. Suma percentual superior a 100.

Enquesta Primavera Política 2026

Confiança Institucions

Per a vostè quin nivell de confiança tenen cadascuna de les següents organitzacions i institucions? En una escala del 0 al 10, on 0 és "cap confiança" i 10 "molta confiança"

Andorrrans

| | 2013 | 2014 | 2016 | 2017 | 2018 | 2020 | 2021 | 2022 | 2026 |
|---------------------------|------|------|------|------|------|------|------|------|------|
| Sindicats | -- | -- | 4,1 | -- | 4,4 | 5,1 | 4,7 | 4,9 | 5,3 |
| Consell General | 6,2 | 5,6 | 5,9 | 6,1 | 5,9 | 6,7 | 6,5 | 6,4 | 5,9 |
| Govern | 5,8 | 5,1 | 5,5 | 5,5 | 5,5 | 6,9 | 6,6 | 6,3 | 5,3 |
| Partits polítics | 4,3 | 3,9 | 4,9 | 4,2 | 4,6 | 5,7 | 5,5 | 5,1 | 5,1 |
| Coprínceps | 4,6 | 4,6 | 4,8 | 4,8 | 4,2 | 5,0 | 4,5 | 4,8 | 5,2 |
| Administració de Justícia | 5,6 | 5,2 | -- | 5,4 | 5,5 | 6,0 | 5,7 | 5,5 | 5,7 |
| Raonador del Ciutadà | -- | -- | -- | -- | -- | -- | -- | -- | 6,4 |
| Comuns | 5,9 | 5,4 | -- | 5,8 | 5,9 | -- | -- | -- | 6,2 |

* En algunes enquestes s'ha demanat la confiança en diferents institucions.

No andorrrans

| | 2013 | 2014 | 2016 | 2017 | 2018 | 2020 | 2021 | 2022 | 2026 |
|---------------------------|------|------|------|------|------|------|------|------|------|
| Sindicats | -- | -- | 4,0 | -- | 4,9 | 5,4 | 5,2 | 5,1 | 5,4 |
| Consell General | 5,9 | 5,9 | 5,9 | 6,3 | 6,4 | 7,2 | 7,1 | 6,7 | 6,2 |
| Govern | 5,7 | 5,8 | 5,8 | 6,2 | 6,4 | 7,6 | 7,3 | 6,9 | 6,1 |
| Partits polítics | 4,3 | 4,4 | 5,1 | 4,9 | 5,3 | 6,2 | 6,1 | 5,5 | 5,4 |
| Coprínceps | 4,7 | 5,1 | 5,1 | 5,7 | 5,1 | 5,4 | 5,4 | 5,1 | 5,5 |
| Administració de Justícia | 5,7 | 5,9 | -- | 6,2 | 6,1 | 6,7 | 6,5 | 6,3 | 6,5 |
| Raonador del Ciutadà | -- | -- | -- | -- | -- | -- | -- | -- | 6,6 |
| Comuns | 5,9 | 6,1 | -- | 6,6 | 6,6 | -- | -- | -- | 6,9 |

* En algunes enquestes s'ha demanat la confiança en diferents institucions.

Ideologia

Quan es parla de política normalment s'utilitzen les expressions esquerra i dreta. Vostè com es defineix?

Andorranans

| | freqüències | Percentatges |
|------------------|-------------|--------------|
| Total | 403 | 100 |
| Extrema esquerra | 8 | 1,9 |
| Esquerra | 54 | 13,3 |
| Centre esquerra | 55 | 13,8 |
| Centre | 80 | 19,8 |
| Centre dreta | 65 | 16,2 |
| Dreta | 52 | 12,9 |
| Extrema dreta | 4 | 1,0 |
| Apolític/a | 28 | 6,9 |
| Indecís/a | 17 | 4,2 |
| Altres | 8 | 1,9 |
| No ho sap | 26 | 6,4 |
| No contesta | 6 | 1,6 |

No andorranans

| | freqüències | Percentatges |
|------------------|-------------|--------------|
| Total | 399 | 100 |
| Extrema esquerra | 1 | 0,2 |
| Esquerra | 61 | 15,4 |
| Centre esquerra | 40 | 10,1 |
| Centre | 53 | 13,4 |
| Centre dreta | 43 | 10,8 |
| Dreta | 92 | 23,1 |
| Extrema dreta | 6 | 1,6 |
| Apolític/a | 40 | 10,1 |
| Indecís/a | 14 | 3,6 |
| Altres | 8 | 2,0 |
| No ho sap | 31 | 7,8 |
| No contesta | 8 | 2,0 |

Ideologia

Em podria dir per quin partit sent més simpatia o quin considera més proper a les seves idees?

Andorranans

| | freqüències | Percentatges |
|---|-------------|--------------|
| Total | 403 | 100 |
| Concòrdia (Cerni Escalé) | 92 | 22,7 |
| Demòcrates per Andorra (DA) (Xavier Espot) | 59 | 14,6 |
| Andorra Endavant (Carine Montaner) | 46 | 11,4 |
| Partit Socialdemòcrata (PS) (Pere Baró) | 28 | 6,9 |
| Socialdemocràcia i Progrés (SDP) (Josep Roig) | 8 | 1,9 |
| Liberals d'Andorra (LdA) (Cristina Rico) | 7 | 1,7 |
| Ciutadans Compromesos | 3 | 0,8 |
| Verds d'Andorra | 3 | 0,6 |
| Terceravia (Josep Pintat) | 1 | 0,2 |
| Altres | 10 | 2,4 |
| Cap | 65 | 16,1 |
| No ho sap | 65 | 16,2 |
| No contesta | 18 | 4,4 |

No andorranans

| | freqüències | Percentatges |
|---|-------------|--------------|
| Total | 399 | 100 |
| Demòcrates per Andorra (DA) (Xavier Espot) | 57 | 14,3 |
| Partit Socialdemòcrata (PS) (Pere Baró) | 31 | 7,7 |
| Concòrdia (Cerni Escalé) | 30 | 7,5 |
| Andorra Endavant (Carine Montaner) | 28 | 7,1 |
| Liberals d'Andorra (LdA) (Cristina Rico) | 8 | 1,9 |
| Socialdemocràcia i Progrés (SDP) (Bartumeu) | 2 | 0,4 |
| Podem | 1 | 0,2 |
| Ciutadans Compromesos | 1 | 0,2 |
| Altres. Quin? | 6 | 1,5 |
| Cap | 52 | 13,1 |
| No ho sap | 171 | 42,8 |
| No contesta | 14 | 3,5 |

Enquesta Primavera Política 2026

Ideologia

Si ara se celebressin Eleccions Generals quin partit creu vostè que guanyaria?

Andorrans

| | freqüències | Percentatges | %ENQUESTA 2025 |
|-----------------------------|-------------|--------------|----------------|
| Total | 403 | 100 | N=402 |
| Demòcrates per Andorra (DA) | 195 | 48,3 | 52,2 |
| Concòrdia | 46 | 11,5 | 13,8 |
| Andorra Endavant | 18 | 4,5 | 2,7 |
| Partit Socialdemòcrata (PS) | 9 | 2,3 | 2,4 |
| Liberals d'Andorra (LdA) | 2 | 0,6 | 0,8 |
| Altres. Quin? | 6 | 1,6 | 0,5 |
| Cap | 4 | 1,0 | 1,2 |
| No ho sap | 121 | 30,0 | 25,7 |
| No contesta | 2 | 0,4 | 0,7 |

No andorrans

| | freqüències | Percentatges |
|----------------------------------|-------------|--------------|
| Total | 399 | 100 |
| Demòcrates per Andorra (DA) | 156 | 39,0 |
| Concòrdia | 23 | 5,8 |
| Andorra Endavant | 9 | 2,2 |
| Liberals d'Andorra (LdA) | 3 | 0,7 |
| Partit Socialdemòcrata (PS) | 1 | 0,3 |
| Socialdemocràcia i Progrés (SDP) | 1 | 0,2 |
| Altres. Quin? | 10 | 2,4 |
| Cap | 3 | 0,8 |
| No ho sap | 191 | 47,9 |
| No contesta | 2 | 0,6 |

Pensa que aquest partit guanyaria per majoria absoluta?

| | freqüències | Percentatges |
|-------------|-------------|--------------|
| Total | 270 | 100 |
| Sí | 64 | 23,6 |
| No | 188 | 69,4 |
| No sap | 18 | 6,7 |
| No contesta | 1 | 0,3 |

| | freqüències | Percentatges |
|--------|-------------|--------------|
| Total | 399 | 100 |
| Sí | 53 | 27,7 |
| No | 128 | 66,4 |
| No sap | 11 | 5,9 |

Dades demogràfiques dels andorrans

Vostè va néixer a Andorra?

| | freqüències | Percentatges |
|-------|-------------|--------------|
| Total | 403 | 100 |
| Sí | 261 | 64,8 |
| No | 142 | 35,2 |

(Els que no han nascut a Andorra. N=142)

Com va obtenir la nacionalitat andorrana?

| | freqüències | Percentatges |
|--|-------------|--------------|
| Total | 142 | 100 |
| Matrimoni | 26 | 18,7 |
| Residir a Andorra més de 20-25 anys + examen | 80 | 56,5 |
| Cursar estudis obligatoris al país | 16 | 11,3 |
| Per ascendència familiar (pares, avis...) | 19 | 13,3 |
| Altres | 5 | 3,5 |

Comportament electoral

I vostè va votar a les passades Eleccions Generals d'abril del 2023?

| | freqüències | Percentatges |
|---|-------------|--------------|
| Total | 403 | 100 |
| Sí | 311 | 77,1 |
| No | 65 | 16,1 |
| Encara no podia votar (encara no era andorrà, no havia renunciat a l'altra nacionalitat, encara no era major d'edat...) | 20 | 4,9 |
| No ho recorda | 6 | 1,6 |
| No contesta | 1 | 0,3 |

A quin partit o coalició va votar a la llista nacional en les eleccions generals del 2023?

| | freqüències | Percentatges | % sobre vot declarat* | Resultat Eleccions 2023 |
|--|-------------|--------------|-----------------------|-------------------------|
| Total | 311 | 100 | N=214 | |
| Demòcrates per Andorra (DA+Ciutadans Compromesos+Acció Comunal d'Ordino+Units pel progrés+Independents.) – Xavier Esport | 115 | 36,9 | 53,7 | 32,7 |
| Concòrdia - Cerni Escalé | 50 | 16,1 | 23,4 | 21,4 |
| Partit Socialdemòcrata Progresistes SDP+ Pere Lòpez | 29 | 9,2 | 13,6 | 21,1 |
| Andorra Endavant - Carine Montaner | 15 | 5,0 | 7,0 | 16,0 |
| Liberals d'Andorra (LdA) - Josep Maria Cabanes | 3 | 1,0 | 1,4 | 4,7 |
| Acció - Judith Pallarés | 2 | 0,5 | 0,9 | 4,2 |
| Altres | 1 | 0,3 | | |
| Nul | 3 | 1,1 | | |
| En blanc | 13 | 4,3 | | |
| No ho sap | 27 | 8,6 | | |
| No contesta | 53 | 17,2 | | |

* El % sobre el vot declarat en les passades eleccions s'ha calculat sobre els enquestats que han dit a quin partit van votar (N=214)

Vot Decidit

Si ara se celebressin Eleccions Generals a quin partit votaria vostè a la llista nacional?

| | freqüències | Percentatges | % sobre intenció vot* |
|--|-------------|--------------|-----------------------|
| Total | 403 | 100 | N=195 |
| Concòrdia - Cerni Escalé | 74 | 18,3 | 37,9 |
| Demòcrates per Andorra (DA+Ciutadans Compromesos+Acció Comunal d'Ordino+Units pel progrés+Independents.) – Xavier Esport | 57 | 14,0 | 29,2 |
| Andorra Endavant - Carine Montaner | 43 | 10,8 | 22,1 |
| Partit Socialdemòcrata (PS) - Pere Baró | 20 | 4,9 | 10,3 |
| Liberals d'Andorra (LdA) - Cristina Rico | 1 | 0,2 | 0,5 |
| Altres | 5 | 1,2 | |
| Nul | 3 | 0,8 | |
| En blanc | 16 | 4,1 | |
| No ho sap | 142 | 35,2 | |
| No contesta | 39 | 9,6 | |
| No votaria | 4 | 0,9 | |

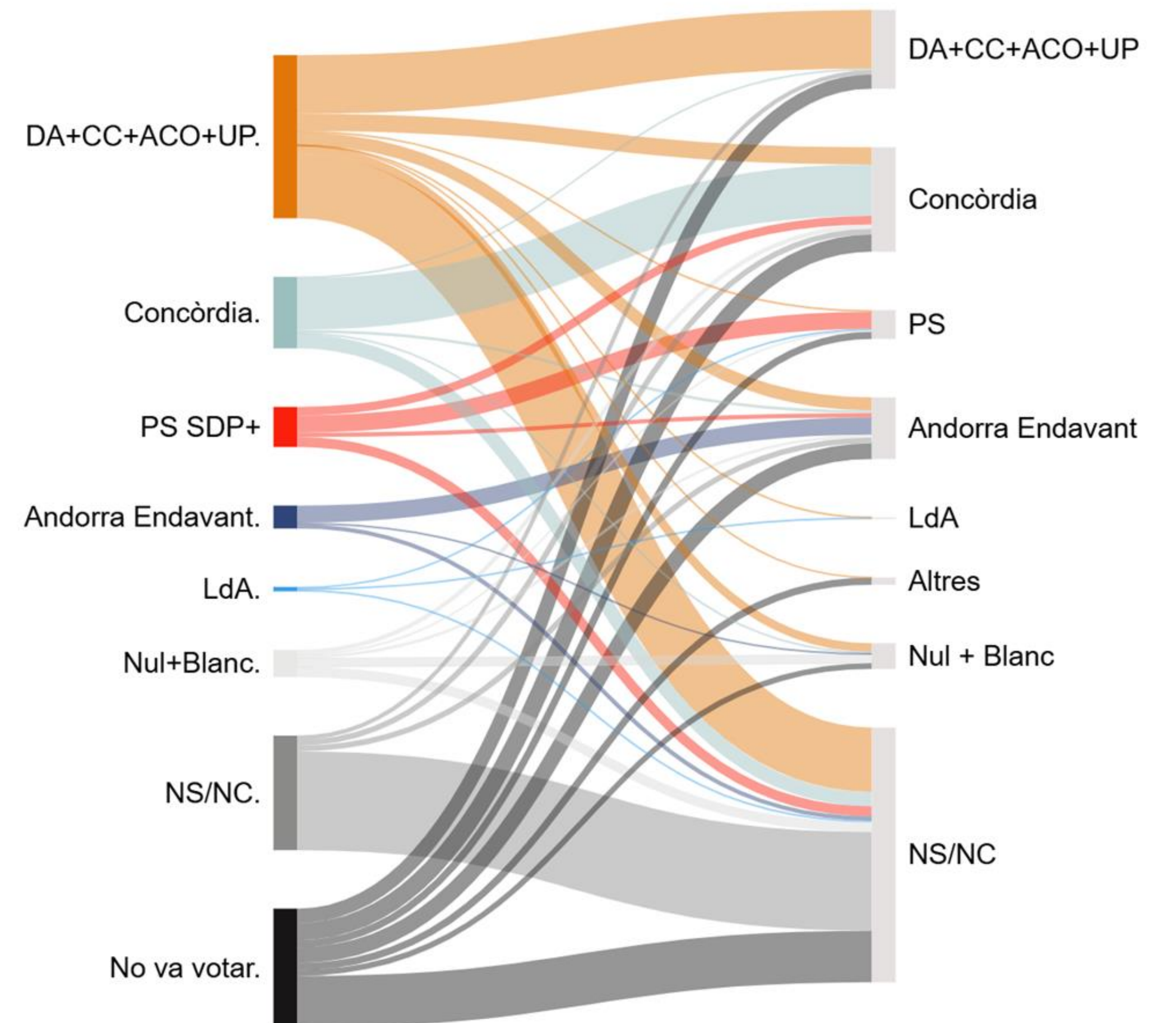
* El % sobre intenció de vot si ara se celebressin eleccions s'ha calculat sobre els enquestats que han dit a quin partit votarien (N=195)

Enquesta Primavera Política 2026

Intenció de vot segons record de vot en les darreres eleccions

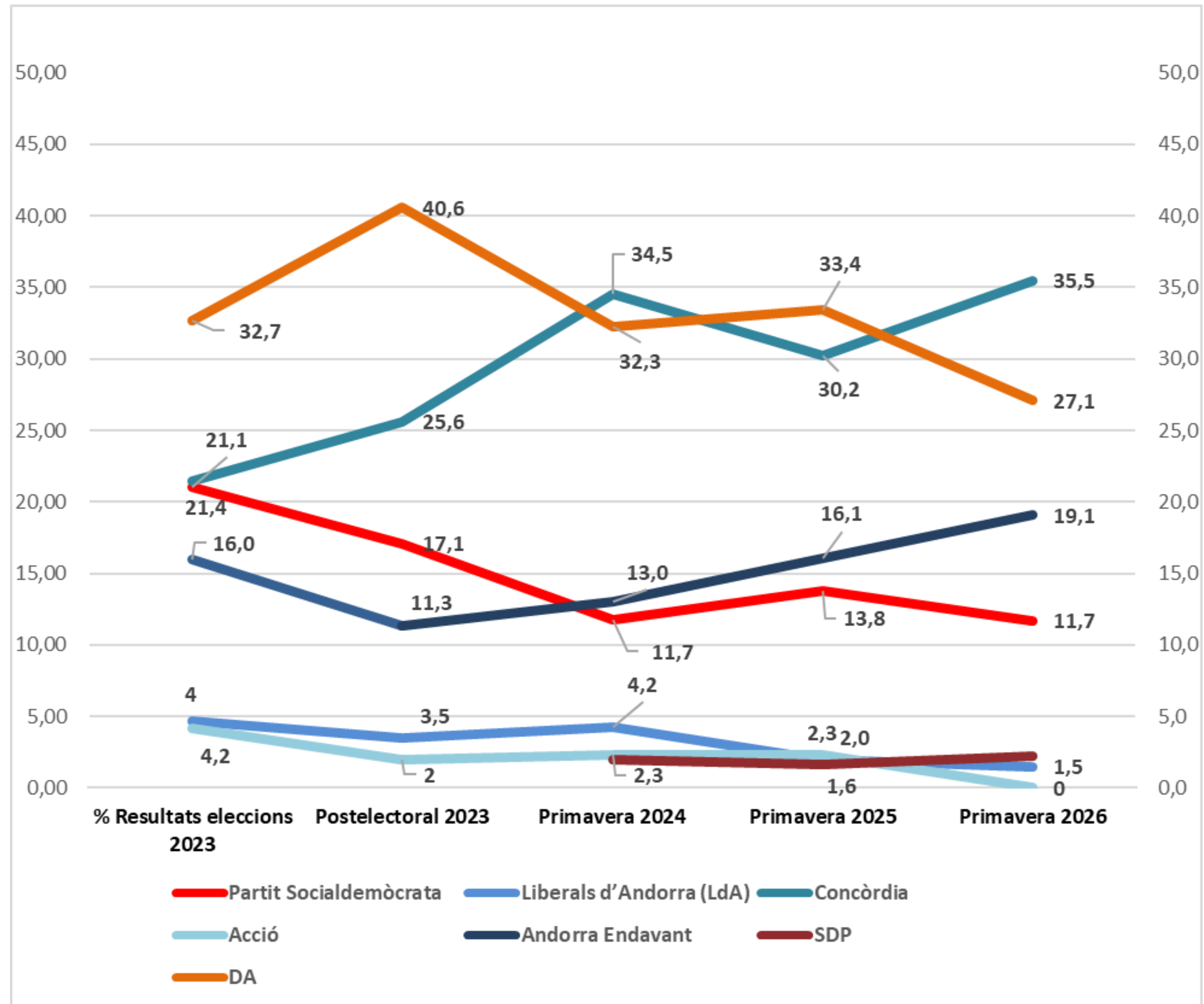
| % Verticals | Total | RECORD DE VOT | | | | | | | | | |
|-------------------------------|-------|-----------------------------------|------------|------|-----------|---------------------|------|-------|------|------|----------------|
| | | DA+CC+ACO+U P+ Independents | PS+ SDP | LdA | Concòrdia | Andorra Endavant | Nul | Blanc | NS | NC | No va votar |
| Total | 403 | 115 | 29 | 3 | 50 | 15 | 3 | 13 | 27 | 53 | 85 |
| DA+CC+ACO+UP+ Independents | 14,0 | 35,6 | 0,0 | 0,0 | 1,6 | 0,0 | 0,0 | 0,0 | 4,4 | 3,6 | 12,0 |
| PS | 4,9 | 0,7 | 42,0 | 33,0 | 0,0 | 0,0 | 0,0 | 6,0 | 0,0 | 0,0 | 6,3 |
| LdA | 0,2 | 0,0 | 0,0 | 28,6 | 0,0 | 0,0 | 0,0 | 0,0 | 0,0 | 0,0 | 0,0 |
| Concòrdia | 18,3 | 10,6 | 20,4 | 0,0 | 71,9 | 0,0 | 23,9 | 11,7 | 7,1 | 3,3 | 13,9 |
| Andorra Endavant | 10,8 | 7,6 | 11,4 | 0,0 | 4,8 | 78,2 | 0,0 | 12,2 | 9,9 | 2,2 | 12,7 |
| Altres | 0,7 | 0,0 | 0,0 | 0,0 | 0,0 | 0,0 | 0,0 | 0,0 | 0,0 | 0,0 | 3,1 |
| Nul | 0,8 | 0,0 | 0,0 | 0,0 | 1,9 | 0,0 | 50,0 | 0,0 | 0,0 | 0,0 | 0,9 |
| En blanc | 4,1 | 5,1 | 0,0 | 0,0 | 0,0 | 5,2 | 26,1 | 21,4 | 0,0 | 0,0 | 3,9 |
| No ho sap | 35,2 | 37,7 | 26,2 | 38,5 | 18,2 | 16,6 | 0,0 | 43,1 | 75,5 | 39,1 | 35,2 |
| No contesta | 9,6 | 2,0 | 0,0 | 0,0 | 1,6 | 0,0 | 0,0 | 5,6 | 0,0 | 51,8 | 6,9 |
| No votaria | 1,5 | 0,7 | 0,0 | 0,0 | 0,0 | 0,0 | 0,0 | 0,0 | 3,0 | 0,0 | 5,1 |

* En aquesta taula no es mostren les opcions de resposta amb menys de tres casos recollits a l'enquesta.



Enquesta Primavera Política 2026

EVOLUCIÓ VOT DECIDIT+ SIMPATIA



Enquesta Primavera Política 2026

EVOLUCIÓ VOT + SIMPATIA

Vot + Simpatia, segons posició en l'escala esquerra-dreta

| % Horizontals | | Esquerra/extrem a esquerra | Centre esquerra | Centre | Centre dreta | Dreta/extrema dreta | Altres | NS/NC |
|---|-----|-------------------------------|--------------------|--------|-----------------|------------------------|--------|-------|
| Total | 403 | 15,3 | 13,8 | 19,8 | 16,2 | 13,9 | 13,0 | 8,0 |
| Concòrdia - Cerni Escalé | 97 | 21,4 | 30,1 | 21,3 | 12,2 | 5,8 | 8,3 | 0,9 |
| DA+Ciutadans Compromesos+Acció Comunal d'Ordino+Units pel progrés+Independents – Xavier Espot | 74 | 4,7 | 2,3 | 20,7 | 31,8 | 20,4 | 12,2 | 7,9 |
| Andorra Endavant - Carine Montaner | 53 | 9,0 | 6,8 | 17,1 | 13,8 | 35,2 | 13,1 | 5,1 |
| Partit Socialdemòcrata (PS) - Pere Baró | 32 | 36,1 | 11,8 | 19,1 | 5,1 | 5,1 | 14,8 | 8,0 |
| Progressistes SDP | 6 | 79,3 | 20,7 | 0,0 | 0,0 | 0,0 | 0,0 | 0,0 |
| Liberals d'Andorra (LdA) - Cristina Rico | 4 | 28,7 | 0,0 | 21,3 | 28,7 | 21,3 | 0,0 | 0,0 |
| Altres | 9 | 0,0 | 8,0 | 0,0 | 0,0 | 16,6 | 55,0 | 20,3 |
| Nul | 2 | 33,1 | 0,0 | 0,0 | 0,0 | 0,0 | 30,9 | 36,0 |
| En blanc | 14 | 0,0 | 11,0 | 22,9 | 12,8 | 12,2 | 27,2 | 13,9 |
| No ho sap | 87 | 15,6 | 13,9 | 22,6 | 15,2 | 8,7 | 11,7 | 12,2 |
| No contesta | 20 | 0,0 | 8,0 | 17,5 | 23,5 | 8,0 | 19,3 | 23,7 |
| No votaria | 4 | 21,2 | 0,0 | 33,3 | 0,0 | 45,4 | 0,0 | 0,0 |

Participació - No Andorrans

Votaria a les eleccions andorranes si pogués?

| | freqüències | Percentatges |
|-------|-------------|--------------|
| Total | 399 | 100 |
| Sí | 349 | 87,5 |
| No | 37 | 9,4 |
| Ns/nc | 12 | 3,1 |

A quin partit votaria si pogués votar i hi hagués ara eleccions generals a Andorra? (Llista nacional)

| | freqüències | Percentatges |
|---|-------------|--------------|
| Total | 349 | 100 |
| Demòcrates per Andorra (DA+Ciutadans Compromesos+Acció Comunal d'Ordino+Units pel progrés+Independents.) – Xavier Espot | 71 | 20,4 |
| Partit Socialdemòcrata (PS) - Pere Baró | 24 | 6,9 |
| Progressistes SDP | 1 | 0,3 |
| Liberals d'Andorra (LdA) - Cristina Rico | 3 | 0,7 |
| Concòrdia - Cerni Escalé | 28 | 7,9 |
| Acció - Marc Magallon | 0 | 0,0 |
| Andorra Endavant - Carine Montaner | 28 | 8,0 |
| Altres | 19 | 5,4 |
| No contesta | 16 | 4,7 |
| No sap | 160 | 45,7 |

Moltes gràcies