



NOTA DE PREMSA

A239. Estadística de l'ús del transport públic. Abril del 2026

Data de publicació: dimarts, 26/05/2026

www.estadistica.ad

Resum

En data 30 d'abril del 2026, el servei de transport públic d'Andorra oferia onze línies, de les quals vuit són regulars i tres nocturnes.

El nombre de validacions de títol efectuades durant el mes d'abril ha estat de 653.987, un 2,6% menys respecte al mateix mes del període anterior. Una de cada tres validacions de títol s'ha gestionat per Nadal, mentre que dues de cada tres les ha gestionat Coopalsa.

El nombre de validacions del títol efectuades durant els darrers quatre mesos ha estat de 2.969.654, xifra que equival a un augment del 0,3% respecte al mateix període de l'any anterior. El 27,1% s'han fet als autobusos gestionats per Nadal, mentre que el 72,9% restant s'han dut a terme als autobusos gestionats per Coopalsa.

Índex

1. Oferta del servei	3
1.1. Nombre de línies	3
1.2. Nombre d'expedicions diàries	3
2. Demanda del servei	4
2.1. Nombre de validacions del títol	4
3. Subvencions	5
3.1. Viatges subvencionats	5
3.2. Subvencions per empresa	6
4. Gràfics	6
4. Nota metodològica	8
5. Dates de les publicacions previstes	9

1. Oferta del servei

1.1. Nombre de línies

El sistema de transport públic d'Andorra disposa, a abril del 2026, d'onze línies d'autobús. D'aquestes, vuit són línies regulars, tres són línies nocturnes. Respecte al mateix mes de l'any anterior, el nombre de línies no ha variat.

Oferta del servei	abr-25	abr-26	Variació absoluta	Variació
Nombre de línies regulars	8	8	0	0,0%
Nombre de línies nocturnes	3	3	0	0,0%
Nombre de línies totals	11	11	0	0,0%

1.2. Nombre d'expedicions diàries

Els dies laborables del mes d'abril s'han fet, de mitjana, 772 viatges, mentre que els dissabtes s'han fet 470 i els diumenges o festius 433 expedicions. La mitjana de viatges fets l'abril del 2026 ha augmentat un 3,1% en els dies laborables i un 0,5% en els diumenges o festius. En canvi, els dissabtes ha disminuït un 5,2%, en comparació amb el mateix període de l'any anterior.

Expedicions diàries (mitjana)	abr-25	abr-26	Variació absoluta	Variació
Expedicions en dies laborables	749	772	23	3,1%
Expedicions en dissabte	496	470	-26	-5,2%
Expedicions en diumenge o festius	431	433	2	0,5%

Segons les dades de gener a abril, les expedicions en dies laborables ascendeixen, de mitjana, a 819, amb un creixement del 10,5% respecte al mateix període de l'any anterior. D'altra banda, les expedicions en dissabtes registren un augment del 9,5%, fins a assolir les 526 expedicions, de mitjana. Finalment, les expedicions en diumenge o festius augmenten un 16,6% amb una mitjana de 503 expedicions.

Expedicions diàries (mitjana)	gen 2025 a abr 2025	gen 2026 a abr 2026	Variació absoluta	Variació
Expedicions en dies laborables	741	819	78	10,5%
Expedicions en dissabte	481	526	46	9,5%
Expedicions en diumenge o festiu	431	503	72	16,6%

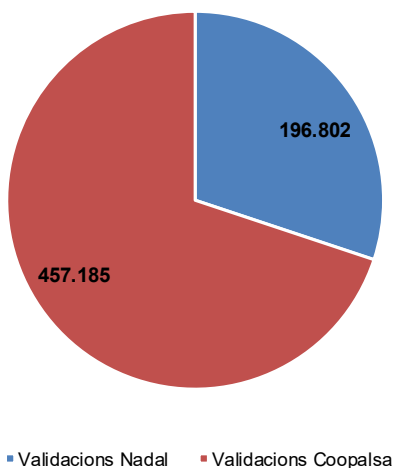
2. Demanda del servei

2.1. Nombre de validacions del títol

El nombre total de validacions del títol, sigui en format físic o digital, és de 653.987 per al mes d'abril del 2026. Si s'analitza segons la companyia que ofereix el servei, Nadal ha efectuat, aproximadament, 196.802 validacions de títol, un 4,7% més respecte al mateix període de l'any anterior, mentre que Coopalsa n'ha efectuat 457.185, un -5,4% interanual. La variació del nombre total de viatges respecte al mateix mes de l'any anterior és del -2,6%, que correspon a -17.176 validacions.

Validacions	abr-25	abr-26	Variació absoluta	Variació
Validacions Nadal	187.963	196.802	8.839	4,7%
Validacions Coopalsa	483.200	457.185	-26.015	-5,4%
Nombre total de viatges	671.163	653.987	-17.176	-2,6%

Validacions del mes d'abril



A239. Estadística de l'ús del transport públic. Abril del 2026

Pel que fa a l'acumulat de validacions corresponents als quatre primers mesos de l'any, el volum total se situa en 2.969.654 viatges, fet que representa un augment del 0,3% respecte del mateix període de l'any anterior (2.961.906 viatges).

En relació amb la distribució per companyia, les validacions de l'empresa Nadal ascendeixen a 803.695, amb un creixement del 4,2% interanual. D'altra banda, les validacions de Coopalsa registren una disminució de l'1,1%, amb 2.165.959 viatges.

Validacions (acumulades)	gen 2025 a abr 2025	gen 2026 a abr 2026	Variació absoluta	Variació
Validacions Nadal	771.532	803.695	32.163	4,2%
Validacions Coopalsa	2.190.374	2.165.959	-24.415	-1,1%
Nombre total de viatges	2.961.906	2.969.654	7.748	0,3%

3. Subvencions

3.1. Viatges subvencionats

El nombre de viatges subvencionats pel Govern durant el mes d'abril del 2026 ha estat de 568.850, cosa que representa un 87,0% del total de viatges fets per les línies d'autobús d'Andorra. Les dades del mateix mes de l'any anterior reflecteixen que un 83,0% dels viatges van ser subvencionats. Així doncs, la variació és lleugerament positiva, d'un 4,7%.

Viatges subvencionats	abr-25	abr-26	Variació absoluta	Variació
Viatges subvencionats totals	557.340	568.850	11.510	2,1%
Total de viatges	671.163	653.987	-17.176	-2,6%
% de viatges subvencionats total	83,0%	87,0%	3,9	4,7%

Pel que fa a l'acumulat de viatges subvencionats corresponents als quatre primers mesos de l'any, el 79,0% dels viatges han estat subvencionats, fet que suposa un increment de l'1,8% respecte del mateix període de l'any anterior, quan el 77,6% dels viatges van ser subvencionats.

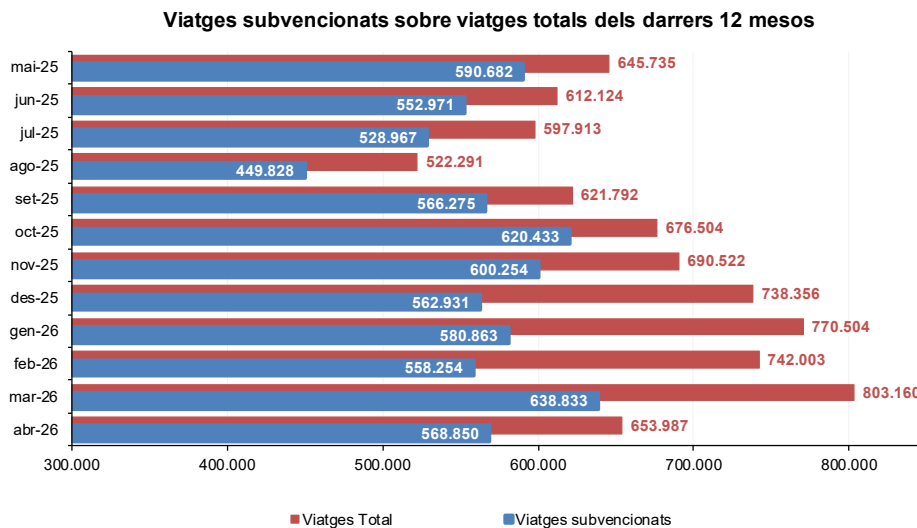
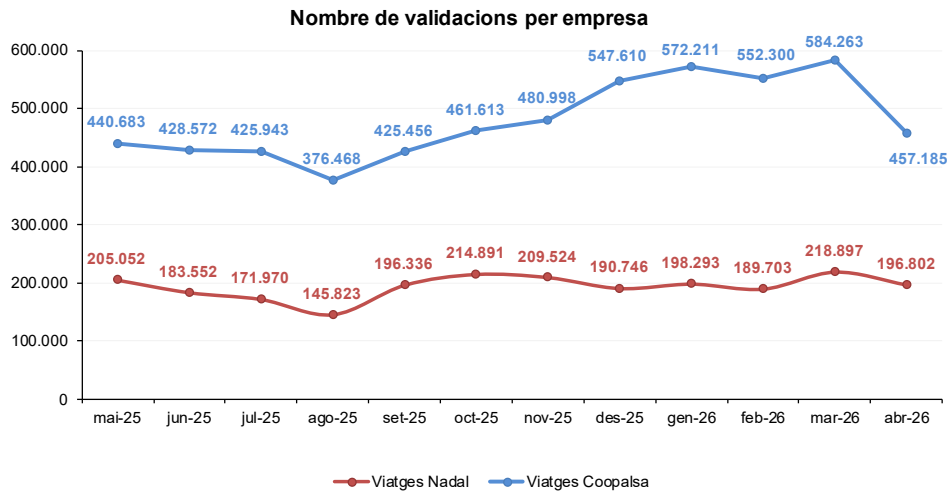
Viatges subvencionats (acumulats)	gen 2025 a abr 2025	gen 2026 a abr 2026	Variació absoluta	Variació
Viatges subvencionats total	2.299.101	2.346.800	47.699	2,1%
Total de viatges	2.961.906	2.969.654	7.748	0,3%
% de viatges subvencionats total	77,6%	79,0%	1,4	1,8%

3.2. Import total de les subvencions

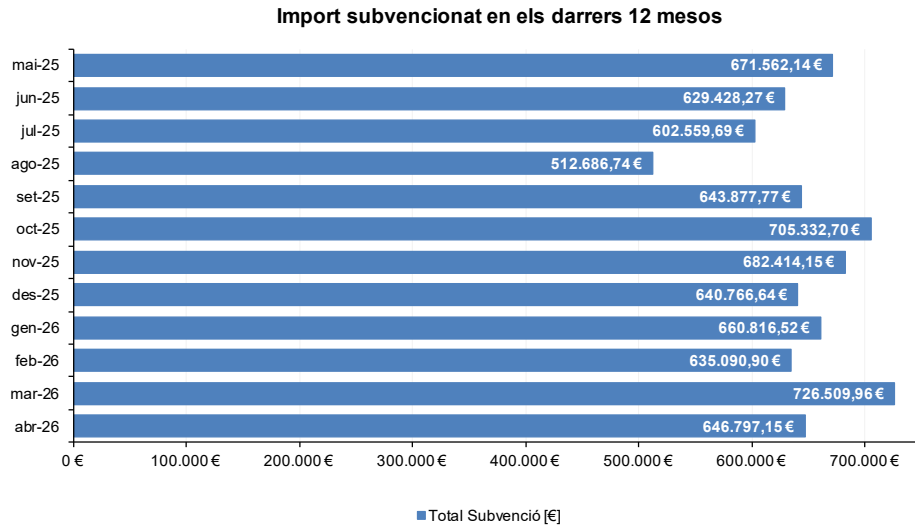
L'import total subvencionat per al mes d'abril del 2026 ha estat de 646.797 €, cosa que implica una diferència negativa de -79.713 € respecte al mes de març. La variació interanual de l'import subvencionat és de 12.476 € més, i això equival a una variació positiva del 2,0%.

L'import subvencionat acumulat des del mes de gener ascendeix a 2.669.215 €, fet que equival a un +2,0% en comparació al mateix període de l'any anterior, quan l'import subvencionat va ser de 2.617.068 €.

4. Gràfics



A239. Estadística de l'ús del transport públic. Abril del 2026



5. Nota metodològica

- **Font.** Dades tractades i enviades amb periodicitat mensual per l'Àrea de Transports de la Secretaria d'Estat de Transició Energètica, Transports i Mobilitat del Govern d'Andorra i disponibles al web www.estadistica.ad, a l'apartat Estadístiques /Dades/Estadístiques sectorials/Transport.
- **Definicions.**
 - Validacions del títol (o validació de l'abonament) en el transport públic, com ara l'autobús, és l'acció obligatòria d'apropar la targeta de transport, abonament o suport digital a una màquina validadora en el moment d'accedir al vehicle.

- **Altres consideracions.**

Nota.

- La qualitat de les dades disponibles està condicionada per la disponibilitat dels GPS dels autobusos. D'aquesta manera, el total de validacions és una xifra exacta, però el repartiment per línies pot no ser exacte. Actualment es disposa del 85-90% de dades.
- La qualitat de les dades per línies en milers de viatgers disponibles està condicionada per la disponibilitat dels GPS dels busos, i en aquest cas, per a l'any 2025, s'ha fet un repartiment proporcional, prenent com a referència dies tipus, quan no hi ha prou dades disponibles. Per aquest motiu la qualitat d'aquestes dades s'ha de considerar com una aproximació. Per a l'any 2026, s'afegeix una sèrie estadística "sense dades" per indicar les validacions sense dades GPS.
- Amb el reordenament de línies al juliol es va modificar notablement l'equilibri de les línies a la vall d'Orient i a la vall del Nord. Arran del canvi a temporada alta al novembre, també es va experimentar un reequilibri a la vall d'Orient (tot això sense tenir en compte l'estacionalitat de la demanda).
- No s'ofereixen dades acumulades dels darrers dotze mesos respecte al mateix període anterior perquè les dades disponibles encara no construeixen tot l'històric.
- **Citació.** Per a qualsevol utilització de la informació continguda en aquesta nota de premsa, preguem citeu: "Dades del Dpt. d'Indústria, tractades pel Departament d'Estadística per a la Nota de Premsa ref. NP_A239_20260526".
- **Marc legal.** D'acord amb les previsions de la Llei del Pla d'estadística 2026-2029 i el seu desplegament en el Programa estadístic per a l'any 2026, aquest informe dona resposta a l'activitat estadística: A239. Estadística de l'ús del transport públic.
- **Difusió.** Dades disponibles al web www.estadistica.ad, a l'apartat Estadístiques/Dades/ Estadístiques sectorials/ Transport/. Per estar informat en qualsevol moment de les noves publicacions us podeu inscriure a la nostra "*Alerta informativa*" a la nostra web. També hi podeu trobar l'històric de les notes de premsa d'aquest tema: <http://www.estadistica.ad>

Amb l'objectiu de maximitzar la difusió de la informació estadística d'Andorra, les Notes de Premsa del Departament d'Estadística es podran seguir també per [Twitter](#) (actualment X)

5. Dates de les properes publicacions previstes

Nota de premsa A239. *Estadística de l'ús del transport públic. Maig del 2026*: 25 de juny del 2026