



## NOTA DE PREMSA

### A112. Estadística d'ajudes públiques al sector de l'agricultura. Any 2025

Data publicació: dimarts, 26/05/2026

[www.estadistica.ad](http://www.estadistica.ad)

#### Resum

L'any 2025 el total d'ajuts públics al sector de l'agricultura de l'Administració central per part del Departament d'Agricultura i Ramaderia és de 3.595,11 milers d'euros amb un increment del +11,3% respecte a l'any anterior. Pel que respecta a l'administració local, el ajuts dels comuns a l'activitat agrícola i ramadera és de 113,91 milers d'euros amb una disminució del -11,6% respecte a l'any anterior.

Els ajuts per part de l'Administració central incrementen principalment per l'Ajut a la bonificació del benestar animal de les explotacions ramaderes bovines (+82,6%), l'Ajut al foment de pràctiques agràries específiques adequades per al manteniment del medi natural (+18,7%) i l'Ajut al foment de les pràctiques ramaderes tradicionals de muntanya (+11,8%) respecte a l'any anterior.

En relació amb els darrers cinc anys, l'import dels ajuts de l'any 2025 se situa per sobre de la mitjana del període 2020-2024 (2.771.86 milers d'euros) i suposa el 19,2% en relació al valor afegit brut generat pel mateix sector. En relació al PIB nominal, els ajuts públics al sector de l'agricultura representen el 0,1%.

**Índex**

1. Ajuts públics al sector de l'agricultura .....	3
1.1. Import dels ajuts.....	3
1.2. Distribució dels tipus d'ajuts.....	4
1.3. Variacions interanuals dels ajuts .....	5
2. Nombre d'explotacions i ajuts atorgats .....	6
3. Ràtios principals .....	8
4. Metodologia .....	9
5. Dates de properes publicacions previstes .....	11

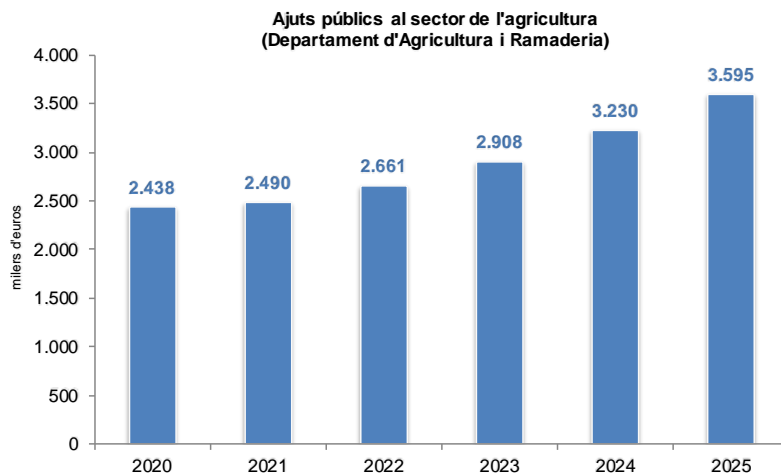
## Estadística d'ajudes públiques al sector de l'agricultura. Any 2025

### 1. Ajuts públics al sector de l'agricultura

#### 1.1. Import dels ajuts

Ajuts públics al sector de l'agricultura	Any 2024	Any 2025	Variació absoluta	Variació
Ajut al foment de plans de millora	46.599 €	0 €	-46.599 €	-100,0%
Ajut al foment del dall dels prats	407.720 €	403.728 €	-3.992 €	-1,0%
Ajut al foment de les pràctiques ramaderes tradicionals de muntanya	2.125.161 €	2.376.328 €	251.167 €	11,8%
Ajut al foment de la producció de productes de qualitat controlada	418.134 €	452.439 €	34.306 €	8,2%
Ajut al foment de la recerca i del desenvolupament	0 €	0 €	0 €	-
Ajut al foment de pràctiques agràries específiques adequades per al manteniment del medi natural	72.007 €	85.441 €	13.433 €	18,7%
Ajut a la bonificació del benestar animal de les explotacions ramaderes bovines	140.033 €	255.674 €	115.641 €	82,6%
Ajut al foment de la producció ecològica	20.481 €	21.498 €	1.017 €	5,0%
<b>Total ajuts públics</b>	<b>3.230.134 €</b>	<b>3.595.108 €</b>	<b>364.974 €</b>	<b>11,3%</b>
Ajuts dels comuns a l'activitat agrícola i ramadera	128.922 €	113.918 €	-15.004 €	-11,6%
<b>Total</b>	<b>3.359.056 €</b>	<b>3.709.026 €</b>	<b>349.969,76 €</b>	<b>10,4%</b>

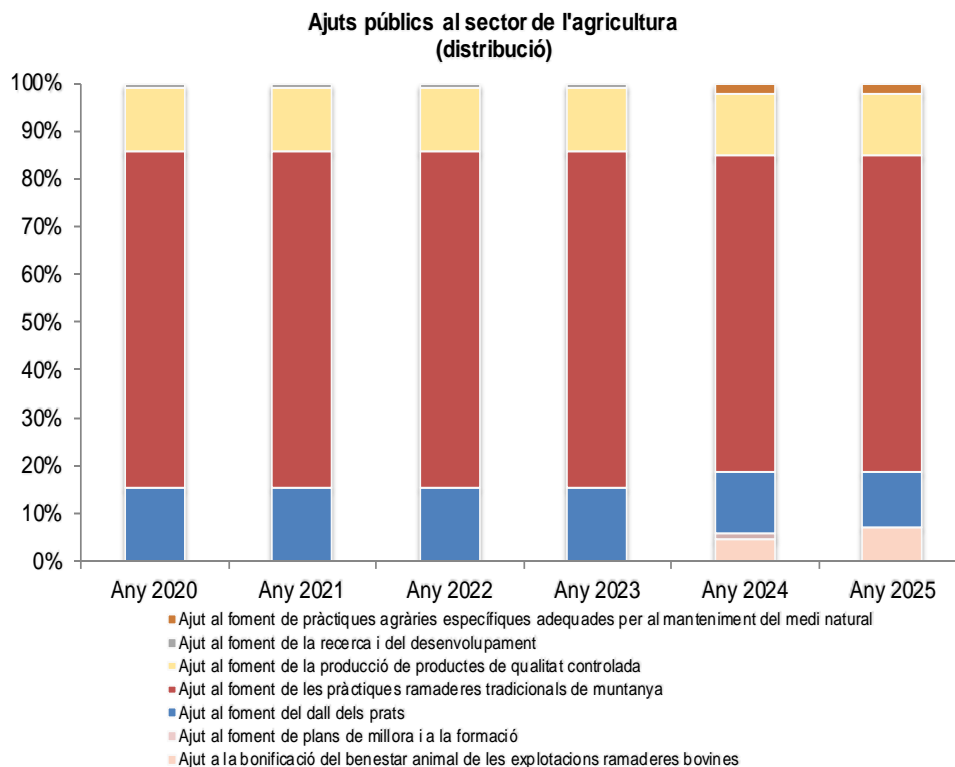
Ajuts públics al sector de l'agricultura	Any 2020	Any 2021	Any 2022	Any 2023	Any 2024	Any 2025
Ajut al foment de plans de millora	0 €	92.000 €	83.927 €	71.257 €	46.599 €	0 €
Ajut al foment del dall dels prats	389.387 €	378.057 €	381.565 €	395.774 €	407.720 €	403.728 €
Ajut al foment de les pràctiques ramaderes tradicionals de muntanya	1.683.549 €	1.680.135 €	1.725.287 €	1.902.093 €	2.125.161 €	2.376.328 €
Ajut al foment de la producció de productes de qualitat controlada	340.350 €	309.935 €	303.245 €	324.834 €	418.134 €	452.439 €
Ajut al foment de la recerca i del desenvolupament	0 €	0 €	0 €	0 €	0 €	0 €
Ajut al foment de pràctiques agràries específiques adequades per al manteniment del medi natural	24.710 €	29.422 €	42.084 €	61.408 €	72.007 €	85.441 €
Ajut a la bonificació del benestar animal de les explotacions ramaderes bovines			125.000 €	133.875 €	140.033 €	255.674 €
Ajut al foment de la producció ecològica				18.475 €	20.481 €	21.498 €
<b>Total ajuts públics</b>	<b>2.437.996 €</b>	<b>2.489.548 €</b>	<b>2.661.108 €</b>	<b>2.907.717 €</b>	<b>3.230.134 €</b>	<b>3.595.108 €</b>
Ajuts dels comuns a l'activitat agrícola i ramadera	34.031 €	48.837 €	47.443 €	68.120 €	128.922 €	113.918 €
<b>Total</b>	<b>2.472.027 €</b>	<b>2.538.386 €</b>	<b>2.708.551 €</b>	<b>2.975.837 €</b>	<b>3.359.056 €</b>	<b>3.709.026 €</b>



## Estadística d'ajudes públiques al sector de l'agricultura. Any 2025

### 1.2. Distribució dels tipus d'ajuts

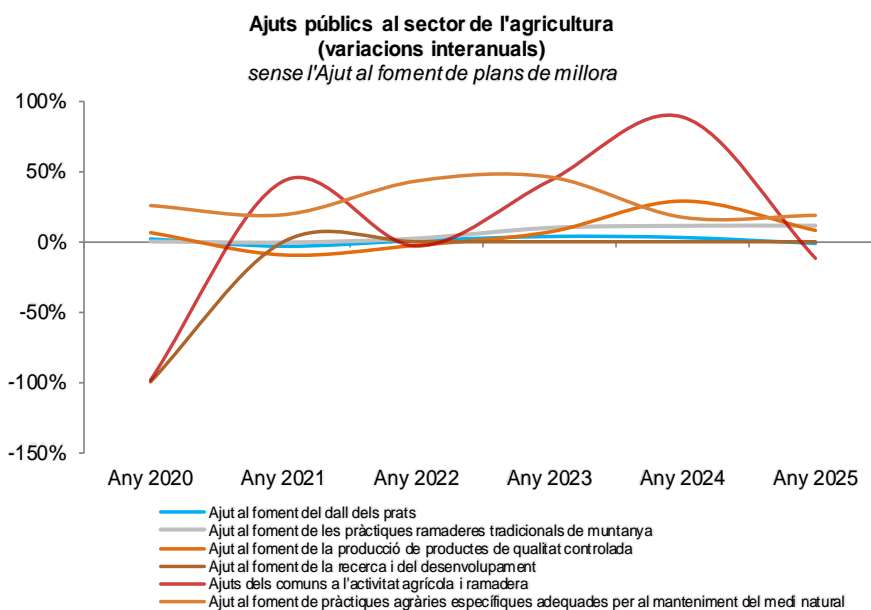
Ajuts públics al sector de l'agricultura (Distribució)	Any 2020	Any 2021	Any 2022	Any 2023	Any 2024	Any 2025
Ajut al foment de plans de millora	0,0%	3,6%	3,1%	2,4%	1,4%	0,0%
Ajut al foment del dall dels prats	15,8%	14,9%	14,1%	13,3%	12,1%	10,9%
Ajut al foment de les pràctiques ramaderes tradicionals de muntanya	68,1%	66,2%	63,7%	63,9%	63,3%	64,1%
Ajut al foment de la producció de productes de qualitat controlada	13,8%	12,2%	11,2%	10,9%	12,4%	12,2%
Ajut al foment de la recerca i del desenvolupament	0,0%	0,0%	0,0%	0,0%	0,0%	0,0%
Ajut al foment de pràctiques agràries específiques adequades per al manteniment del medi natural	1,0%	1,2%	1,6%	2,1%	2,1%	2,3%
Ajut a la bonificació del benestar animal de les explotacions ramaderes bovines	0,0%	0,0%	4,6%	4,5%	4,2%	6,9%
Ajut al foment de la producció ecològica	0,0%	0,0%	0,0%	0,6%	0,6%	0,6%
<b>Total ajuts públics</b>	<b>98,6%</b>	<b>98,1%</b>	<b>98,2%</b>	<b>97,7%</b>	<b>96,2%</b>	<b>96,9%</b>
Ajuts dels comuns a l'activitat agrícola i ramadera	1,4%	1,9%	1,8%	2,3%	3,8%	3,1%
<b>Total</b>	<b>100,0%</b>	<b>100,0%</b>	<b>100,0%</b>	<b>100,0%</b>	<b>100,0%</b>	<b>100,0%</b>



## Estadística d'ajudes públiques al sector de l'agricultura. Any 2025

### 1.3. Variacions interanuals dels ajuts

Ajuts públics al sector de l'agricultura (Variacions interanuals)	Any 2020	Any 2021	Any 2022	Any 2023	Any 2024	Any 2025
Ajut al foment de plans de millora	-100,0%	-	-8,8%	-15,1%	-34,6%	-100,0%
Ajut al foment del dall dels prats	2,0%	-2,9%	0,9%	3,7%	3,0%	-1,0%
Ajut al foment de les pràctiques ramaderes tradicionals de muntanya	0,5%	-0,2%	2,7%	10,2%	11,7%	11,8%
Ajut al foment de la producció de productes de qualitat controlada	6,7%	-8,9%	-2,2%	7,1%	28,7%	8,2%
Ajut al foment de la recerca i del desenvolupament	-100,0%	-	-	-	-	-
Ajut al foment de pràctiques agràries específiques adequades per al manteniment del medi natural	25,6%	19,1%	43,0%	45,9%	17,3%	18,7%
Ajut a la bonificació del benestar animal de les explotacions ramaderes bovines	-	-	-	7,1%	4,6%	82,6%
Ajut al foment de la producció ecològica	-	-	-	-	10,9%	5,0%
<b>Total ajuts públics</b>	<b>-1,6%</b>	<b>2,1%</b>	<b>6,9%</b>	<b>9,3%</b>	<b>11,1%</b>	<b>11,3%</b>
Ajuts dels comuns a l'activitat agrícola i ramadera	-10,6%	43,5%	-2,9%	43,6%	89,3%	-11,6%
<b>Total</b>	<b>-1,8%</b>	<b>2,7%</b>	<b>6,7%</b>	<b>9,9%</b>	<b>12,9%</b>	<b>10,4%</b>



## Estadística d'ajudes públiques al sector de l'agricultura. Any 2025

### 2. Nombre d'explotacions i ajuts atorgats

#### Ajut al foment de les pràctiques ramaderes tradicionals de muntanya

PARROQUIA	Nombre Explotacions	Import 2025	Total Explotacions	% explotacions beneficiades
Canillo	19	483.954 €	57	33%
Encamp	13	433.167 €	46	28%
Ordino	14	303.337 €	45	31%
La Massana	12	287.999 €	57	21%
Andorra la Vella	5	40.141 €	38	13%
Sant Julià de Lòria	26	815.015 €	66	39%
Escaldes-Engordany	6	12.716 €	31	19%
<b>TOTAL</b>	<b>95</b>	<b>2.376.328 €</b>	<b>340</b>	<b>28%</b>

#### Ajut al foment del dall dels prats

PARROQUIA	Nombre Explotacions	Import 2025	Total Explotacions	% explotacions beneficiades
Canillo	16	103.903 €	57	28%
Encamp	11	59.561 €	46	24%
Ordino	12	68.402 €	45	27%
La Massana	11	52.996 €	57	19%
Andorra la Vella	3	4.866 €	38	8%
Sant Julià de Lòria	21	113.426 €	66	32%
Escaldes-Engordany	1	575 €	31	3%
<b>TOTAL</b>	<b>75</b>	<b>403.728 €</b>	<b>340</b>	<b>22%</b>

#### Ajut al foment de pràctiques agràries específiques adequades per al manteniment del medi natural

PARROQUIA	Nombre Explotacions	Import 2025	Total Explotacions	% explotacions beneficiades
Canillo	1	9.588 €	57	2%
Encamp	2	21.891 €	46	4%
Ordino	6	40.828 €	45	13%
La Massana	-	- €	57	0%
Andorra la Vella	-	- €	38	0%
Sant Julià de Lòria	-	- €	66	0%
Escaldes-Engordany	2	13.134 €	31	6%
<b>TOTAL</b>	<b>11</b>	<b>85.441 €</b>	<b>340</b>	<b>3%</b>

#### Ajut a la bonificació del benestar animal de les explotacions ramaderes bovines

PARROQUIA	Nombre Explotacions	Import 2025	Total Explotacions	% explotacions beneficiades
Canillo	16	37.353 €	57	28%
Encamp	11	30.586 €	46	24%
Ordino	13	48.041 €	45	29%
La Massana	10	27.072 €	57	18%
Andorra la Vella	1	3.599 €	38	3%
Sant Julià de Lòria	21	106.521 €	66	32%
Escaldes-Engordany	4	2.502 €	31	13%
<b>TOTAL</b>	<b>76</b>	<b>255.674 €</b>	<b>340</b>	<b>22%</b>

## Estadística d'ajudes públiques al sector de l'agricultura. Any 2025

### AJUTS AL FOMENT DE LA PRODUCCIÓ DE PRODUCTES DE QUALITAT CONTROLADA

Ajut a la producció de carn que es produeix i comercialitza sota el distintiu "Carn de qualitat controlada d'Andorra", "IGP Carn d'Andorra" i "Carn de qualitat de corder i cabrit transhumant d'Andorra"

PARROQUIA	Nombre Explotacions	Import 2025
Canillo	4	54.480 €
Encamp	6	107.267 €
Ordino	7	49.959 €
La Massana	5	60.362 €
Andorra la Vella	1	5.499 €
Sant Julià de Lòria	15	135.910 €
Escaldes-Engordany	-	- €
	<b>38</b>	<b>413.477 €</b>

Ajut a la producció de vins que es produeixen i comercialitzen sota el distintiu "Vi de qualitat controlada d'Andorra"

PARROQUIA	Nombre Explotacions	Import 2025
Ordino	1	10.236 €
Sant Julià de Lòria	2	18.703 €
	<b>3</b>	<b>28.939 €</b>

Ajut a la producció de trufes que es produeixen i comercialitzen sota el distintiu "Trumfa de qualitat controlada d'Andorra"

PARROQUIA	Nombre Explotacions	Import 2025
Encamp	1	1.833 €
	<b>1</b>	<b>1.833 €</b>

5.4 Ajut a la producció de mel i productes alimentaris derivats de l'apicultura que es produeixen i comercialitzen sota el distintiu "Mel de qualitat controlada d'Andorra"

PARROQUIA	Nombre Explotacions	Import 2025
Canillo	1	8.190 €
	<b>1</b>	<b>8.190 €</b>

**TOTAL 452.439 €**

### AJUTS AL FOMENT DE LA PRODUCCIÓ ECOLÒGICA

Ajuts directes al foment de la producció ecològica

PARROQUIA	Nombre Explotacions	Import 2025
Canillo	1	7.516 €
Sant Julià de Lòria	1	6.982 €
	<b>2</b>	<b>14.498 €</b>

Ajuts indirectes al foment de la producció ecològica

Nombre de Certificacions	Import 2025
4	7.000 €

**TOTAL 21.498 €**

---

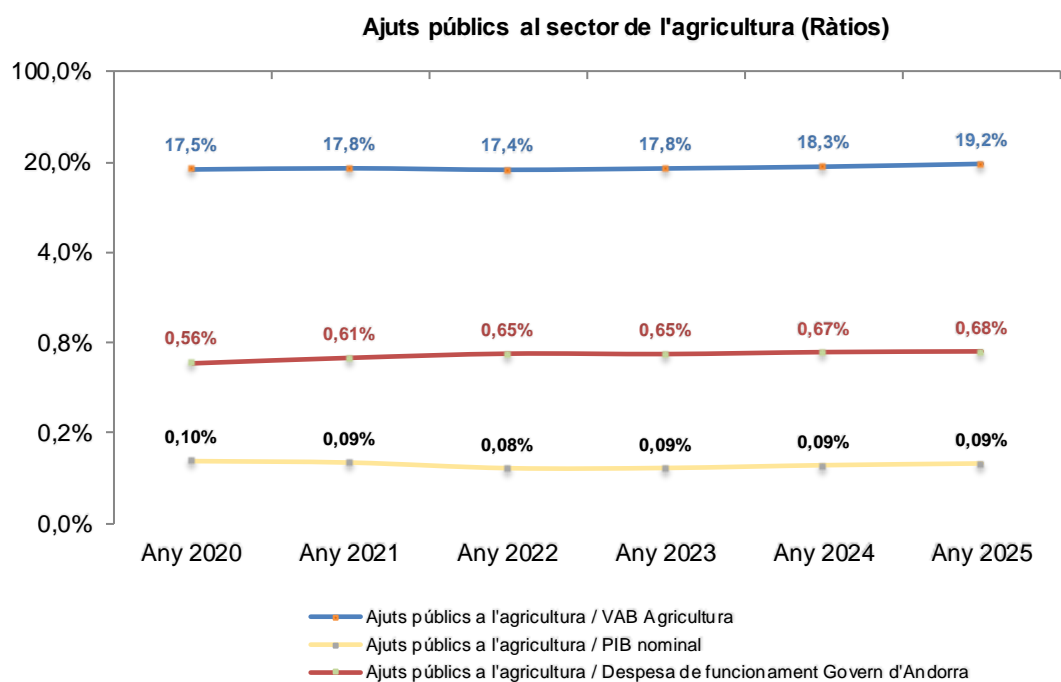
**Total ajuts 2025 3.595.108 €**

---

## Estadística d'ajudes públiques al sector de l'agricultura. Any 2025

### 3. Ràtios principals

Ràtios principals	Any 2020	Any 2021	Any 2022	Any 2023	Any 2024	Any 2025
Ajuts públics a l'agricultura / VAB Agricultura	17,5%	17,8%	17,4%	17,8%	18,3%	19,2%
Ajuts públics a l'agricultura / PIB nominal	0,10%	0,09%	0,08%	0,09%	0,09%	0,09%
Ajuts públics a l'agricultura / Despesa de funcionament Govern d'Andorra	0,56%	0,61%	0,65%	0,65%	0,67%	0,68%



#### 4. Metodologia

- **Font:** Dades del Departament d'Agricultura i Ramaderia del Ministeri de Medi Ambient, Agricultura i Ramaderia del Govern d'Andorra, tractades i revisades pel Departament d'Estadística del Govern d'Andorra.

- **Definicions:**

**Llei d'agricultura i ramaderia, del 22-6-2000**

**Ajut al foment de la formació (art. 11):** despeses relacionades amb l'objectiu de fomentar la millora de la formació de l'equip humà de les explotacions agràries. S'inclouen dins l'epígraf "Ajut al foment de plans de millora i a la formació".

**Ajut al foment de la recerca i del desenvolupament (art. 12):** despeses relacionades amb els ajuts al foment de la recerca i del desenvolupament amb l'objectiu de fomentar pràctiques agràries que siguin respectuoses amb el medi natural i les tradicionals d'alta muntanya, i per fomentar pràctiques adequades per contribuir al manteniment de la biodiversitat, la millora de la qualitat paisatgística, la reducció de riscos naturals, la millora de la qualitat dels productes i de les tècniques de producció, transformació i comercialització, i la millora de les condicions tècniques i sanitàries de les explotacions agràries.

**Ajut al foment de les pràctiques ramaderes tradicionals de muntanya (art. 14):** despeses relacionades amb els ajuts al foment de les pràctiques ramaderes tradicionals de muntanya respectuoses amb el medi natural i que contribueixen a la reducció de riscos naturals, com allaus, esllavissades i incendis forestals, i mantenen la qualitat paisatgística d'Andorra i la biodiversitat. Inclou també ajuts a les explotacions agràries per al pasturatge i el dall de productes farratgers.

**Ajut al foment del dall dels prats (art. 15):** despeses relacionades amb l'ajut a les explotacions agràries per a la superfície de prat dallat amb l'objectiu de fomentar pràctiques agràries tradicionals de muntanya que permetin contribuir al manteniment de la biodiversitat, a la millora de la qualitat paisatgística, i a la reducció de riscos naturals.

**Ajut al foment de plans de millora (art. 18):** despeses relacionades amb els ajuts al foment de plans de millora de les explotacions agràries, amb l'objectiu de fomentar la millora de la rendibilitat econòmica i la qualitat dels productes resultants, de fomentar pràctiques que permetin obtenir, transformar o comercialitzar productes de qualitat controlada o que siguin respectuosos amb el medi natural, i de fomentar la millora de les condicions sanitàries de les explotacions agràries. S'inclouen dins l'epígraf "Ajut al foment de plans de millora i a la formació".

**Ajut al foment de pràctiques agràries específiques adequades per al manteniment del medi natural (art. 19):** despeses relacionades amb el foment de pràctiques agràries específiques adequades al manteniment del medi natural, establint-se un ajut a l'explotació agrària per recuperar per a l'ús agrari prats o feixes deixats a l'erm i que es troben en vies

d'emboscament i per a les pràctiques agràries que afavoreixen la biodiversitat i el manteniment del medi natural i del paisatge en zones determinades.

**Decret 146/2021, del 5 de maig del 2021**

**Ajut a la bonificació del benestar animal de les explotacions ramaderes bovines:** l'ajut específic destinat a la bonificació del compliment dels principis i criteris a través dels quals s'avalua el benestar dels animals a les explotacions ramaderes bovines.

**Llei 18/2018, del 26 de juliol de la producció ecològica i dels règims de qualitat dels productes agraris i alimentaris**

**Article 5. Ajuts a la producció ecològica i a la producció subjecta a règims de qualitat**

L'autoritat competent pot proposar al Govern atorgar ajuts per fomentar pràctiques que permetin obtenir productes ecològics o sotmesos a règims de qualitat, als titulars d'explotacions agràries i d'empreses operadores destinades a la producció de productes ecològics o subjectes a règims de qualitat, d'acord amb les condicions i els criteris d'atorgament establerts reglamentàriament.

**Decret 449/2025, del 3 de desembre del 2025**

**Reglament relatiu a la concessió de l'ajut a la bonificació del benestar animal de les explotacions ramaderes equines, ovines i caprines.**

**Ajuts dels comuns a l'activitat agrícola i ramadera:**

Despeses relacionades amb els ajuts dels comuns per a fires de bestiar, productes de veterinari, lloguer de brau i cavall per a sementalia, i de vaquer per a cura del bestiar, i per a material de muntanya principalment.

- **Altres consideracions:** A data de la present nota no es disposa de la liquidació dels comuns d'Ordino i Sant Julià de Lòria i s'ha considerat el mateix import que van liquidar l'any passat. Durant aquest any s'han revisat les dades anteriors i s'ha corregit la dada dels Comuns de l'any 2024. En conseqüència alguns dels resultats obtinguts en aquesta edició difereixen amb els de l'anterior edició.
- **Citació:** Per qualsevol utilització de la informació continguda en aquest anota de premsa, preguem la citació següent: "Dades tractades pel Departament d'Estadística per a la nota de premsa referència NP\_A112\_20260526".
- **Marc legal:** D'acord amb les previsions de la Llei del Pla d'estadística 2026-2029 i el seu desplegament en el Programa estadístic per a l'any 2026, aquest informe dona resposta a l'activitat estadística A112. Estadística d'ajudes públiques al sector de l'agricultura

## Estadística d'ajudes públiques al sector de l'agricultura. Any 2025

- **Difusió:** Dades disponibles al web [www.estadistica.ad](http://www.estadistica.ad), a l'apartat Estadístiques/Dades/Estadístiques sectorials/Agricultura, silvicultura, pesca/Agregats conjunturals d'agricultura. Per estar informat en qualsevol moment de les noves publicacions us podeu inscriure a la nostra "*Alerta informativa*". Amb l'objectiu de maximitzar la difusió de la informació estadística d'Andorra, les notes de premsa del Departament d'Estadística es podran seguir també per Twitter (actualment X).

### 5. Dates de properes publicacions previstes

Nota de premsa A112. *Estadística d'ajudes públiques al sector de l'agricultura. Any 2026:* juny del 2027.