



NOTA DE PREMSA

A055. Estadística de prestacions per fills a càrrec. Any 2025

A056 Estadística de prestacions familiars. Any 2025

Data de publicació: dijous, 21/05/2026

www.estadistica.ad

Resum

El nombre de sol·licituds de prestacions per fills a càrrec presentades l'any 2025 ha estat de 625, la qual cosa suposa una disminució de l'1,3% respecte a l'any 2024. D'aquestes, el 75,5% han estat resoltes favorablement, el 19,2% s'han desestimat i el 5,3% restant han estat arxivades.

Les prestacions actives en data 31 de desembre del 2025 han beneficiat a 585 famílies i 1.032 fills, amb un import anual mitjà per família de 2.235,73 €, un +1,8% respecte a l'any anterior. El nombre de famílies disminueix un 5,2% en relació amb l'any anterior, mentre que el nombre de fills beneficiaris es redueix en un 5,6%.

Per sexe, les dones són les que han rebut majoritàriament les prestacions favorables del 2025 (82,6%), en contraposició als homes (17,4%). Per edat, el 96,6% dels beneficiaris del 2025 tenen entre 25 i 60 anys, i majoritàriament són de nacionalitat andorrana (35,0%), espanyola (22,9%) i portuguesa (21,0%). Un 52,8% dels beneficiaris de l'any 2025 han residit sempre al Principat o fa més de 20 anys que hi resideixen.

Quant a l'estat civil dels beneficiaris de la prestació, un 30,3% són casats, un 30,1% solters, un 19,1% divorciats, un 17,8% separats, un 2,3% vidus i un 0,4% parelles de fet.

Les famílies que més ajuts han rebut són les que tenen 1 fill a càrrec amb el 42,4% del total d'ajuts, seguides de molt a prop per les famílies amb 2 fills a càrrec amb el 41,3%. Les famílies amb 3 fills suposen un 14,4% i les famílies amb 4 o més fills un 1,9%. Per tipus de família, les que més ajuts han rebut han estat les famílies monoparentals sense acreditar amb un 44,9%, seguides de les monoparentals acreditades amb un 17,6% i de les nuclears amb un 16,7%.

Durant l'any 2025 s'han denegat 120 sol·licituds d'ajut, el que representa un 19,2% del total de sol·licituds rebudes. El principal motiu de denegació de les sol·licituds ha estat "Superar el LECS familiar" amb el 78,3% de les denegacions, seguit de "Menys de 7 anys de residència" amb un 20,0%, mentre que els motius "Tenir més de 18 anys i no ser estudiant" i "No tenir residència legal i efectiva" suposen ambdós un 0,8%.

El nombre de beneficiaris d'aquest ajut ha passat dels 7,1 per cada mil habitants l'any 2024 als 6,6 per mil habitants l'any 2025, és a dir, una variació del -7,3%. D'altra banda, es produeix una disminució del rati entre l'import de les prestacions i la despesa de Govern del 7,6%, que es manté al voltant del 0,21%. El volum d'aquestes prestacions respecte al PIB real disminueix (-7,1%) i se situa en el 0,042%.

A055. Estadística de prestacions per fills a càrrec. Any 2025
A056 Estadística de prestacions familiars. Any 2025

Índex

1.	Evolució de les prestacions familiars per fills a càrrec 2021-2025.....	3
2.	Sol·licituds favorables per sexe del sol·licitant.....	4
3.	Sol·licituds favorables per grup d'edat del sol·licitant.....	4
4.	Sol·licituds favorables per nacionalitat del sol·licitant.....	5
5.	Sol·licituds favorables per estat civil del sol·licitant.....	5
6.	Sol·licituds favorables per anys de residència del sol·licitant.....	6
7.	Sol·licituds favorables per nombre de fills a càrrec del sol·licitant.....	6
8.	Sol·licituds favorables per tipus de família del sol·licitant.....	7
9.	Sol·licituds favorables per sexe i grup d'edat del sol·licitant.....	7
10.	Sol·licituds favorables per sexe i nacionalitat del sol·licitant.....	8
11.	Sol·licituds favorables per sexe i nombre de fills a càrrec del sol·licitant.....	9
12.	Sol·licituds desfavorables per sexe del sol·licitant.....	10
13.	Sol·licituds desfavorables per grup d'edat del sol·licitant.....	10
14.	Sol·licituds desfavorables per nacionalitat del sol·licitant.....	11
15.	Sol·licituds desfavorables per estat civil del sol·licitant.....	11
16.	Sol·licituds desfavorables per anys de residència del sol·licitant.....	12
17.	Sol·licituds desfavorables per nombre de fills a càrrec del sol·licitant.....	13
18.	Sol·licituds desfavorables per tipus de família del sol·licitant.....	13
19.	Sol·licituds desfavorables per sexe i grup d'edat del sol·licitant.....	14
20.	Sol·licituds desfavorables per sexe i nacionalitat del sol·licitant.....	15
21.	Sol·licituds desfavorables per sexe i nombre de fills a càrrec del sol·licitant.....	15
22.	Sol·licituds desfavorables per motiu de denegació.....	16
23.	Nota metodològica.....	17
24.	Dates de les publicacions previstes.....	18

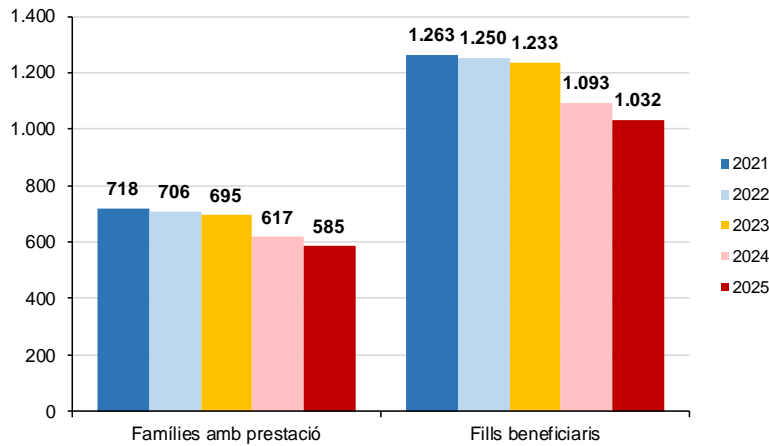
A055. Estadística de prestacions per fills a càrrec. Any 2025
A056 Estadística de prestacions familiars. Any 2025

1. Evolució de les prestacions familiars per fills a càrrec 2021-2025

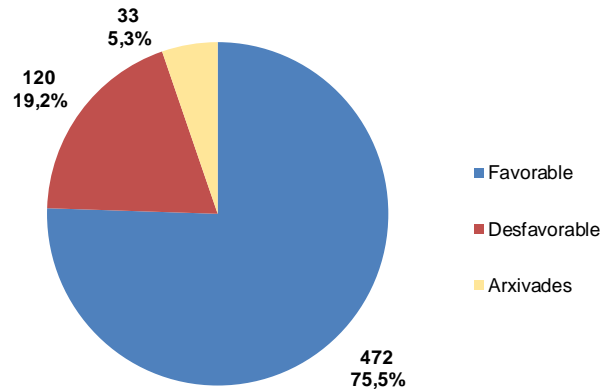
Prestacions familiars	2021	2022	2023	2024	2025	Variació 24/25
Prestacions de l'any anterior actives	114	126	146	147	113	-23,1%
Sol·licituds Presentades	797	724	762	633	625	-1,3%
Sol·licituds Favorables	604	580	549	470	472	0,4%
Sol·licituds Desfavorables	148	124	155	108	120	11,1%
Sol·licituds Arxivades	45	20	58	55	33	-40,0%
TOTAL Famílies amb prestació	718	706	695	617	585	-5,2%
TOTAL Fills beneficiaris	1.263	1.250	1.233	1.093	1.032	-5,6%
Import liquidat	1.367.370,4 €	1.380.130,5 €	1.361.511,1 €	1.355.717,6 €	1.307.901,1 €	-3,5%
Import liquidat per família	1.904,42 €	1.954,86 €	1.959,01 €	2.197,27 €	2.235,73 €	1,8%

Ràtios	2021	2022	2023	2024	2025	Variació 24/25
Sol·licituds favorables/presentades	75,8%	80,1%	72,0%	74,2%	75,5%	1,7%
Beneficiaris per 1.000 habitants	9,0	8,7	8,2	7,1	6,6	-7,3%
Import prestacions / PIB	0,053%	0,049%	0,047%	0,045%	0,042%	-7,1%
Import prestacions / Despesa Govern	0,28%	0,29%	0,26%	0,23%	0,21%	-7,6%

Famílies amb prestació i fills beneficiaris



Sol·licituds per resolució

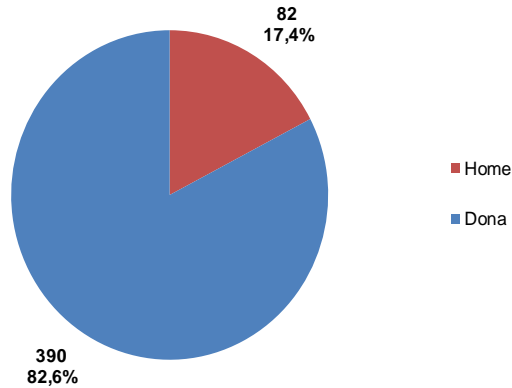


A055. Estadística de prestacions per fills a càrrec. Any 2025
A056 Estadística de prestacions familiars. Any 2025

2. Sol·licituds favorables per sexe del sol·licitant

Exercici	2025	
	Sol·licituds	% Sol·licituds
Home	82	17,4%
Dona	390	82,6%
Total	472	100,0%

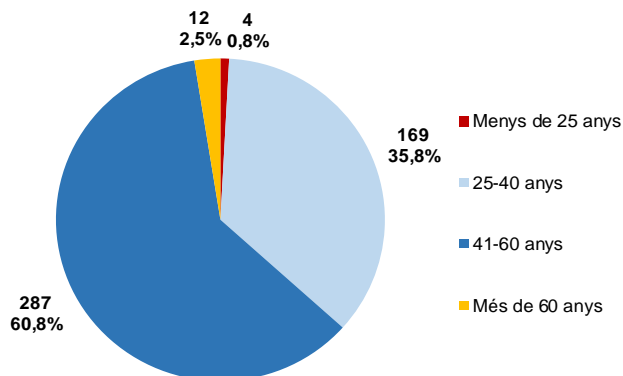
Sol·licituds favorables per sexe



3. Sol·licituds favorables per grup d'edat del sol·licitant

Exercici	2025	
	Sol·licituds	% Sol·licituds
Menys de 25 anys	4	0,8%
25-40 anys	169	35,8%
41-60 anys	287	60,8%
Més de 60 anys	12	2,5%
Total	472	100,0%

Sol·licituds favorables per grup d'edat

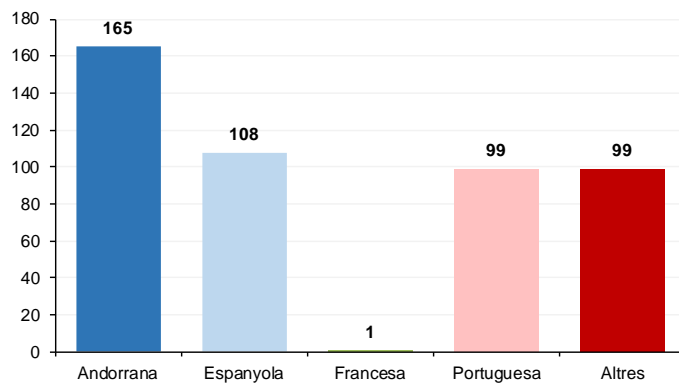


A055. Estadística de prestacions per fills a càrrec. Any 2025
A056 Estadística de prestacions familiars. Any 2025

4. Sol·licituds favorables per nacionalitat del sol·licitant

Exercici	2025	
	Sol·licituds	% Sol·licituds
Nacionalitat agrupada		
Andorrana	165	35,0%
Espanyola	108	22,9%
Francesa	1	0,2%
Portuguesa	99	21,0%
Altres	99	21,0%
Total	472	100,0%

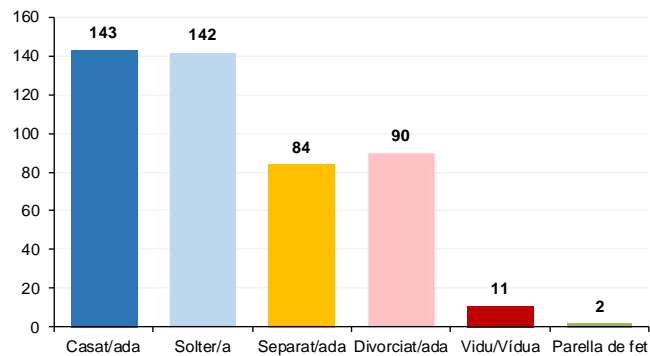
Sol·licituds favorables per nacionalitat



5. Sol·licituds favorables per estat civil del sol·licitant

Exercici	2025	
	Sol·licituds	% Sol·licituds
Estat civil		
Casat/ada	143	30,3%
Solter/a	142	30,1%
Separat/ada	84	17,8%
Divorciat/ada	90	19,1%
Vidu/Vidua	11	2,3%
Parella de fet	2	0,4%
Total	472	100,0%

Sol·licituds favorables per estat civil

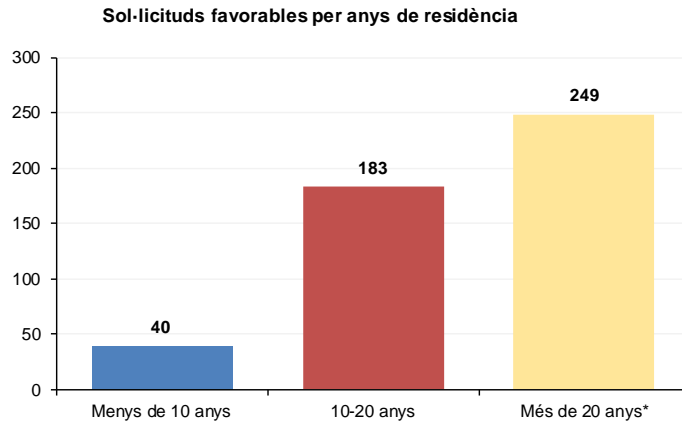


A055. Estadística de prestacions per fills a càrrec. Any 2025
A056 Estadística de prestacions familiars. Any 2025

6. Sol·licituds favorables per anys de residència del sol·licitant

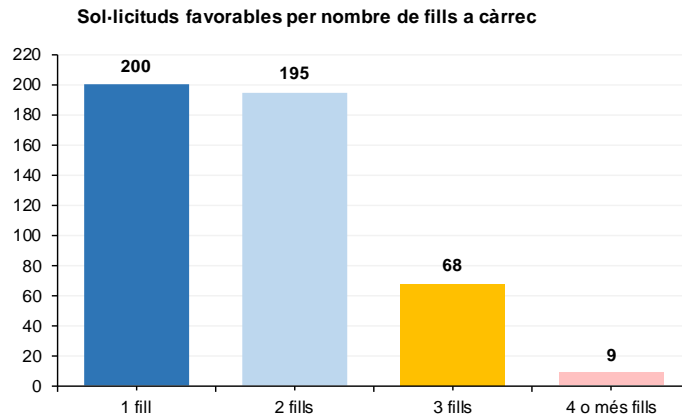
Exercici	2025	
	Sol·licituds	% Sol·licituds
Menys de 10 anys	40	8,5%
10-20 anys	183	38,8%
Més de 20 anys*	249	52,8%
Total	472	100,0%

*S'hi inclouen els beneficiaris que han residit sempre al país



7. Sol·licituds favorables per nombre de fills a càrrec del sol·licitant

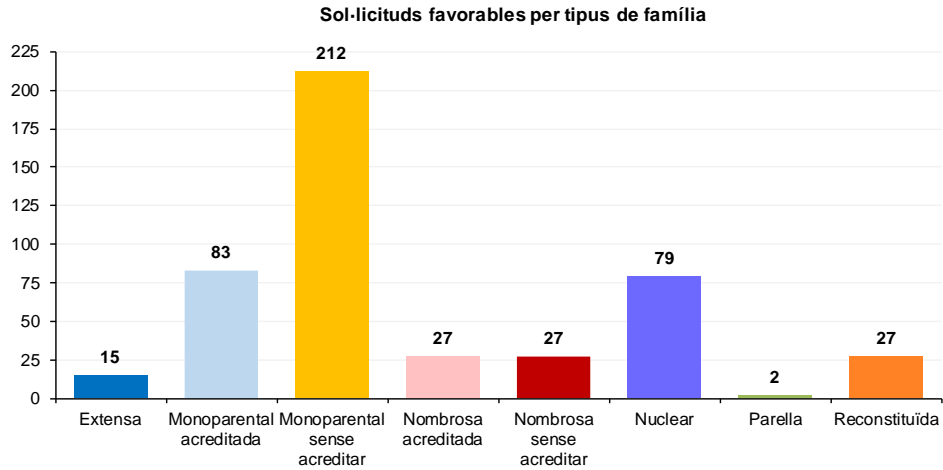
Exercici	2025	
	Sol·licituds	% Sol·licituds
1 fill	200	42,4%
2 fills	195	41,3%
3 fills	68	14,4%
4 o més fills	9	1,9%
Total	472	100,0%



A055. Estadística de prestacions per fills a càrrec. Any 2025
A056 Estadística de prestacions familiars. Any 2025

8. Sol·licituds favorables per tipus de família del sol·licitant

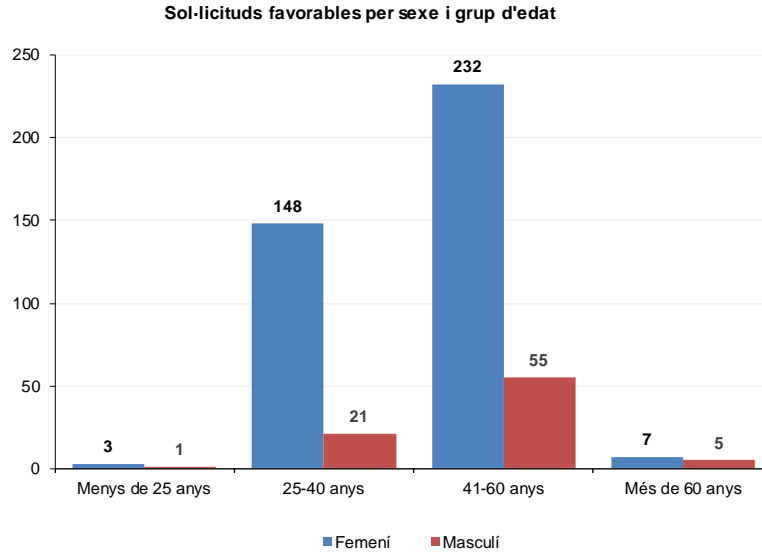
Exercici	2025	
	Sol·licituds	% Sol·licituds
Extensa	15	3,2%
Fills>18 anys/pares>65 anys	0	0,0%
Monoparental acreditada	83	17,6%
Monoparental sense acreditar	212	44,9%
Nombrosa acreditada	27	5,7%
Nombrosa sense acreditar	27	5,7%
Nuclear	79	16,7%
Parella	2	0,4%
Reconstituïda	27	5,7%
Total	472	100,0%



9. Sol·licituds favorables per sexe i grup d'edat del sol·licitant

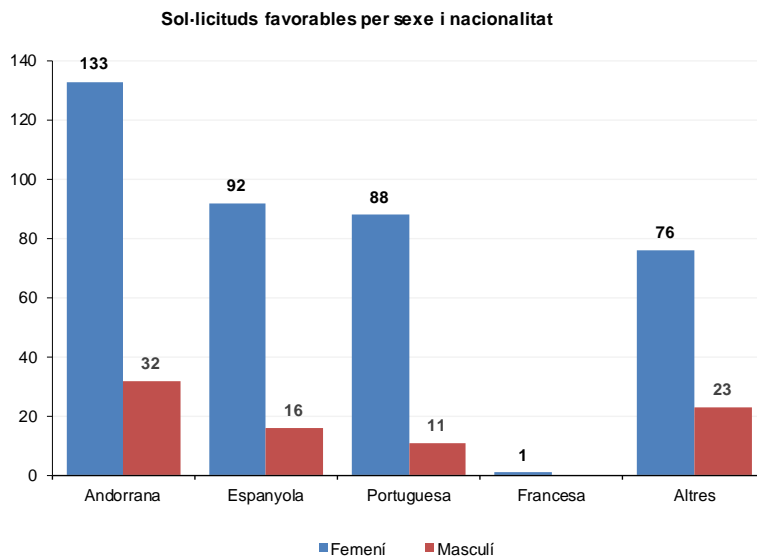
Exercici	Sexe	Grup Edat	2025	
			Sol·licituds	% Sol·licituds
Femení		Menys de 25 anys	3	0,6%
		25-40 anys	148	31,4%
		41-60 anys	232	49,2%
		Més de 60 anys	7	1,5%
Subtotal: Femení			390	82,6%
Masculí		Menys de 25 anys	1	0,2%
		25-40 anys	21	4,4%
		41-60 anys	55	11,7%
		Més de 60 anys	5	1,1%
Subtotal: Masculí			82	17,4%
Total			472	100,0%

A055. Estadística de prestacions per fills a càrrec. Any 2025
A056 Estadística de prestacions familiars. Any 2025



10. Sol·licituds favorables per sexe i nacionalitat del sol·licitant

Exercici		2025	
Sexe	Nacionalitat agrupada	Sol·licituds	% Sol·licituds
Femení	Andorrana	133	28,2%
	Espanyola	92	19,5%
	Portuguesa	88	18,6%
	Francesa	1	0,2%
	Altres	76	16,1%
Subtotal: Femení		390	82,6%
Masculí	Andorrana	32	6,8%
	Espanyola	16	3,4%
	Portuguesa	11	2,3%
	Francesa	0	0,0%
	Altres	23	4,9%
Subtotal: Masculí		82	17,4%
Total		472	100,0%

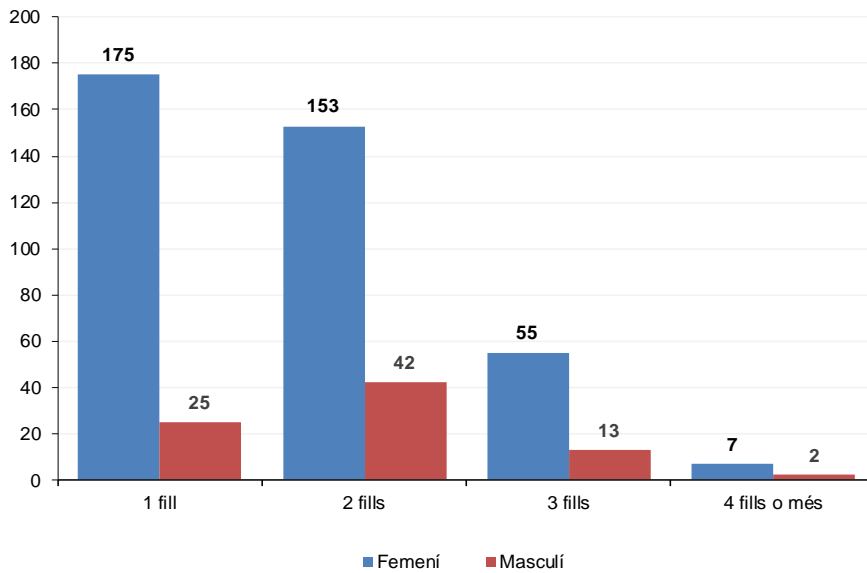


A055. Estadística de prestacions per fills a càrrec. Any 2025
A056 Estadística de prestacions familiars. Any 2025

11. Sol·licituds favorables per sexe i nombre de fills a càrrec del sol·licitant

Exercici		2025	
Sexe	Nombre de fills	Sol·licituds	% Sol·licituds
Femení	1 fill	175	37,1%
	2 fills	153	32,4%
	3 fills	55	11,7%
	4 fills o més	7	1,5%
Subtotal: Femení		390	82,6%
Masculí	1 fill	25	5,3%
	2 fills	42	8,9%
	3 fills	13	2,8%
	4 fills o més	2	0,4%
Subtotal: Masculí		82	17,4%
Total		472	100,0%

Sol·licituds favorables per sexe i nombre de fills a càrrec

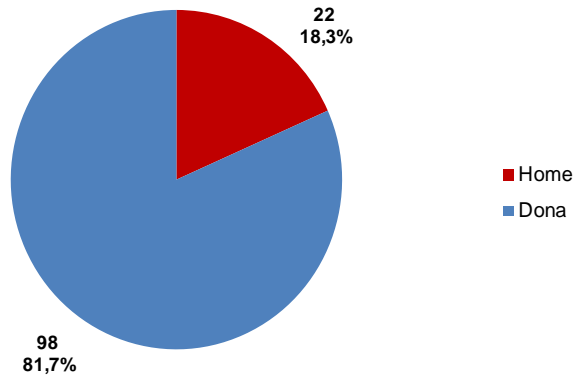


A055. Estadística de prestacions per fills a càrrec. Any 2025
A056 Estadística de prestacions familiars. Any 2025

12. Sol·licituds desfavorables per sexe del sol·licitant

Exercici	2025	
	Sol·licituds	% Sol·licituds
Home	22	18,3%
Dona	98	81,7%
Total	120	100,0%

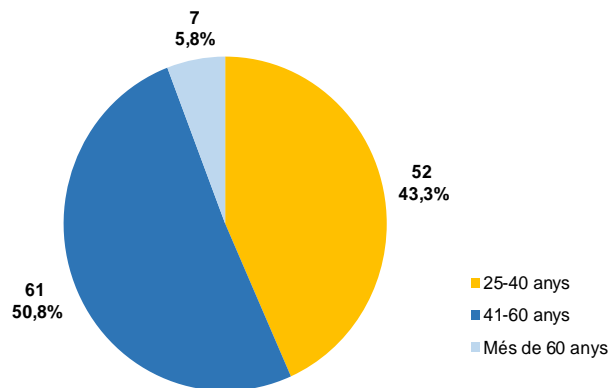
Sol·licituds desfavorables per sexe



13. Sol·licituds desfavorables per grup d'edat del sol·licitant

Exercici	2025	
	Sol·licituds	% Sol·licituds
Menys de 25 anys	0	0,0%
25-40 anys	52	43,3%
41-60 anys	61	50,8%
Més de 60 anys	7	5,8%
Total	120	100,0%

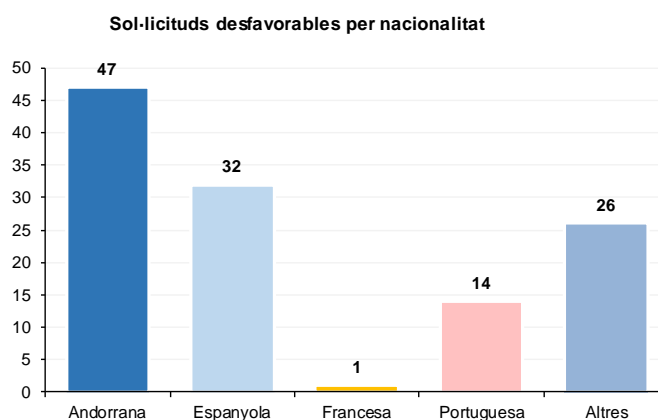
Sol·licituds desfavorables per edat



A055. Estadística de prestacions per fills a càrrec. Any 2025
A056 Estadística de prestacions familiars. Any 2025

14. Sol·licituds desfavorables per nacionalitat del sol·licitant

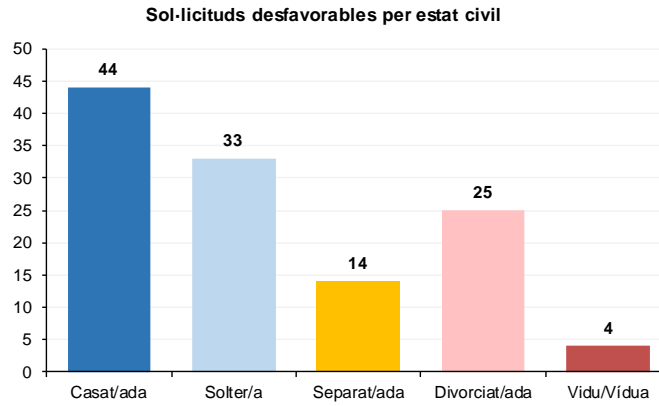
Exercici	2025	
	Sol·licituds	% Sol·licituds
Nacionalitat agrupada		
Andorrana	47	39,2%
Espanyola	32	26,7%
Francesa	1	0,8%
Portuguesa	14	11,7%
Altres	26	21,7%
Total	120	100,0%



15. Sol·licituds desfavorables per estat civil del sol·licitant

Exercici	2025	
	Sol·licituds	% Sol·licituds
Estat civil		
Casat/ada	44	36,7%
Solter/a	33	27,5%
Separat/ada	14	11,7%
Divorciat/ada	25	20,8%
Vidu/Vídua	4	3,3%
Parella de fet	0	0,0%
Total	120	100,0%

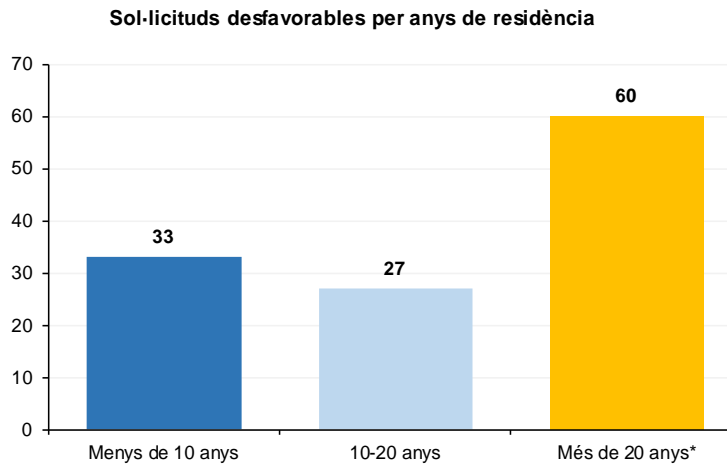
A055. Estadística de prestacions per fills a càrrec. Any 2025
A056 Estadística de prestacions familiars. Any 2025



16. Sol·licituds desfavorables per anys de residència del sol·licitant

Exercici	2025	
	Sol·licituds	% Sol·licituds
Menys de 10 anys	33	27,5%
10-20 anys	27	22,5%
Més de 20 anys*	60	50,0%
Total	120	100,0%

*S'hi inclouen els beneficiaris que han residit sempre al país

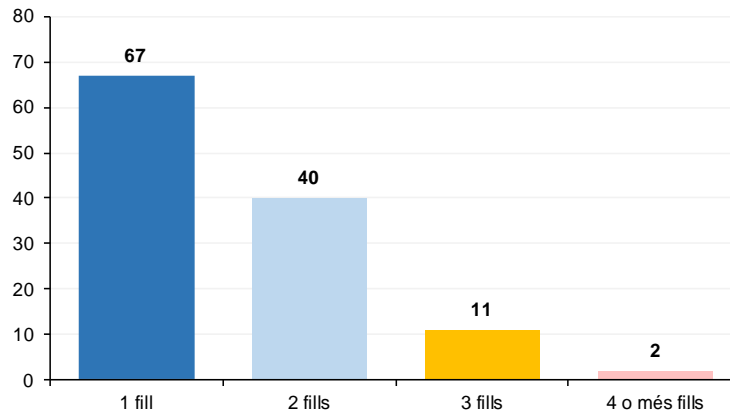


A055. Estadística de prestacions per fills a càrrec. Any 2025
A056 Estadística de prestacions familiars. Any 2025

17. Sol·licituds desfavorables per nombre de fills a càrrec del sol·licitant

Exercici	2025	
	Sol·licituds	% Sol·licituds
1 fill	67	55,8%
2 fills	40	33,3%
3 fills	11	9,2%
4 o més fills	2	1,7%
Total	120	100,0%

Sol·licituds desfavorables per nombre de fills a càrrec

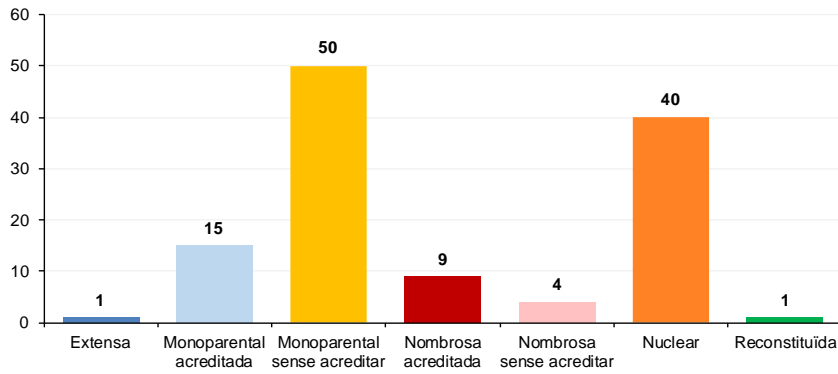


18. Sol·licituds desfavorables per tipus de família del sol·licitant

Exercici	2025	
	Sol·licituds	% Sol·licituds
Extensa	1	0,8%
Fills>18 anys/pares>65 anys	0	0,0%
Monoparental acreditada	15	12,5%
Monoparental sense acreditar	50	41,7%
Nombrosa acreditada	9	7,5%
Nombrosa sense acreditar	4	3,3%
Nuclear	40	33,3%
Parella	0	0,0%
Reconstituïda	1	0,8%
Total	120	100,0%

A055. Estadística de prestacions per fills a càrrec. Any 2025
A056 Estadística de prestacions familiars. Any 2025

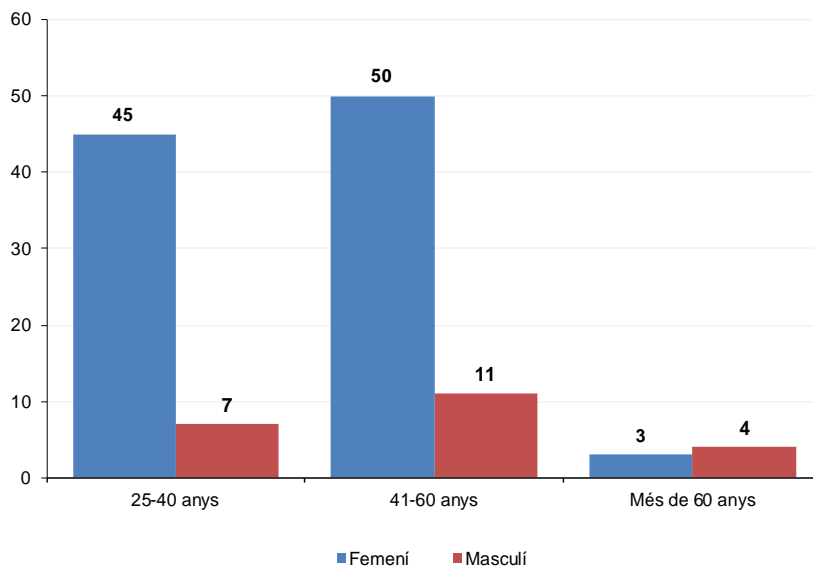
Sol·licituds desfavorables per tipus de família



19. Sol·licituds desfavorables per sexe i grup d'edat del sol·licitant

Exercici		2025	
Sexe	Grup Edat	Sol·licituds	% Sol·licituds
Femení	Menys de 25 anys	0	0,0%
	25-40 anys	45	37,5%
	41-60 anys	50	41,7%
	Més de 60 anys	3	2,5%
Subtotal: Femení		98	81,7%
Masculí	Menys de 25 anys	0	0,0%
	25-40 anys	7	5,8%
	41-60 anys	11	9,2%
	Més de 60 anys	4	3,3%
Subtotal: Masculí		22	18,3%
Total		120	100,0%

Sol·licituds desfavorables per sexe i grup d'edat

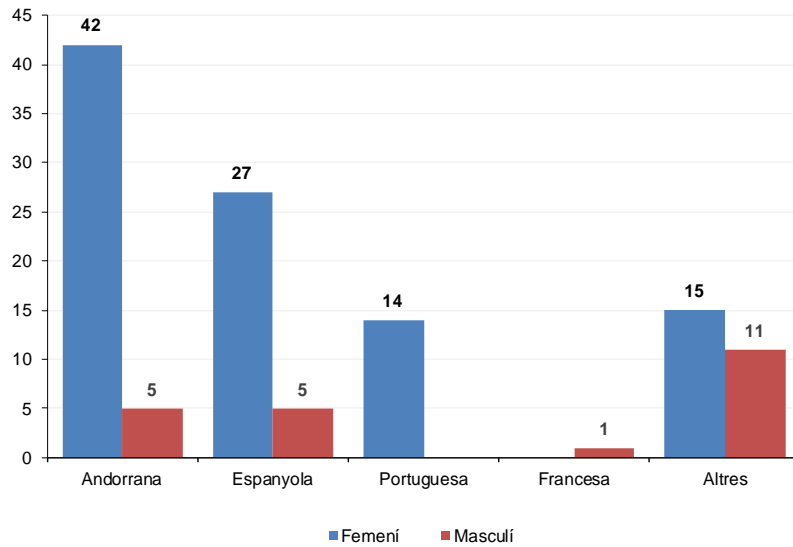


A055. Estadística de prestacions per fills a càrrec. Any 2025
A056 Estadística de prestacions familiars. Any 2025

20. Sol·licituds desfavorables per sexe i nacionalitat del sol·licitant

Exercici		2025	
Sexe	Nacionalitat agrupada	Sol·licituds	% Sol·licituds
Femení	Andorrana	42	35,0%
	Espanyola	27	22,5%
	Portuguesa	14	11,7%
	Francesa	0	0,0%
	Altres	15	12,5%
Subtotal: Femení		98	81,7%
Masculí	Andorrana	5	4,2%
	Espanyola	5	4,2%
	Portuguesa	0	0,0%
	Francesa	1	0,8%
	Altres	11	9,2%
Subtotal: Masculí		22	18,3%
Total		120	100,0%

Sol·licituds desfavorables per sexe i nacionalitat

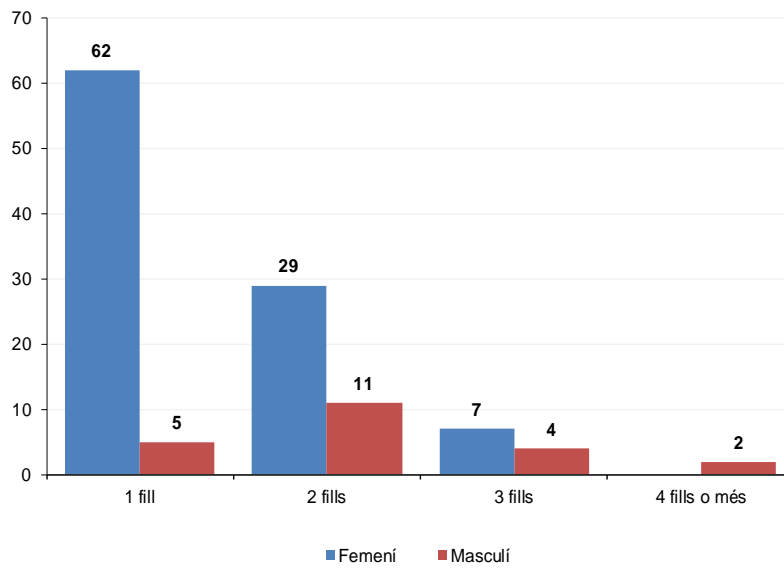


21. Sol·licituds desfavorables per sexe i nombre de fills a càrrec del sol·licitant

Exercici		2025	
Sexe	Nombre de fills	Sol·licituds	% Sol·licituds
Femení	1 fill	62	51,7%
	2 fills	29	24,2%
	3 fills	7	5,8%
	4 fills o més	0	0,0%
Subtotal: Femení		98	81,7%
Masculí	1 fill	5	4,2%
	2 fills	11	9,2%
	3 fills	4	3,3%
	4 fills o més	2	1,7%
Subtotal: Masculí		22	18,3%
Total		120	100,0%

A055. Estadística de prestacions per fills a càrrec. Any 2025
A056 Estadística de prestacions familiars. Any 2025

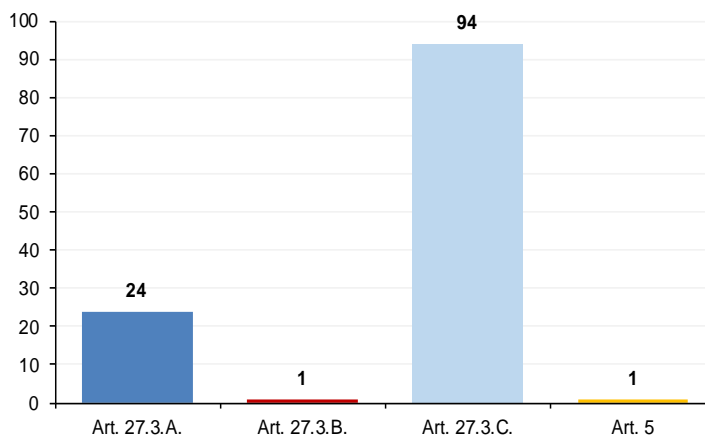
Sol·licituds desfavorables per sexe i nombre de fills a càrrec



22. Sol·licituds desfavorables per motiu de denegació

Exercici	2025	
	Sol·licituds	% Sol·licituds
Motiu de denegació		
Art. 27.3.A.: Menys de 7 anys de residència	24	20,0%
Art. 27.3.B.: Tenir més de 18 anys i no ser estudiant	1	0,8%
Art. 27.3.C.: Supera el LECS familiar	94	78,3%
Art. 5: No tenir residència legal i efectiva	1	0,8%
Total	120	100,0%

Sol·licituds desfavorables per motiu de denegació



23. Nota metodològica

- **Font:** Registre de prestacions d'atenció social del Ministeri d'Afers Socials.
- **Definicions:**

Prestacions socials per fill a càrrec

1. **Concepte i objectiu.** La prestació familiar per fill a càrrec és una prestació econòmica atorgada pel Govern a favor de les famílies amb un o més fills amb la finalitat de contribuir a compensar les despeses derivades de la cria dels fills. També es poden beneficiar d'aquesta prestació les famílies que acullin un menor tutelat per l'Administració. Poden percebre aquesta prestació econòmica quan se'ls hagi reconegut el dret d'accés a la prestació després d'haver acreditat que reuneixen els requisits establerts.
 2. **Beneficiaris:** Es consideren beneficiaris les famílies i les unitats familiars de convivència que compleixen els requisits establerts en l'article 27, de la Llei 6/2014, del 24 d'abril, de serveis socials i sociosanitaris, i en aquest Reglament.
La prestació familiar pot sol·licitar-la indistintament qualsevol dels dos membres de la parella, i s'atorga a un dels dos membres.
En cas de ruptura de la convivència familiar, la prestació s'atorga a la persona que es fa càrrec del fill o dels fills. En cas de custòdia compartida, es repartirà a parts iguals entre els dos progenitors.
En cas de ruptura de la convivència familiar després que s'hagi sol·licitat la prestació familiar per fill a càrrec, aquesta prestació s'atorga a la persona que es fa càrrec del fill o dels fills, que podrà mantenir-la encara que no sigui la persona sol·licitant.
- **Altres consideracions**

Les xifres de les ràtios referents a la despesa de Govern de l'any analitzat corresponen al pressupost inicial de despeses de Govern. Any rere any, un cop es tenen les dades definitives de la liquidació de despesa de Govern, aquestes s'actualitzen i és per aquest motiu que les ràtios poden variar.
 - **Citació:** Per qualsevol utilització de la informació continguda en aquesta nota de premsa, preguem la citació següent: "Dades tractades pel Departament d'Estadística per a la nota de premsa referència NP_A055_A056_20260521".
 - **Legislació:**
 1. Decret legislatiu del 30-05-2018 de publicació del text refós de la Llei 6/2014, del 24 d'abril, de serveis socials i sociosanitaris.
 2. Decret del 7-10-2020 d'aprovació del Reglament de les prestacions econòmiques de serveis socials i sociosanitaris
 - **Marc legal.** D'acord amb les previsions de la Llei del Pla d'estadística 2026-2029 i el seu desplegament en el Programa estadístic per a l'any 2025, el present informe dona resposta a les activitats estadístiques: A055: Estadística de prestacions per fill a càrrec. A056: Estadística de prestacions familiars
 - **Difusió.** Dades disponibles al web www.estadistica.ad, a l'apartat Estadístiques/Dades/Protecció social/Pensions i prestacions/Prestacions fills a càrrec. Per estar informat en qualsevol moment de les noves publicacions us podeu inscriure a la nostra "Alerta informativa". Amb l'objectiu de maximitzar la difusió de la informació estadística d'Andorra, les notes de premsa del Departament d'Estadística es podran seguir també per Twitter (actualment X).

A055. Estadística de prestacions per fills a càrrec. Any 2025
A056 Estadística de prestacions familiars. Any 2025

24. Dates de les publicacions previstes

Nota de premsa A055. *Estadística de prestacions per fills a càrrec.* A056 *Estadística de prestacions familiars.* 1r trimestre 2026: 28 de maig del 2026