



NOTA DE PREMSA

A052. Estadística de prestacions per desocupació involuntària. Any 2025

Data de publicació: dijous, 21/05/2026

www.estadistica.ad

Resum

Segons les dades dels registres del Departament d'Afers Socials, el nombre de sol·licituds de prestacions socials per desocupació involuntària presentades durant l'any 2025 ha estat de 62, de les quals el 50,0% han estat resoltes favorablement (31) i el 45,2% han estat resoltes desfavorablement (28). Hi ha tres sol·licituds que no s'han resolt. La proporció de sol·licituds favorables respecte a les sol·licituds presentades es redueix fins a un 50,0%, un -24,6% en relació a l'any 2024, quan va ser de 66,4%.

Les sol·licituds favorables han estat concedides a 30 llars, 34 menys que a l'any 2024 (64), disminuint un 53,1%, i amb un import mitjà per llar de 6.606,07 €, un 26,3% més que a l'any 2024. Les persones que s'han beneficiat d'aquesta prestació, incloent tots els membres de la llar, són 52.

El tipus de família que ha rebut el major nombre d'ajuts són les famílies unipersonals (15 ajuts, 48,4% dels ajuts) i les nuclears, parelles i pares/mares amb fills de fins a 25 anys (totes elles amb 3 ajuts, 9,7% dels ajuts), mentre que, per nacionalitat del sol·licitant, els andorranos i els espanyols reben el 54,8% i el 16,1% dels ajuts, respectivament.

Segons el sexe de la persona beneficiària, les dones representen el 61,3% dels ajuts, i el principal tram d'edat beneficiari és el d'entre 60 i 64 anys (19,4%). Els homes representen el 38,7% dels ajuts i el principal tram d'edat beneficiari és també el d'entre 60 i 64 anys juntament amb el de 55 a 59 anys (ambdós amb el 9,7%).

El nombre de beneficiaris d'aquest ajut ha passat d'1,6 per cada mil habitants a l'any 2024 a 0,6 per mil habitants a l'any 2025. Al seu torn, el volum d'aquestes prestacions respecte al PIB disminueix un 43,3% i es redueix fins al 0,006%.

Índex

1.	Evolució dels ajuts per desocupació involuntària 2021-2025	3
2.	Nombre de sol·licituds d'ajuts per desocupació involuntària favorables i desfavorables	4
3.	Sol·licituds favorables per tipus de família	5
4.	Sol·licituds favorables per parròquia	6
5.	Sol·licituds favorables per nacionalitat	7
6.	Sol·licituds favorables per sexe i nombre de fills a càrrec	8
7.	Sol·licituds favorables per sexe i nacionalitat	9
8.	Sol·licituds favorables per sexe i edat	10
9.	Sol·licituds desfavorables per tipus de família	11
10.	Sol·licituds desfavorables per parròquia	12
11.	Sol·licituds desfavorables per nacionalitat	13
12.	Sol·licituds desfavorables per sexe i nombre de fills a càrrec.....	14
13.	Sol·licituds desfavorables per sexe i nacionalitat	15
14.	Sol·licituds desfavorables per sexe i edat	16
15.	Sol·licituds desfavorables per motiu de denegació	17
16.	Nota metodològica	18
17.	Dates de les publicacions previstes	19

A052. Estadística de prestacions per desocupació involuntària. Any 2025

1. Evolució dels ajuts per desocupació involuntària 2021-2025

Segons els registres del Departament d'Afers Socials, durant l'any 2025 s'han presentat un total de 62 sol·licituds per a rebre la prestació de desocupació involuntària, equivalent a un decreixement del 42,1% respecte a l'any 2024. D'aquestes, el 50,0% s'han resolt favorablement, mentre que el 45,2% restant han obtingut una resolució desfavorable. La resta de sol·licituds (3) s'han arxivat o s'han deixat en carència.

El nombre de sol·licituds favorables (31) mostra una disminució del 56,3% respecte a l'any anterior (71). Així mateix, les sol·licituds amb resolució desfavorable (28) també decreixen un 22,2%. Quant a les llars beneficiades, l'any 2025 han estat un total de 30, trenta-quatre menys que a l'any anterior. L'import liquidat a l'any 2025 en prestacions de desocupació involuntària ha estat de 198.182,05€, un -40,8% respecte a la quantitat liquidada a l'any 2024.

Prestacions per desocupació involuntària	2021	2022	2023	2024	2025	Variació 24/25
Sol·licituds Inicials favorables	286	48	50	47	24	-48,9%
Sol·licituds Pròrrogues favorables	62	11	11	17	6	-64,7%
Sol·licituds Reactivació favorables	37	24	9	7	1	-85,7%
TOTAL Sol·licituds favorables	385	83	70	71	31	-56,3%
TOTAL Sol·licituds desfavorables	299	55	50	36	28	-22,2%
TOTAL Sol·licituds	684	138	120	107	62	-42,1%
Llars beneficiades	336	64	55	64	30	-53,1%
Persones beneficiades	789	108	130	139	52	-62,6%
Import liquidat	1.954.794,54 €	361.412,66 €	317.646,75 €	334.704,11 €	198.182,05 €	-40,8%
Import mitjà per llar	5.817,84 €	5.647,07 €	5.775,40 €	5.229,75 €	6.606,07 €	26,3%

El nombre de beneficiaris per cada 1.000 habitants ha disminuït en 1,0 persones, passant d'1,6 persones a l'any 2024 a 0,6 persones a l'any 2025. Quant a la proporció de l'import liquidat sobre el PIB, per a l'any 2025 ha estat del 0,006%, el que suposa una reducció del 43,3%. El pes de l'import liquidat sobre la despesa total de Govern equival a un 0,03%, un decrement de 0,02 punts percentuals (-45,2%).

Ràtios	2021	2022	2023	2024	2025	Variació 24/25
Sol·licituds favorables/presentades	56,3%	60,1%	58,3%	66,4%	50,0%	-24,6%
Beneficiaris per 1.000 habitants	9,9	1,3	1,5	1,6	0,6	-63,4%
Import prestacions / PIB	0,076%	0,013%	0,011%	0,011%	0,006%	-43,3%
Import prestacions / Despesa Govern*	0,40%	0,08%	0,06%	0,05%	0,03%	-45,2%

Nota: la despesa de Govern de l'any 2025 correspon al pressupost de despeses.

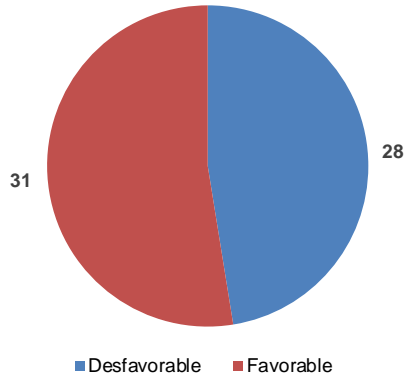
A052. Estadística de prestacions per desocupació involuntària. Any 2025

2. Nombre de sol·licituds d'ajuts per desocupació involuntària favorables i desfavorables

Durant l'any 2025, el 50,0% de les sol·licituds presentades s'han resolt de manera favorable, mentre que el 45,2% han obtingut una resolució desfavorable. El percentatge restant (4,8%) han quedat o bé arxivades o bé amb carència.

Exercici	2025			
	Resolució	Sol·licituds	% Sol·licituds	Import liquidat
	Desfavorable	28	45,2%	
	Favorable	31	50,0%	198.182,05 €
	Carència	2	3,2%	
	Arxivat	1	1,6%	
	Total	62	100,0%	198.182,05 €

Sol·licituds presentades per resolució

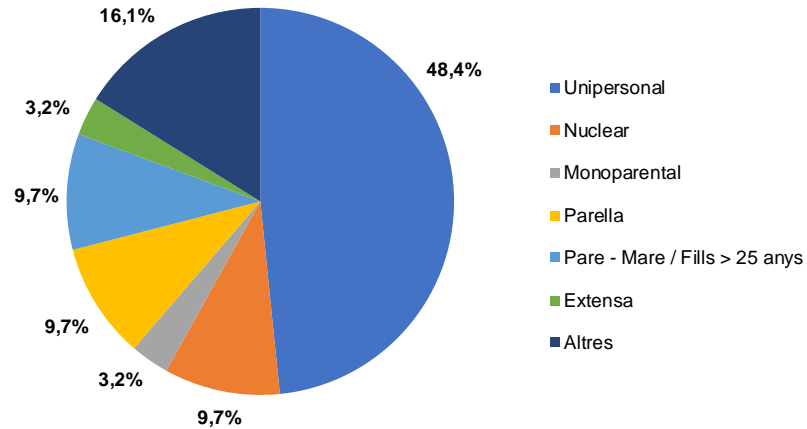


3. Sol·licituds favorables per tipus de família

Les famílies unipersonals són les que s'han beneficiat en major proporció dels ajuts per desocupació involuntària amb un total de 15 ajuts, equivalents al 48,4% del total, seguides de les famílies nuclears, les parelles i els pares/mares amb fills majors de 25 anys, totes elles amb 3 ajuts (9,7%), i les monoparentals i les famílies extenses amb 1 ajut (3,2% del total).

Exercici	2025	
	Sol·licituds	% Sol·licituds
Unipersonal	15	48,4%
Nuclear	3	9,7%
Monoparental	1	3,2%
Parella	3	9,7%
Pare - Mare / Fills > 25 anys	3	9,7%
Extensa	1	3,2%
Reconstituïda	0	0,0%
Fills +45 amb pares +65	0	0,0%
Nombrosa	0	0,0%
Altres	5	16,1%
Total	31	100,0%

Sol·licituds favorables per tipus de família

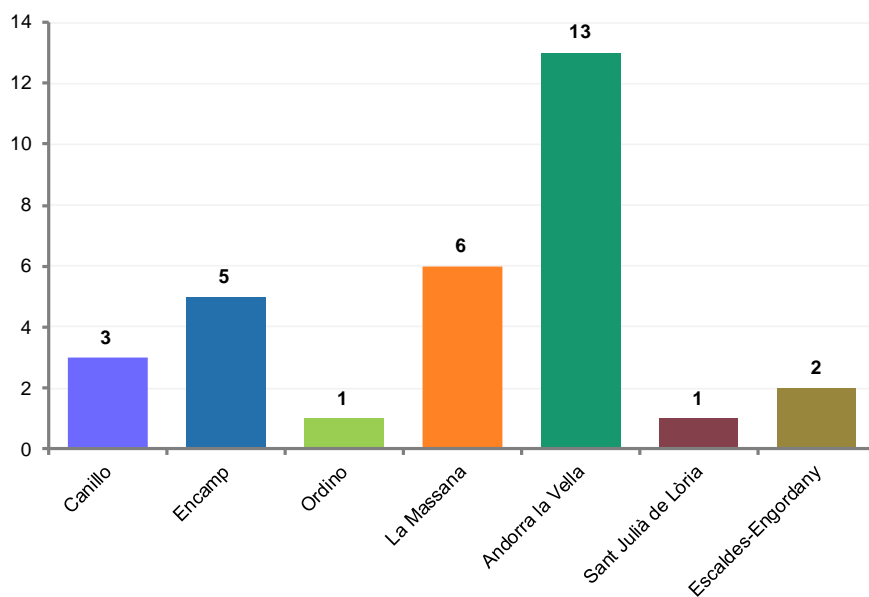


4. Sol·licituds favorables per parròquia

Segons la parròquia de residència de la persona sol·licitant, la majoria dels beneficiaris dels ajuts residien a Andorra la Vella (13 ajuts, 41,9%), seguits dels que residien a La Massana (6 ajuts, 19,4%), a Encamp (5 ajuts, 16,1%), a Canillo (3 ajuts, 9,7%), a Escaldes - Engordany (2 ajuts, 6,5%) i, finalment, Ordino i Sant Julià de Lòria (ambdós amb 1 ajut, 3,2%).

Exercici	2025			
	Parròquia	Sol·licituds	% Sol·licituds	% Població
Canillo		3	9,7%	7,3%
Encamp		5	16,1%	15,2%
Ordino		1	3,2%	6,4%
La Massana		6	19,4%	13,6%
Andorra la Vella		13	41,9%	27,9%
Sant Julià de Lòria		1	3,2%	11,5%
Escaldes-Engordany		2	6,5%	18,1%
Total		31	100,0%	100,0%

Sol·licituds favorables per parròquia



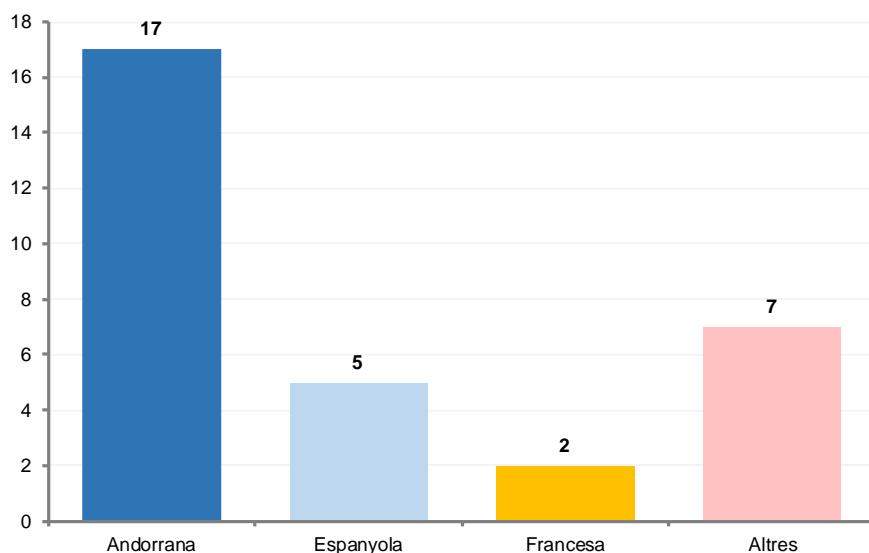
A052. Estadística de prestacions per desocupació involuntària. Any 2025

5. Sol·licituds favorables per nacionalitat

Segons la nacionalitat dels beneficiaris, un 54,8% eren de nacionalitat andorrana, seguits dels espanyols amb el 16,1% dels ajuts i dels francesos amb el 6,5%. El 22,6% dels ajuts s'han destinat a persones d'altres nacionalitats.

Exercici	2025			
	Nacionalitat agrupada	Sol·licituds	% Sol·licituds	% Població
Andorrana		17	54,8%	44,7%
Espanyola		5	16,1%	23,6%
Portuguesa		0	0,0%	9,5%
Francesa		2	6,5%	4,6%
Altres		7	22,6%	17,6%
Total		31	100,0%	100,0%

Sol·licituds favorables per nacionalitat

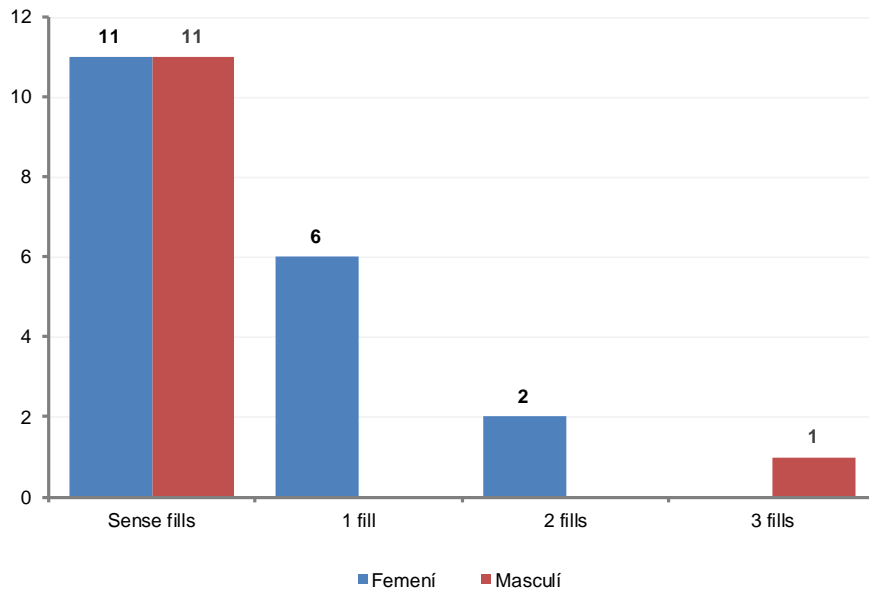


6. Sol·licituds favorables per sexe i nombre de fills a càrrec

Quant al sexe i nombre de fills a càrrec, la major part dels ajuts han anat destinats a homes i dones sense fills (ambdós amb un 35,5%), seguit de les dones amb 1 fill al seu càrrec (19,4%) i de les dones amb 2 fills al seu càrrec (6,5%).

Exercici		2025	
Sexe	Nombre de fills	Sol·licituds	% Sol·licituds
Femení	Sense fills	11	35,5%
	1 fill	6	19,4%
	2 fills	2	6,5%
	3 fills	0	0,0%
	4 fills o més	0	0,0%
Subtotal: Femení		19	61,3%
Masculí	Sense fills	11	35,5%
	1 fill	0	0,0%
	2 fills	0	0,0%
	3 fills	1	3,2%
	4 fills o més	0	0,0%
Subtotal: Masculí		12	38,7%

Sol·licituds favorables per sexe i nombre de fills a càrrec

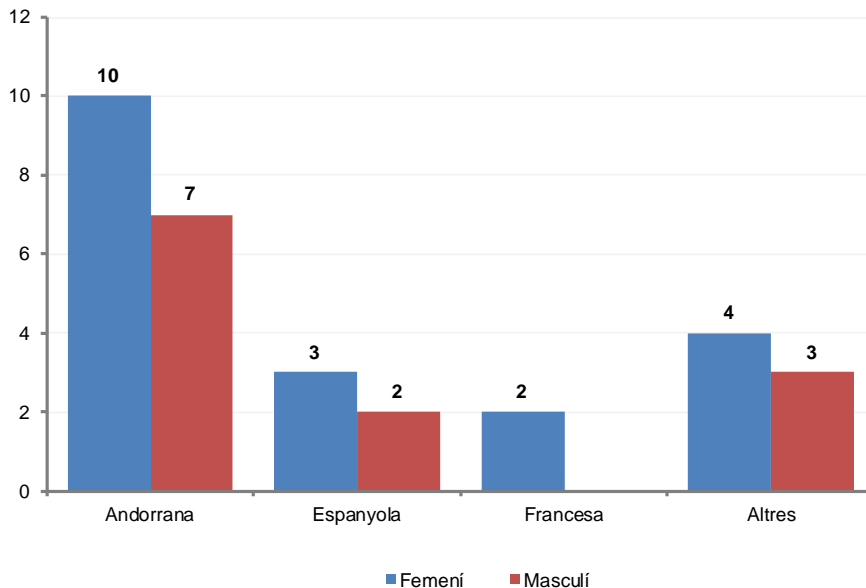


7. Sol·licituds favorables per sexe i nacionalitat

Segons el sexe i la nacionalitat dels beneficiaris de l'ajut, la major part dels ajuts han anat destinats a dones de nacionalitat andorrana (32,3%), a homes de nacionalitat andorrana (22,6%) i a dones de nacionalitat espanyola (9,7%).

Exercici		2025	
Sexe	Nacionalitat agrupada	Sol·licituds	% Sol·licituds
Femení	Andorrana	10	32,3%
	Espanyola	3	9,7%
	Portuguesa	0	0,0%
	Francesa	2	6,5%
	Altres	4	12,9%
Subtotal: Femení		19	61,3%
Masculí	Andorrana	7	22,6%
	Espanyola	2	6,5%
	Portuguesa	0	0,0%
	Francesa	0	0,0%
	Altres	3	9,7%
Subtotal: Masculí		12	38,7%
Total		31	100,0%

Sol·licituds favorables per sexe i nacionalitat

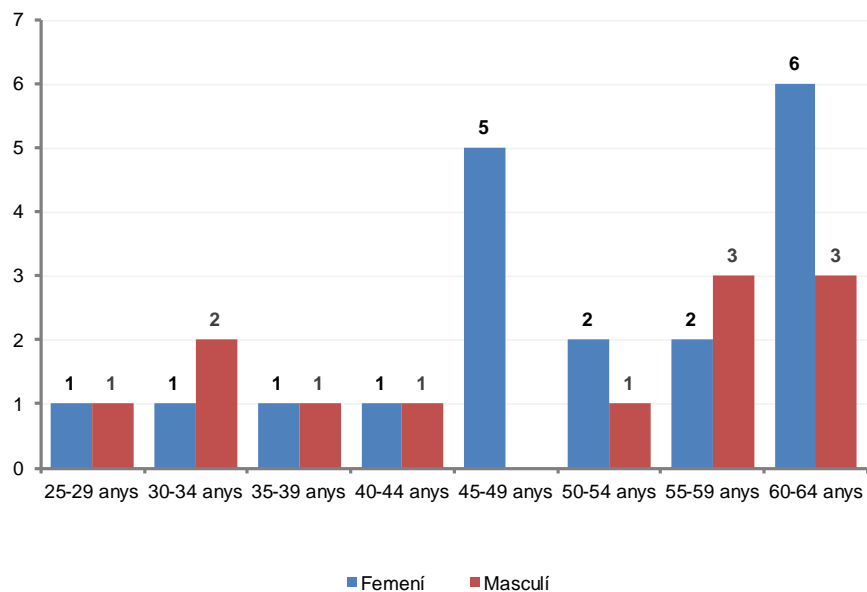


8. Sol·licituds favorables per sexe i edat

Quant al sexe i a l'edat dels beneficiaris, destaquen els ajuts atorgats a les dones d'entre 60 i 64 anys (19,4%), així com a les de 45 a 49 anys (16,1%). Quant als homes, destaquen els grups de 60 a 64 anys i el de 55 a 59 anys (ambdós amb el 9,7%).

Exercici		2025	
Sexe	Trams Edat	Sol·licituds	% Sol·licituds
Femení	15-19 anys	0	0,0%
	20-24 anys	0	0,0%
	25-29 anys	1	3,2%
	30-34 anys	1	3,2%
	35-39 anys	1	3,2%
	40-44 anys	1	3,2%
	45-49 anys	5	16,1%
	50-54 anys	2	6,5%
	55-59 anys	2	6,5%
	60-64 anys	6	19,4%
65-69 anys	0	0,0%	
Subtotal: Femení		19	61,3%
Masculí	15-19 anys	0	0,0%
	20-24 anys	0	0,0%
	25-29 anys	1	3,2%
	30-34 anys	2	6,5%
	35-39 anys	1	3,2%
	40-44 anys	1	3,2%
	45-49 anys	0	0,0%
	50-54 anys	1	3,2%
	55-59 anys	3	9,7%
	60-64 anys	3	9,7%
65-69 anys	0	0,0%	
Subtotal: Masculí		12	38,7%
Total		31	100,0%

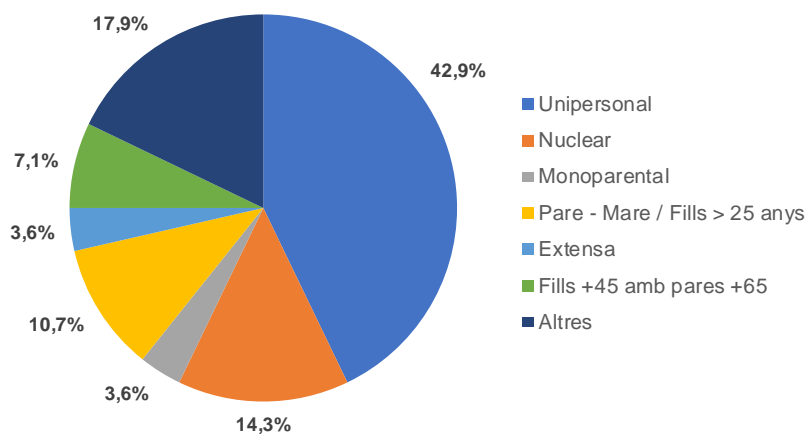
Sol·licituds favorables per sexe i grup d'edat



9. Sol·licituds desfavorables per tipus de família

Exercici	2025	
	Tipus de Família	Sol·licituds
Unipersonal	12	42,9%
Nuclear	4	14,3%
Monoparental	1	3,6%
Parella	0	0,0%
Pare - Mare / Fills > 25 anys	3	10,7%
Extensa	1	3,6%
Reconstituïda	0	0,0%
Fills +45 amb pares +65	2	7,1%
Nombrosa	0	0,0%
Altres	5	17,9%
Total	28	100,0%

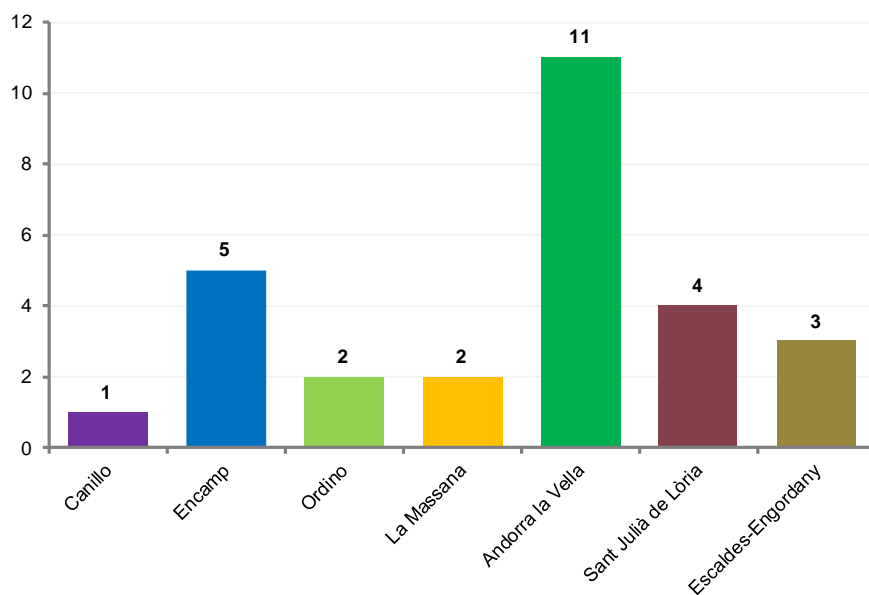
Sol·licituds desfavorables per tipus de família



10. Sol·licituds desfavorables per parròquia

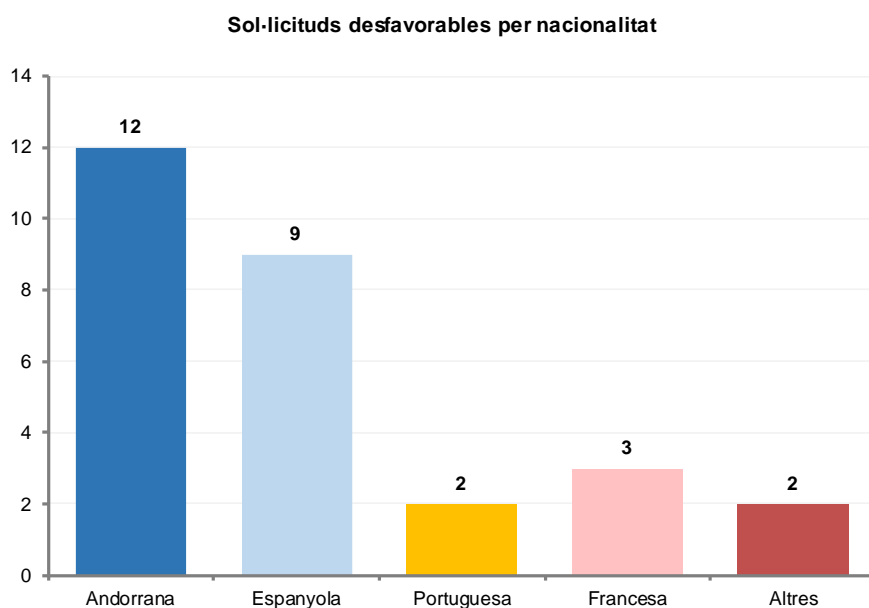
Exercici	2025			
	Parròquia	Sol·licituds	% Sol·licituds	% Població
	Canillo	1	3,6%	7,3%
	Encamp	5	17,9%	15,2%
	Ordino	2	7,1%	6,4%
	La Massana	2	7,1%	13,6%
	Andorra la Vella	11	39,3%	27,9%
	Sant Julià de Lòria	4	14,3%	11,5%
	Escaldes-Engordany	3	10,7%	18,1%
	Total	28	100,0%	100,0%

Sol·licituds desfavorables per parròquia



11. Sol·licituds desfavorables per nacionalitat

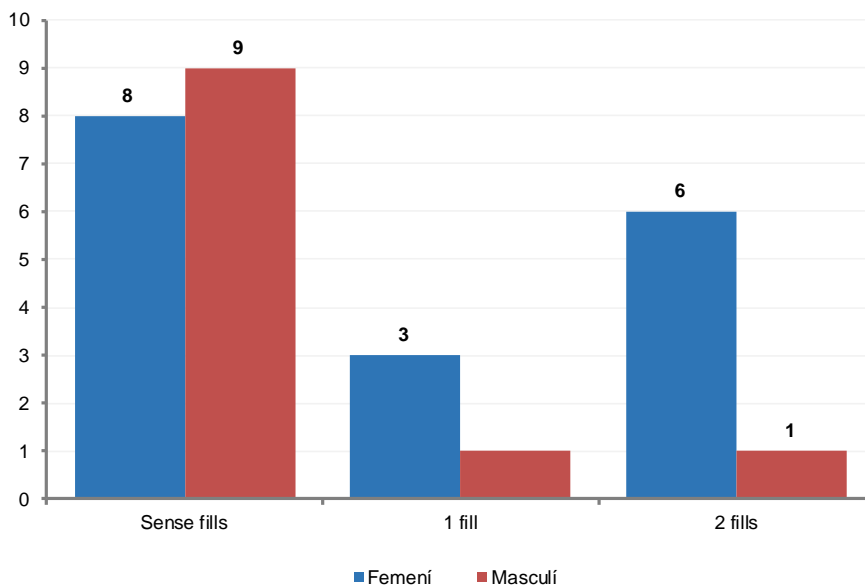
Exercici	2025		
	Nacionalitat agrupada	Sol·licituds	% Sol·licituds
	Andorrana	12	42,9%
	Espanyola	9	32,1%
	Portuguesa	2	7,1%
	Francesa	3	10,7%
	Altres	2	7,1%
Total		28	100,0%



12. Sol·licituds desfavorables per sexe i nombre de fills a càrrec

Exercici		2025	
Sexe	Nombre de fills	Sol·licituds	% Sol·licituds
Femení	Sense fills	8	28,6%
	1 fill	3	10,7%
	2 fills	6	21,4%
	3 fills	0	0,0%
Subtotal: Femení		17	60,7%
Masculí	Sense fills	9	32,1%
	1 fill	1	3,6%
	2 fills	1	3,6%
	3 fills	0	0,0%
Subtotal: Masculí		11	39,3%
Total		28	100,0%

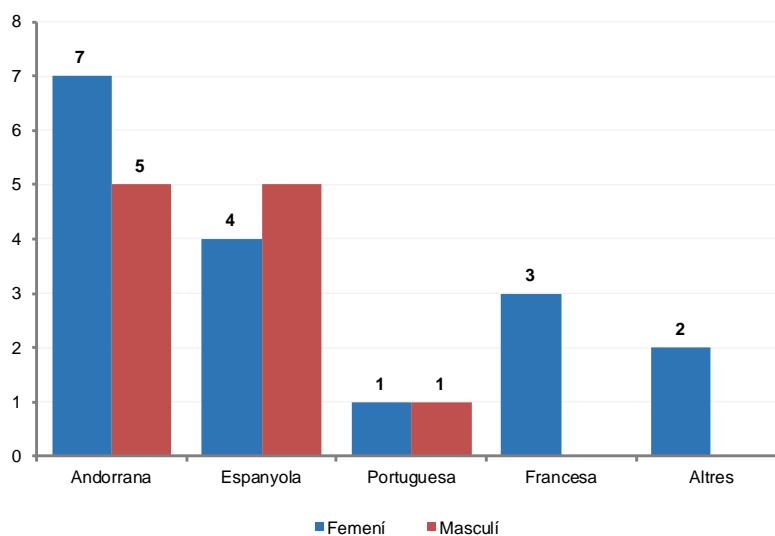
Sol·licituds desfavorables per sexe i nombre de fills a càrrec



13. Sol·licituds desfavorables per sexe i nacionalitat

Exercici		2025	
Sexe	Nacionalitat agrupada	Sol·licituds	% Sol·licituds
Femení	Andorrana	7	25,0%
	Espanyola	4	14,3%
	Portuguesa	1	3,6%
	Francesa	3	10,7%
	Altres	2	7,1%
Subtotal: Femení		17	60,7%
Masculí	Andorrana	5	17,9%
	Espanyola	5	17,9%
	Portuguesa	1	3,6%
	Francesa	0	0,0%
	Altres	0	0,0%
Subtotal: Masculí		11	39,3%
Total		28	100,0%

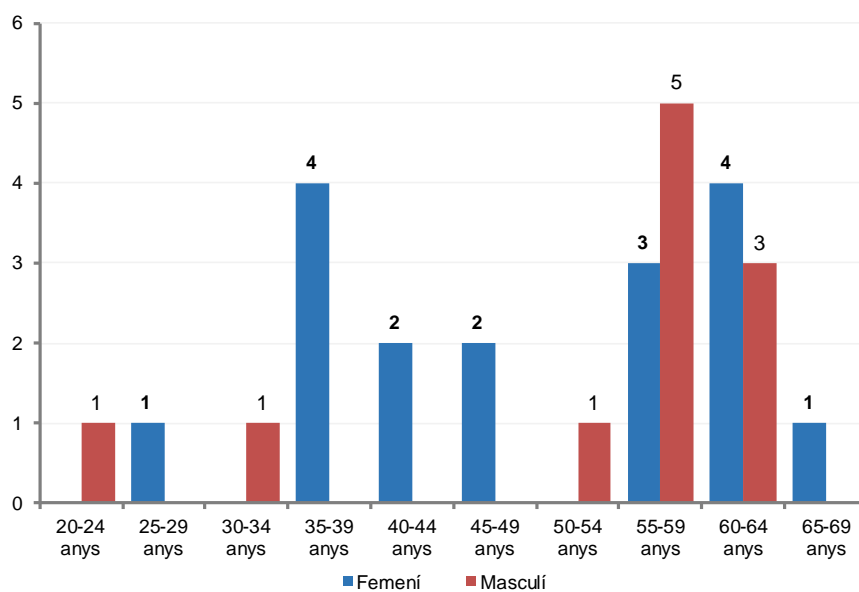
Sol·licituds desfavorables per sexe i nacionalitat



14. Sol·licituds desfavorables per sexe i edat

Exercici		2025	
Sexe	Trams Edat	Sol·licituds	% Sol·licituds
Femení	15-19 anys	0	0,0%
	20-24 anys	0	0,0%
	25-29 anys	1	3,6%
	30-34 anys	0	0,0%
	35-39 anys	4	14,3%
	40-44 anys	2	7,1%
	45-49 anys	2	7,1%
	50-54 anys	0	0,0%
	55-59 anys	3	10,7%
	60-64 anys	4	14,3%
	65-69 anys	1	3,6%
Subtotal: Femení		17	60,7%
Masculí	15-19 anys	0	0,0%
	20-24 anys	1	3,6%
	25-29 anys	0	0,0%
	30-34 anys	1	3,6%
	35-39 anys	0	0,0%
	40-44 anys	0	0,0%
	45-49 anys	0	0,0%
	50-54 anys	1	3,6%
	55-59 anys	5	17,9%
	60-64 anys	3	10,7%
	65-69 anys	0	0,0%
Subtotal: Masculí		11	39,3%
Total		28	100,0%

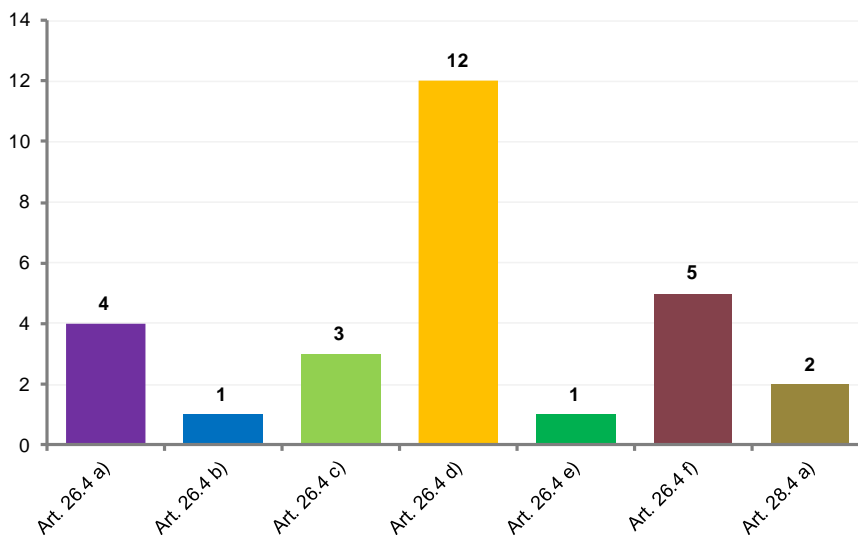
Sol·licituds desfavorables per sexe i grup d'edat



15. Sol·licituds desfavorables per motiu de denegació

Exercici	2025	
	Sol·licituds	% Sol·licituds
Art. 26.4 a) Trobar-se sense ocupació	4	14,3%
Art. 26.4 b) Més de 65 anys	1	3,6%
Art. 26.4 c) Fet causant superiors als darrers 6 mesos	3	10,7%
Art. 26.4 d) No inscrit al Servei d'Ocupació	12	42,9%
Art. 26.4 e) Incompliment acord activació	1	3,6%
Art. 26.4 f) Refusar ofertes de treball	5	17,9%
Art. 28.4 a) De la Llei 6/2014. Superar LECS	2	7,1%
Total	28	100,0%

Sol·licituds desfavorables per motiu de denegació



16. Nota metodològica

- **Font:** Registre de prestacions d'atenció social i ajuts econòmics ocasionals, del Ministeri d'Afers Socials.

- **Definicions:**

Prestacions socials per desocupació involuntària

1. Concepte i objectiu. La prestació econòmica per desocupació involuntària és atorgada pel Govern d'Andorra a favor dels treballadors que han quedat en situació de desocupació involuntària i que es comprometen a participar en accions de formació i capacitació laboral i a acceptar les propostes adequades de treball.

Es considera desocupació involuntària la situació en què es troba el treballador que tot i voler i poder treballar perd la feina totalment, de forma aliena a la seva voluntat. No es considera desocupació involuntària l'originada pel desistiment unilateral del treballador sense motiu justificat i la resolució del contracte per mutu acord de les parts.

En el supòsit d'acomiadament per causa disciplinària del treballador, perquè aquest es pugui beneficiar de la prestació haurà de provar que ha impugnat el seu acomiadament davant l'òrgan judicial competent. En el supòsit que l'acomiadament sigui declarat justificat per sentència ferma, el treballador perd automàticament el dret a continuar percebut la prestació, així com les expectatives de cobrament en situacions de desocupació futures per les que es pugui veure afectat, pel temps durant el qual s'hagi beneficiat incorrectament de la prestació.

La prestació consisteix en una ajuda econòmica adreçada a l'atenció de les necessitats bàsiques i a l'accés a serveis i activitats essencials del treballador i la seva família, en els termes establerts en el present capítol.

2. Beneficiaris: són les persones i les unitats familiars que es troben en una situació de precarietat o de risc i compleixen els requisits generals i els específics que estableix la normativa vigent.

Tipus de llars:

1. Extensa: nucli familiar compost per membres de primer i/o segon i/o tercer grau de consanguinitat i afinitat.
2. Monoparental: nucli compost per pare o mare amb fills a càrrec (fins a 25 anys si estudien o fills amb discapacitat sempre).
3. Nombrosa: nucli familiar compost per pare i mare amb tres fills a càrrec.
4. Nuclear: nucli familiar compost per pare i mare amb fills a càrrec.
5. Pare - Mare / Fills > 25 anys: Nucli familiar compost per pare i mare amb fills a càrrec majors de 25 anys.
6. Parella: nucli familiar compost per una parella.
7. Unipersonal: nucli familiar compost per una persona sola
8. Reconstituïda: dos adults, amb o sense fills, que provenen d'un nucli familiar diferent i s'ajunten per formar un de nou.
9. Fills +45 amb pares +65: nucli familiar format per pare i mare majors de 65 anys amb fills a càrrec majors de 45 anys.

- **Altres consideracions**

Les dades de la despesa de Govern es revisen de forma anual un cop tancada la Liquidació de despeses, doncs les dades de l'any de tractament corresponen al Pressupost de despeses.

A052. Estadística de prestacions per desocupació involuntària. Any 2025

- **Citació:** Per qualsevol utilització de la informació continguda en aquesta nota de premsa, preguem la citació següent: "Dades tractades pel Departament d'Estadística per a la nota de premsa referència NP_A052_20260521".
 - **Legislació:**
 1. Decret legislatiu del 30-05-2018 de publicació del text refós de la Llei 6/2014, del 24 d'abril, de serveis socials i sociosanitaris
 2. Decret del 7-10-2020 d'aprovació del Reglament de les prestacions econòmiques de serveis socials i sociosanitaris
 - **Marc legal.** D'acord amb les previsions de la Llei del Pla d'estadística 2026-2029 i el seu desplegament en el Programa estadístic per a l'any 2026, aquest informe dona resposta a l'activitat estadística: A052. Estadística de prestacions de desocupació involuntària. Any 2025
 - **Difusió.** Dades disponibles al web www.estadistica.ad, a l'apartat Estadístiques/Dades/Protecció social/Pensions i prestacions/Prestacions per desocupació involuntària. Per estar informat en qualsevol moment de les noves publicacions us podeu inscriure a la nostra "Alerta informativa". Amb l'objectiu de maximitzar la difusió de la informació estadística d'Andorra, les notes de premsa del Departament d'Estadística es podran seguir també per Twitter (actualment X).
-

17. Dates de les publicacions previstes

Nota de premsa A052. *Estadística de prestacions per desocupació involuntària. 1r semestre 2025*: 4 d'agost del 2026