



## NOTA DE PREMSA

### **A097. Demografia harmonitzada de les empreses. Any 2025**

Data de publicació: 18 de maig del 2026

[www.estadistica.ad](http://www.estadistica.ad)

---

**Durant el 2025 hi havia 23.939 empreses a Andorra**

**Es van crear 2.176 empreses i en van desaparèixer 563, la qual cosa va suposar una taxa neta de creixement del 6,74%**

**El 89,99% de les empreses nascudes el 2023 van sobreviure al cap de tres anys d'observació**

**Respecte l'any 2023 en el que hi havia 20.986 empreses, el 63,58% eren econòmicament actives**

#### **Resum**

Durant l'any 2025 i tenint en compte les diverses fonts administratives (Registre de Societats, Registre de Comerç, Registre de Professionals Titulats, declaracions d'impostos – IS, IGI, IRPF – i Registre de Dipòsit de Comptes) que formen el *Registre Estadístic d'Empreses*, el nombre d'empreses ha estat de 23.939, la qual cosa ha representat un increment de 1.613 empreses en relació amb les 22.326 registrades durant el 2024; és a dir, un augment del 7,22%.

L'augment general del nombre d'empreses registrat durant l'any 2025 s'explica per les 2.176 empreses nascudes i les 563 que van morir.

## Índex

1. Estoc, naixements i morts d'empreses.....	3
2. Supervivències d'empreses .....	8
3. Nota metodològica.....	10
4. Dates de les properes publicacions previstes .....	15

## 1. Estoc, naixements i morts d'empreses

Es tenen en compte les empreses que han romàs actives durant tot o part de l'any seleccionat. Es comptabilitzen aquelles que romanen actives al final del període més les que han cessat totalment les seves activitats al llarg del mateix any.

L'estoc d'empreses que han operat a Andorra durant l'any 2025 ha estat de 23.939. Aquesta xifra inclou tant les empreses que van estar actives durant tot l'any, més les que ho van fer part d'ell. En relació amb l'any anterior en què hi havia treballant 22.326 empreses, això suposa un augment de 1.613 empreses i una variació anual positiva del 7,22%.

Taula 1. Estoc, naixements i morts d'empreses. Anys 2016-2025

Indicador	2016	2017	2018	2019	2020	2021	2022	2023	2024	2025	Variació 2025/2024
Estoc	14.205	14.920	15.654	16.241	16.919	18.249	19.796	20.986	22.326	23.939	7,22%
Naixements	1.234	1.134	1.124	1.010	989	1.762	2.078	1.699	1.858	2.176	17,12%
Morts	405	419	390	423	311	432	531	509	518	563	8,69%
Variació neta	829	715	734	587	678	1.330	1.547	1.190	1.340	1.613	20,37%
Taxa de naixements (%)	8,69	7,60	7,18	6,22	5,85	9,66	10,50	8,10	8,32	9,09	9,22%
Taxa de morts (%)	2,85	2,81	2,49	2,60	1,84	2,37	2,68	2,43	2,32	2,35	1,36%
Taxa neta (%)	5,84	4,79	4,69	3,61	4,01	7,29	7,81	5,67	6,00	6,74	12,26%

Tal com es pot observar a la taula 2, el nombre d'empreses actives (empreses que durant l'any d'anàlisi han tingut activitat econòmica) ha estat de 13.343 durant l'any 2023. En relació amb l'any 2022 en què hi havia 13.493 empreses actives, això suposa un descens de 150 empreses i una variació anual negativa del 1,11%. A més a més, pel que fa al nombre d'empreses inactives (empreses que no han tingut activitat almenys en els dos darrers anys) durant l'any 2023, aquestes van augmentar el 21,26% en comparació amb l'any 2022 fins assolir les 7.643 empreses.

Finalment, cal destacar que durant el període 2016-2023, el percentatge d'empreses actives en relació al total de l'estoc d'empreses ha estat superior al 60% per a cada any tal com es pot veure a la taula 2.

Taula 2. Empreses actives i inactives. Anys 2016-2025

Indicador empresarial	2016	2017	2018	2019	2020	2021	2022	2023	2024	2025	Variació 2023/2022
Estoc Empreses	14.205	14.920	15.654	16.241	16.919	18.249	19.796	20.986	22.326	23.939	6,01%
- Actives	9.665	10.164	10.633	10.953	11.110	12.343	13.493	13.343	ND*	ND*	-1,11%
- Inactives	4.535	4.752	5.018	5.288	5.809	5.906	6.303	7.643	ND*	ND*	21,26%
- % Actives	68,04%	68,12%	67,93%	67,44%	65,67%	67,64%	68,16%	63,58%	-	-	-6,72%
- % Inactives	31,93%	31,85%	32,06%	32,56%	34,33%	32,36%	31,84%	36,42%	-	-	14,38%

\*ND: Dada no disponible

A la següent taula, es pot veure en més detall el comportament de les empreses inactives durant el període 2016-2023 gràcies al creuament de totes les fonts d'informació inicials.

En aquest sentit i pel que fa a l'any 2023, de les 20.986 empreses que s'han pogut identificar, 7.643 han estat inactives; és a dir el 36,42% del total del teixit empresarial.

D'aquestes empreses inactives, 132 van perdre la seva activitat definitivament durant el 2023 tot i que a nivell administratiu no estaven donades de baixa, i 23 van perdre l'activitat i a més, es van donar de baixa administrativament.

A més a més, del total d'empreses inactives durant el 2023, 6.673 van perdre la seva activitat abans del 2022 encara que estaven sense una baixa administrativa, però en canvi, 46 van perdre l'activitat i es van donar de baixa administrativament l'any 2023.

Taula 2.1. Detall de les empreses inactives. Anys 2016-2025

Indicador empresarial	2016	2017	2018	2019	2020	2021	2022	2023	2024	2025	Variació 2023/2022
<b>Estoc Empreses</b>	14.205	14.920	15.654	16.241	16.919	18.249	19.796	20.986	22.326	23.939	6,01%
- Actives	9.665	10.164	10.633	10.953	11.110	12.343	13.493	13.343	ND*	ND*	-1,11%
- Inactives	4.535	4.752	5.018	5.288	5.809	5.906	6.303	7.643	ND*	ND*	21,26%
De les quals:											
- la seva activitat encara no ha desaparegut	615	620	611	886	696	581	622	769	ND*	ND*	23,63%
- la seva activitat desapareix durant el mateix any**											
Sense baixa administrativa	139	334	356	376	294	107	100	132	ND*	ND*	32,00%
Baixa administrativa el mateix any***	83	83	79	92	44	26	46	23	ND*	ND*	-50,00%
- la seva activitat desapareix abans de l'any**											
Sense baixa administrativa	3.631	3.644	3.927	3.887	4.719	5.102	5.449	6.673	ND*	ND*	22,46%
Baixa administrativa el mateix any***	67	71	45	47	56	90	86	46	ND*	ND*	-46,51%
- % Actives	68,04%	68,12%	67,93%	67,44%	65,67%	67,64%	68,16%	63,58%	-	-	-6,72%
- % Inactives	31,93%	31,85%	32,06%	32,56%	34,33%	32,36%	31,84%	36,42%	-	-	14,38%

\* ND: Dada no disponible

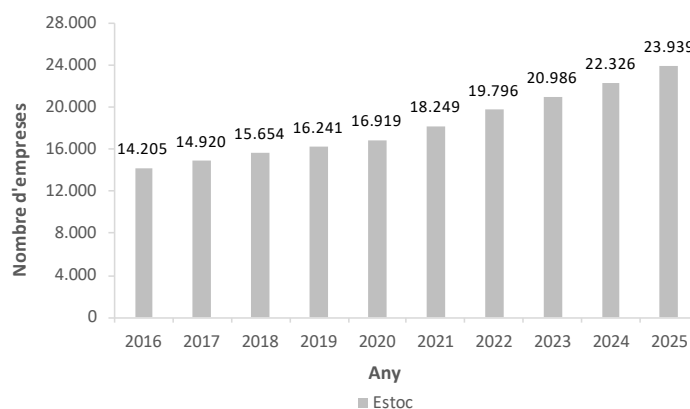
\*\* Es considera que l'activitat d'una empresa inactiva desapareix definitivament després de 3 anys d'inactivitat.

\*\*\* Aquestes baixes ja estan comptabilitzades a les morts totals de la taula 1

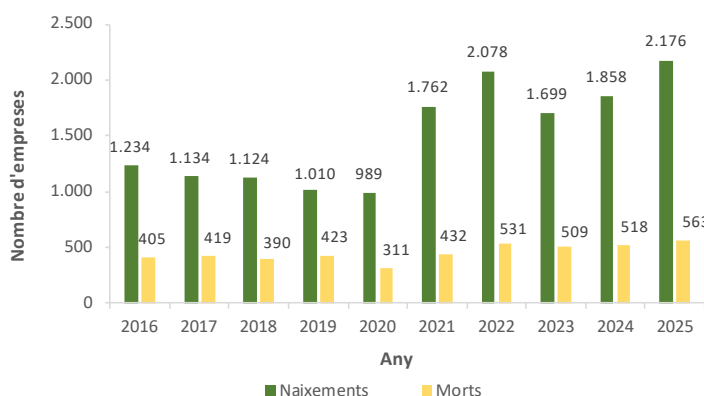
D'altra banda, si s'analiza la tendència registrada durant el període 2016-2025 (gràfic 1), es pot observar com l'estoc d'empreses ha anat augmentant constantment atès que a cada any, el nombre de naixements d'empreses ha estat superior al de les morts tal i com es pot veure al gràfic 2.

Així, pel que fa a l'any 2025, les empreses nascudes han estat de 2.176, la qual cosa representa un augment del 17,12% respecte a l'any anterior. En canvi, durant el mateix període el total de morts ha arribat a les 563 empreses, cosa que ha suposat 45 morts més que les registrades durant el 2024; és a dir un augment del 8,69%.

Gràfic 1. Estoc d'empreses. Anys 2016-2025

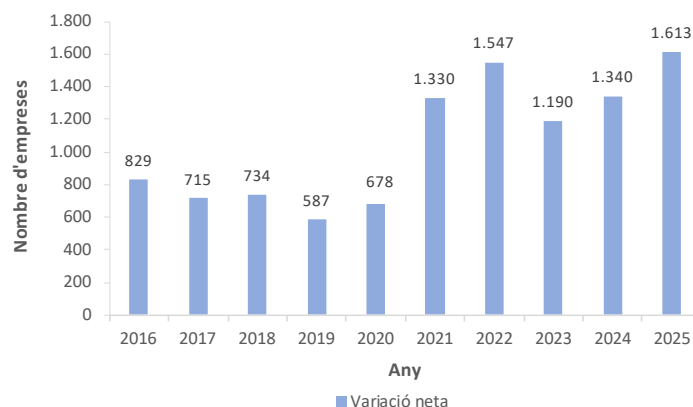


Gràfic 2. Naixements i morts d'empreses. Anys 2016-2025



Durant l'any 2025, la variació neta d'empreses ha estat positiva continuant amb la tendència dels darrers anys (gràfic 3) degut als 2.176 naixements i a les 563 empreses que han desaparegut, una variació neta de +1.613 empreses. Així, aquesta xifra ha representant una variació interanual positiva del 20,37% (+273 empreses en comparació amb la variació neta d'empreses de l'any anterior).

Gràfic 3. Variació neta de naixements i morts d'empreses. Anys 2016-2025

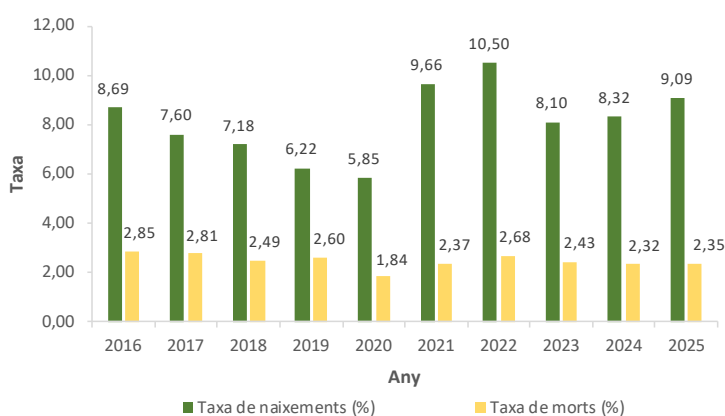


Tal com es pot veure en el gràfic 4, la taxa de naixements d'empreses (quocient entre les empreses nascudes i l'estoc) ha estat del 9,09% i en comparació amb l'any anterior ha suposat una variació positiva del 9,22%. Per la seva part, la taxa de morts d'empreses (quocient entre les empreses mortes i l'estoc) ha estat del 2,35%, i durant l'any 2025 ha augmentat el 1,36% respecte a l'any anterior.

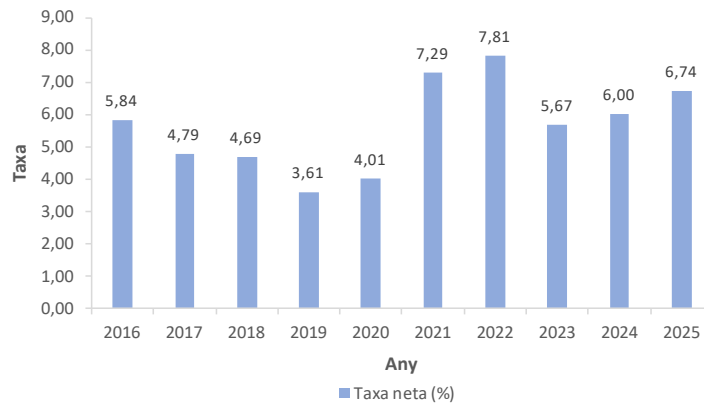
Com a resultat, durant l'any 2025 la taxa neta de naixements i morts d'empreses (diferència entre la taxa de naixements i la taxa de morts) ha estat del 6,74%, la qual cosa, representa una variació anual positiva del 12,26%.

A més a més, durant el període 2016-2025, aquesta taxa sempre ha estat positiva (gràfic 5) fet que demostra l'augment constant d'empreses en els darrers anys.

Gràfic 4. Taxa de naixements i morts d'empreses (en percentatge). Anys 2016-2025



Gràfic 5. Taxa neta de naixements i morts d'empreses (en percentatge). Anys 2016-2025



## 2. Supervivències d'empreses

Es tenen en compte les empreses que continuen actives en cadascun dels sis anys següents.

El primer any de vida és quan es produeixen els descensos d'empreses més baixos, amb taxes de supervivència del 97,18% (any 2017) o superiors.

És important destacar que el 89,99% de la població d'empreses nascudes el 2023 seguien vives a finals de l'any 2025.

La taula 3 s'ha obtingut a partir del seguiment temporal de les poblacions d'empreses nascudes en un any determinat. Els indicadors de supervivència s'han calculat per un període màxim de sis anys.

*Taula 3. Supervivències de les empreses nascudes des de l'any 2016 (en %)*

Any de naixement	Any d'observació									
	2016	2017	2018	2019	2020	2021	2022	2023	2024	2025
2016	98,06	93,03	88,17	85,09	83,63	80,79	78,77	76,50	75,04	72,53
2017	-	97,18	93,47	89,24	86,51	82,89	80,86	79,01	77,07	75,13
2018	-	-	98,84	94,93	91,37	87,72	85,05	82,74	81,32	78,83
2019	-	-	-	97,62	94,16	90,10	86,63	84,36	81,88	78,91
2020	-	-	-	-	97,78	93,02	87,87	85,14	82,00	79,47
2021	-	-	-	-	-	98,47	93,59	89,84	86,38	83,60
2022	-	-	-	-	-	-	98,65	95,48	91,77	89,03
2023	-	-	-	-	-	-	-	98,41	93,64	89,99
2024	-	-	-	-	-	-	-	-	98,60	95,10
2025	-	-	-	-	-	-	-	-	-	98,62

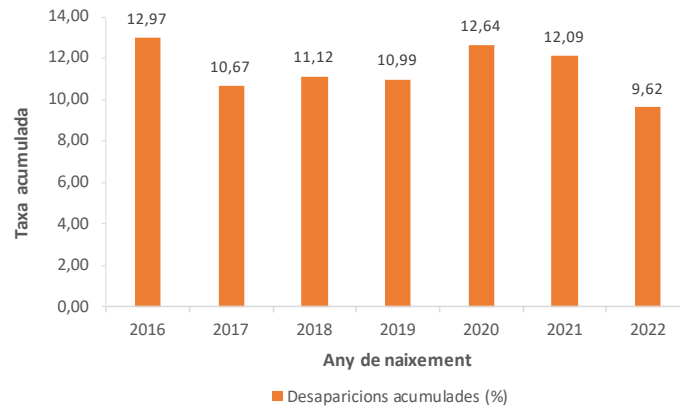
Analitzant amb més detall la pèrdua d'efectius, la taula 4 quantifica les desaparicions d'empreses en els seus tres primers anys de vida, prenent com a referència els grups d'empreses nascudes en sis anys consecutius.

En aquest sentit, el 3,50% (que es calcula com la diferència entre la taxa de supervivència a l'any  $t$  i la taxa de supervivència a l'any  $t+1$ ) de les empreses nascudes durant l'any 2024 han desaparegut després del seu primer any de vida. En canvi, el 4,77% de les empreses nascudes durant l'any 2023 van desaparèixer després del seu primer any.

*Taula 4. Desaparicions d'empreses en els tres primers anys de vida (en %)*

Grups segons l'any de naixement	Any 1 de vida	Any 2 de vida	Any 3 de vida	Acumulat
2024	3,50			
2023	4,77	3,65	-	-
2022	3,18	3,71	2,74	9,62
2021	4,88	3,75	3,46	12,09
2020	4,75	5,16	2,73	12,64
2019	3,47	4,06	3,47	10,99
2018	3,91	3,56	3,65	11,12
2017	3,70	4,23	2,73	10,67
2016	5,02	4,86	3,08	12,97

Gràfic 6. Desaparicions acumulades d'empreses en els tres primers anys de vida, per any de naixement (en %)



### 3. Nota metodològica

L'objectiu general de la demografia harmonitzada de les empreses és proporcionar informació agregada relativa a la població de les empreses implantades en el territori a partir de les principals fonts administratives, prenent en consideració els aspectes vinculats al dinamisme empresarial i aplicant una metodologia acordada en l'àmbit de la Unió Europea inclosa en el Reglament (UE) núm. 2019/2152 del Parlament Europeu i del Consell del 27 de novembre del 2019 relatiu a les estadístiques empresarials europees que deroga deu actes jurídics en l'àmbit de les estadístiques empresarials.

- **Font de dades i referència temporal:**

Els processos desenvolupats per a l'obtenció dels indicadors demogràfics prenen com a punt de partida les dades contingudes dins del registre estadístic d'empreses generat per el Departament d'Estadística. Aquestes dades són revisades i tractades, tenint en compte els canvis més importants relatius tant a l'existència com a les principals característiques de les empreses registrades, i es troben disponibles a la web [www.estadistica.ad](http://www.estadistica.ad)

Aquest registre es nodreix principalment de:

- Les dades anuals generades a partir del Registre de Societats Mercantils del Govern d'Andorra, el qual registra la inscripció de les societats mercantils, de les sucursals de societats estrangeres i de les societats cooperatives d'acord amb el que està establert per la Llei 20/2007, del 18 d'octubre, de societats anònimes i de responsabilitat limitada i per la Llei 5/2015, del 15 de gener, de societats cooperatives d'Andorra, i dels actes i contractes relatius a aquests actes que determinen la Llei i el Reglament del Registre de Societats Mercantils, i la Llei de societats cooperatives d'Andorra.
- Les dades anuals generades a partir del Registre de Comerç del Govern d'Andorra, el qual estableix el règim substantiu per a l'exercici del comerç, la regulació administrativa de les activitats comercials i la disciplina de les noves tipologies específiques de venda. d'acord amb el que està establert per la Llei 12/2013, del 13 de juny, del comerç.
- Les dades anuals generades a partir del Registre de Professionals Titulats, Col·legis i Associacions Professionals del Govern d'Andorra, el qual registra la inscripció de les persones físiques que sol·liciten l'autorització d'exercici d'una professió titulada d'acord amb el que estableix la Llei 6/2008, del 15 de maig, d'exercici de professions liberals i de col·legis i associacions professionals, i el Decret del 13-08-2014 d'aprovació del Reglament del Registre de Professionals Titulats, Col·legis i Associacions Professionals (BOPA núm. 49, 20-8-2014).

- Les dades anuals generades per les diverses fonts tributàries:
  - Impost de societats: es tracta d'un impost de caràcter directe i naturalesa personal que grava la renda de les persones jurídiques que tinguin la consideració de residents fiscals en territori andorrà, regulat per la Llei 95/2010, del 29 de desembre.
  - Impost sobre la renda de les persones físiques: es tracta d'un tribut de caràcter directe i naturalesa personal que grava la renda obtinguda per les persones físiques que tinguin la consideració de residents fiscals en territori andorrà regulat, per la Llei 5/2014, del 24 d'abril.

- **Definicions:**

**Empresa:** segons el Reglament del Consell 696/93 sobre unitats estadístiques, es defineix com la més petita combinació d'unitats legals que constitueix una unitat organitzativa per a la producció de béns o serveis i que gaudeix d'un cert grau d'autonomia en la presa de decisions, especialment per a l'assignació dels seus recursos. L'empresa exerceix una o més activitats en un o en diversos llocs. L'empresa pot correspondre a una *unitat legal independent*, a un *grup de societats* o a una *part autònoma* d'un grup.

**Estoc d'empreses:** conjunt d'unitats que han romàs obertes i, que poden estar actives o inactives, durant tot o part de l'any. Es comptabilitzen les empreses que romanen actives al final del període més les empreses que han cessat totalment les seves activitats al llarg del mateix.

- **Empreses actives:** conjunt d'unitats que estan legalment vives i tenen personalitat jurídica i que tenen alguna activitat econòmica.
- **Empreses inactives:** conjunt d'unitats que estan legalment vives i tenen personalitat jurídica però no han tingut cap activitat durant un període d'almenys dos anys. A més, existeix la possibilitat que aquestes empreses puguin reiniciar la seva activitat d'una manera que compleixin amb la definició de continuïtat. En termes de demografia empresarial, aquest fet no constitueix un naixement o una mort d'empresa.

**Naixements d'empreses:** conjunt d'unitats que al llarg de l'any han creat una combinació de nous factors de producció. No existeix vinculació amb altres empreses anteriorment existents.

**Morts d'empreses:** conjunt d'unitats que al llarg de l'any han dissolt tots els seus factors de producció. No tenen vinculació amb altres empreses que podrien començar a operar.

**Supervivències d'empreses:** restringit a cada cohort de naixements, correspon al conjunt d'unitats que continuen actives en cadascun dels cinc anys següents.

- **Metodologia i procediments:**

Aquesta metodologia proporciona les directrius que permeten identificar poblacions i generar indicadors relatius a l'estoc, als naixements, a les morts i a les supervivències de les empreses mitjançant l'explotació estadística harmonitzada del registre estadístic d'empreses gestionat pel Departament d'Estadística.

La informació obtinguda a escala nacional té per objectiu satisfer els requeriments legals del Reglament (CE) núm. 2019/2152 i forma part del conjunt d'indicadors estructurals de la Unió Europea, essencials per avaluar anualment la situació i evolució de l'economia europea.

Pel que fa a l'estoc d'empreses, es determina una vegada han finalitzat els processos de revisió i manteniment anual del registre estadístic creat, considerant el conjunt d'empreses actives a final d'any més les empreses que han cessat totalment les seves activitats al llarg del mateix any.

En relació amb els naixements d'empreses, l'objectiu és produir dades sobre la creació d'empreses que han començat des de zero i que realment han començat a mobilitzar nous factors de producció. Per tant, s'exclouen del directori les altes d'unitats legals degudes a fusions, escissions o reestructuracions internes d'un grup d'empreses a més dels casos següents, que no es consideren un naixement:

- Canvis de forma legal d'una empresa existent.
- Empreses reactivades després d'un cessament de les seves activitats.
- Unions temporals d'empreses que no impliquen la creació de nous factors de producció.

En relació amb les morts d'empreses, i igual que amb els naixements, no s'han de comptabilitzar les baixes degudes a fusions, escissions o reestructuracions internes d'un grup d'empreses.

Pel que fa a les supervivències d'empreses, una empresa activa l'any anterior es considera que ha sobreviscut durant l'any en curs si:

- La unitat que serveix de suport legal principal de l'empresa roman activa durant l'any en curs (supervivència sense canvis).

Aquest fenomen de supervivència s'ha d'observar sempre entre dos anys consecutius. Així, una empresa nascuda durant l'any t-2 s'ha de considerar que ha sobreviscut durant l'any t únicament si també va estar activa durant l'any t-1.

- **Indicadors demogràfics:**

Els indicadors següents quantifiquen la importància relativa dels fenòmens de creació o destrucció d'empreses dins del teixit empresarial andorrà. El fenomen de supervivències és similar però prenent com a referència la població de naixements detectats en el període inicial observat. Així, es troben els indicadors següents:

***Taxa de naixements***

$$TN = \frac{Nt}{Et} * 100$$

on  $Nt$  és igual als naixements d'empreses durant l'any  $t$  i  $Et$  és igual a l'estoc d'empreses durant l'any  $t$

***Taxa de supervivències***

$$TS = \frac{St+k}{Nt} * 100$$

on  $St+k$  és igual a les supervivències d'empreses a finals de l'any  $t+k$  amb  $k = 1,2,\dots$  i  $Nt$  és igual als naixements d'empreses durant l'any  $t$

***Taxa de morts***

$$TM = \frac{Mt}{Et} * 100$$

on  $Mt$  és igual a les morts d'empreses durant l'any  $t$  i  $Et$  és igual a l'estoc d'empreses durant l'any  $t$

***Desaparicions d'empreses***

Les taxes de desaparicions de les empreses es calculen com la diferència entre les taxes de supervivència de l'any  $t$  i les taxes de supervivències de l'any  $t+1$ .

***Durant aquest any, s'han revisat les dades anteriors i s'han aplicat varies millores metodològiques a tota la sèrie històrica, i en conseqüència els resultats obtinguts en aquesta edició poden diferir amb els de l'anterior edició.***

- **Referències metodològiques:**

- Reglament (UE) núm. 2019/2152 del Parlament Europeu i del Consell del 27 de novembre del 2019 relatiu a les estadístiques empresarials europees que deroga deu actes jurídics en l'àmbit de les estadístiques empresarials.
- Eurostat Business Registers – Recommendations Manual. (2010).
- United Nations Guidelines on Statistical Business Registers (2020).

- **Marc legal:**

D'acord amb les previsions de la Llei del Pla d'estadística 2026-2029 i el seu desplegament en el Programa estadístic per a l'any 2026, aquest informe dona resposta a l'activitat estadística:

- **A097 Demografia harmonitzada de les empreses**

- **Citació:**

Per a qualsevol utilització de la informació continguda en aquesta nota de premsa gràcies de citar "Dades del Departament d'Estadística per a la Nota de Premsa ref. *NP-A097\_20260518*".

- **Difusió:**

Les dades anuals estan disponibles al web [www.estadistica.ad](http://www.estadistica.ad) a l'apartat Estadístiques/Dades - Estadístiques de les empreses - Demografia Empresarial - Registre d'empreses.

- **Contactes:**

Per estar informat en qualsevol moment de les noves publicacions us podeu inscriure a la nostra "Alerta informativa" a la nostra web. També hi podeu trobar l'històric de les notes de premsa d'aquest tema: [www.estadistica.ad](http://www.estadistica.ad) Amb l'objectiu de maximitzar la difusió de la informació estadística d'Andorra, les Notes de Premsa del Departament d'Estadística es podran seguir també per [X](#) (antic TWITTER).

#### 4. Dates de les properes publicacions previstes

Nota de premsa "A097. Demografia harmonitzada de les empreses. Any 2026": segon trimestre del 2027