



NOTA DE PREMSA

A004 Estadística del moviment natural de població - A006 Estadística de matrimonis, divorcis, separacions i nul·litats - A007 Indicadors demogràfics bàsics. Any 2025

Data de publicació: dilluns, 18/05/2026

www.estadistica.ad

Resum

Les taxes d'aquesta nota informativa estan basades en les dades de la població estimada a 31/12/2025 de 89.058 persones, publicades el dia 26/01/2026.

L'any 2025 es van comptabilitzar 508 naixements dins de la població resident al Principat, 272 nenes i 236 nens. La distribució dels naixements de l'any 2025 per mes és força uniforme, amb una mitjana de 42,8 naixements per mes. Destaca però el mes de gener amb un total de 51 naixements.

En set de cada deu naixements, la mare es trobava en la franja d'edat d'entre 30 i 44 anys. Més concretament, el 42,1% es tenien entre 30 i 34 anys mentre que un 28,3% tenien entre 35 i 39 anys.

L'edat mitjana de les mares va ser de 33,00 anys, amb una taxa de fecunditat de 24,65 nadons per 1.000 dones de 15 a 49 anys.

L'indicador conjuntural de fecunditat és de 0,83.

El mateix any es van comptabilitzar 386 defuncions de residents, 187 dones i 199 homes, un +3,5% respecte a l'any anterior. Durant l'any 2025, el mes de març ha estat el mes en que s'ha registrat un major nombre de defuncions, amb un total de 46.

L'edat mitjana dels difunts va ser de 80,33 anys per les dones i 74,19 anys pels homes, amb una taxa de mortalitat total de 4,33 difunts per cada 1.000 habitants.

Durant l'any es van registrar 474 casaments, 429 civils i 45 eclesiàstics. Per altra banda, es van registrar un total de 226 divorcis i 10 separacions.

Índex

1. Naixements	3
1.1. Evolució naixements per parròquia	3
1.2. Naixements per parròquia i sexe.....	3
1.3. Naixements per edat de la mare	4
1.4. Naixements per estat civil dels pares.....	4
1.5. Indicadors de natalitat per nacionalitat de la mare.....	5
1.6. Naixements per mes de naixement	6
2. Defuncions	6
2.1. Evolució defuncions per lloc de l'enterrament.....	6
2.2. Evolució defuncions per parròquia de residència.....	6
2.3. Defuncions per estat civil.....	7
2.4. Defuncions per parròquia i sexe.....	7
2.5. Defuncions per edat i sexe	8
2.6. Indicadors de mortalitat per nacionalitat i per sexe	8
2.7. Defuncions per mes de defunció	9
3. Casaments	10
3.1. Casaments per tipus i parròquia.....	10
3.2. Casaments per tipus i any	10
4. Divorcis i separacions	11
5. Creixement vegetatiu per parròquia.....	11
6. Comparacions internacionals.....	12
7. Nota metodològica	14
8. Dates de les publicacions previstes	14

A004 Estadística del moviment natural de població - A006 Estadística de matrimonis, divorcis, separacions i nul·litats - A007 Indicadors demogràfics bàsics. Any 2025

1. Naixements

L'any 2025, el nombre de naixements al Principat va ser de 508, xifra que suposa un 1,4% més que a l'any anterior. La taxa de natalitat es va situar en 5,70 naixements per cada 1.000 habitants, mentre que la taxa de fecunditat va ser de 24,65. El 56,7% de les mares estaven casades al moment del naixement i l'edat mitjana era de 33,00 anys.

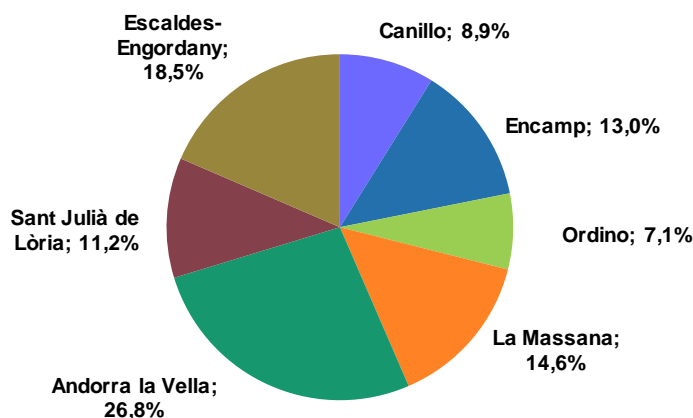
1.1. Evolució naixements per parròquia

Parròquia	2016	2017	2018	2019	2020	2021	2022	2023	2024	2025	Variació 2024/2025
Canillo	31	40	31	35	35	37	38	39	40	45	12,5%
Encamp	92	78	82	75	101	68	76	78	87	66	-24,1%
Ordino	46	49	35	33	38	25	36	25	25	36	44,0%
La Massana	73	74	64	79	76	75	62	67	81	74	-8,6%
Andorra la Vella	189	178	174	141	153	130	136	102	116	136	17,2%
Sant Julià de Lòria	76	63	57	63	50	62	56	57	53	57	7,5%
Escaldes-Engordany	127	106	100	113	86	106	98	90	99	94	-5,1%
Total de naixements	634	588	543	539	539	503	502	458	501	508	1,4%

1.2. Naixements per parròquia i sexe

	Canillo		Encamp		Ordino		La Massana		Andorra la Vella		Sant Julià de Lòria		Escaldes-Engordany		Total	
	Nens	Nenes	Nens	Nenes	Nens	Nenes	Nens	Nenes	Nens	Nenes	Nens	Nenes	Nens	Nenes	Nens	Nenes
Total per sexe	21	24	32	34	18	18	37	37	62	74	21	36	45	49	236	272
% per sexe	4,1%	4,7%	6,3%	6,7%	3,5%	3,5%	7,3%	7,3%	12,2%	14,6%	4,1%	7,1%	8,9%	9,6%	46,5%	53,5%
Total per parròquia	45		66		36		74		136		57		94		508	
% per parròquia	8,9%		13,0%		7,1%		14,6%		26,8%		11,2%		18,5%		100%	
Taxa de natalitat	6,97		4,88		6,34		6,09		5,48		5,56		5,82		5,70	
Taxa de natalitat (2021-2025)	7,06		5,91		5,45		6,25		5,18		5,75		6,32		5,85	

Distribució dels naixements per parròquia



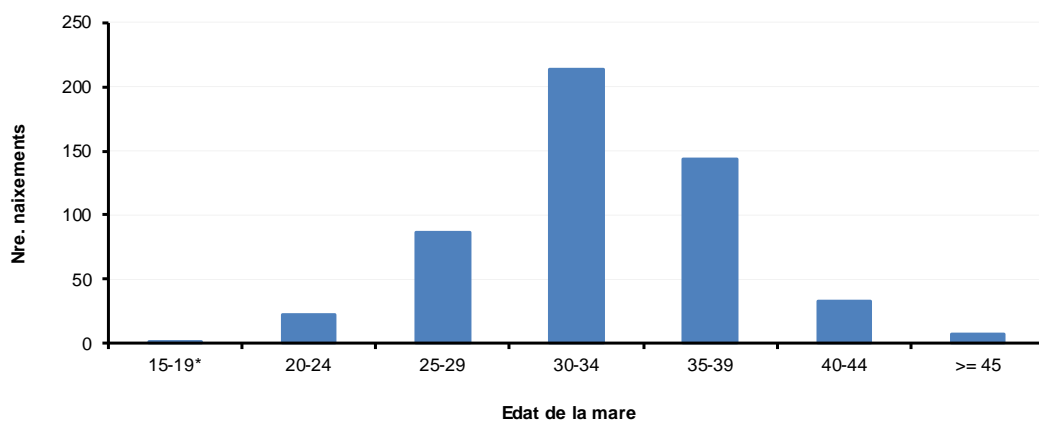
A004 Estadística del moviment natural de població - A006 Estadística de matrimonis, divorcis, separacions i nul·litats - A007 Indicadors demogràfics bàsics. Any 2025

1.3. Naixements per edat de la mare

	15-19*	20-24	25-29	30-34	35-39	40-44	>= 45	Total
Total	1	23	86	214	144	33	7	508
% per edat de la mare	0,2%	4,5%	16,9%	42,1%	28,3%	6,5%	1,4%	100%
Taxa de fecunditat	0,46	10,37	31,19	68,13	44,71	9,74	1,89	24,65
Taxa de fecunditat (2021-2025)	0,69	10,75	32,69	65,86	50,54	12,03	1,29	25,02

* Inclou els naixements en mares de menys de 15 anys si n'hi ha.

Distribució dels naixements per edat de la mare



* Inclou els naixements en mares de menys de 15 anys, si n'hi ha.

1.4. Naixements per estat civil dels pares

Estat civil pare	2016	2017	2018	2019	2020	2021	2022	2023	2024	2025	Variació 2024/2025
Casat	357	326	318	294	283	274	262	247	265	287	8,3%
Solter	228	212	173	186	206	179	187	167	197	188	-4,6%
Divorciat	24	18	22	30	22	22	18	22	13	15	15,4%
Separat	14	9	15	9	8	10	7	5	6	3	-50,0%
Vidu			1			1	0	0	1	0	-100,0%
No consta	11	23	14	20	20	17	28	17	19	15	-21,1%
Total general	634	588	543	539	539	503	502	458	501	508	1,4%

Estat civil mare	2016	2017	2018	2019	2020	2021	2022	2023	2024	2025	Variació 2024/2025
Casada	359	328	315	296	278	266	259	251	266	288	8,3%
Soltera	232	215	193	208	224	206	204	171	194	202	4,1%
Divorciada	25	26	19	16	20	16	17	27	24	11	-54,2%
Separada	12	9	14	6	8	5	11	4	7	4	-42,9%
Vidua	1			1			1	1	0	1	-
No consta	5	10	2	12	9	10	10	4	10	2	-80,0%
Total general	634	588	543	539	539	503	502	458	501	508	1,4%

A004 Estadística del moviment natural de població - A006 Estadística de matrimonis, divorcis, separacions i nul·litats - A007 Indicadors demogràfics bàsics. Any 2025

1.5. Indicadors de natalitat per nacionalitat de la mare

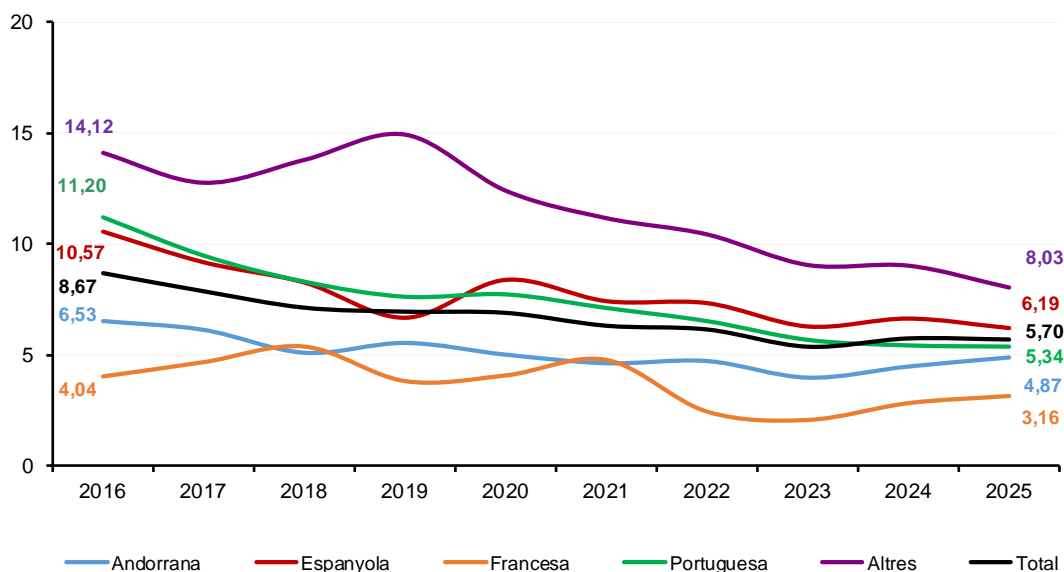
Indicadors de natalitat per nacionalitat de la mare (any 2025)

	Andorrana	Espanyola	Francesa	Portuguesa	Altres	Total
Nombre de naixements	194	130	13	45	126	508
Taxa de fecunditat	21,05	32,27	21,89	25,64	25,14	24,65
Taxa de natalitat	4,87	6,19	3,16	5,34	8,03	5,70
Indicador conjuntural de fecunditat	0,81	1,01	0,71	1,23	0,81	0,83
Edat mitjana de la mare	32,68	34,24	34,23	31,27	32,70	33,00

Indicadors de natalitat per nacionalitat de la mare (acumulat 2021-2025)

	Andorrana	Espanyola	Francesa	Portuguesa	Altres	Total
Nombre de naixements	884	689	58	260	581	2.472
Taxa de fecunditat	19,38	34,18	19,81	25,73	29,10	25,02
Taxa de natalitat	4,52	6,75	3,05	6,00	9,31	5,85
Indicador conjuntural de fecunditat	0,76	1,15	0,72	1,16	0,90	0,87
Edat mitjana de la mare	32,97	33,84	33,79	32,08	33,09	33,17

Taxa de natalitat per nacionalitat de la mare



A004 Estadística del moviment natural de població - A006 Estadística de matrimonis, divorcis, separacions i nul·litats - A007 Indicadors demogràfics bàsics. Any 2025

1.6. Naixements per mes de naixement

Mes	2021	2022	2023	2024	2025	Variació 2024/2025
Gener	42	37	36	49	51	4,1%
Febrer	32	44	38	38	38	0,0%
Març	50	55	40	36	39	8,3%
Abril	43	41	25	36	44	22,2%
Maig	40	44	44	57	42	-26,3%
Juny	35	47	46	32	47	46,9%
Juliol	47	40	47	37	41	10,8%
Agost	40	43	41	48	42	-12,5%
Setembre	48	43	31	39	46	17,9%
Octubre	36	33	35	40	34	-15,0%
Novembre	34	38	38	48	44	-8,3%
Desembre	56	37	37	41	40	-2,4%
Total de naixements	503	502	458	501	508	1,4%

2. Defuncions

L'any 2025, el nombre de defuncions al Principat va ser de 386, un 3,5% més que a l'any anterior. El 84,2% dels enterraments van tenir lloc a Andorra i l'edat mitjana va ser de 77,16 anys (80,33 en dones i 74,19 en homes).

2.1. Evolució defuncions per lloc de l'enterrament

Lloc de l'enterrament	2016	2017	2018	2019	2020	2021	2022	2023	2024	2025	Variació 2024/2025
Andorra	280	282	290	257	371	334	318	305	320	325	1,6%
Estranger	30	40	43	38	42	45	45	42	44	44	0,0%
No consta	0	1	2	6	6	7	8	10	9	17	88,9%
Total defuncions	310	323	335	301	419	386	371	357	373	386	3,5%

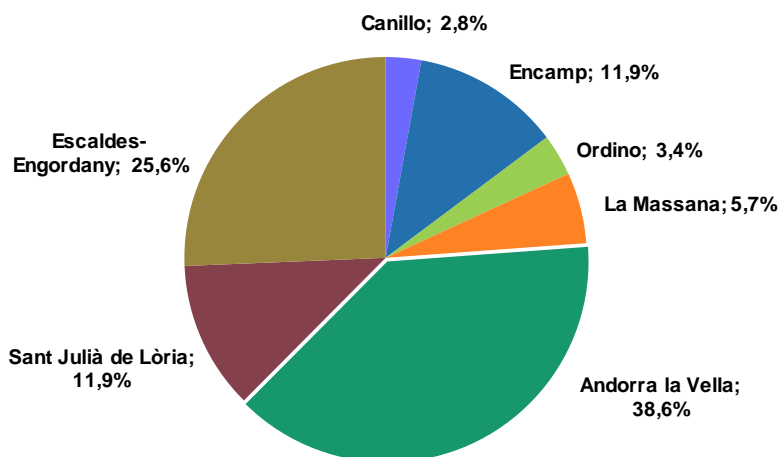
2.2. Evolució defuncions per parròquia de residència

Parròquia	2016	2017	2018	2019	2020	2021	2022	2023	2024	2025	Variació 2024/2025
Canillo	5	11	12	7	15	16	14	15	14	11	-21,4%
Encamp	44	32	40	33	42	50	42	42	47	46	-2,1%
Ordino	13	12	10	10	21	15	9	17	15	13	-13,3%
La Massana	28	40	31	35	33	33	37	28	31	22	-29,0%
Andorra la Vella	111	128	131	108	150	131	127	129	137	149	8,8%
Sant Julià de Lòria	34	38	46	31	70	46	59	56	47	46	-2,1%
Escaldes-Engordany	75	62	65	77	88	95	83	70	82	99	20,7%
Total de defuncions	310	323	335	301	419	386	371	357	373	386	3,5%

*Residència establerta en base a la població estimada i a les adreces declarades al Registre Civil.

A004 Estadística del moviment natural de població - A006 Estadística de matrimonis, divorcis, separacions i nul·litats - A007 Indicadors demogràfics bàsics. Any 2025

Distribució de les defuncions per parròquia



2.3. Defuncions per estat civil

Any*	2019	2020	2021	2022	2023	2024	2025	Variació 2024/2025
Casat/ada	131	180	158	169	154	155	162	4,5%
Vidu/Vídua	107	133	147	103	119	116	132	13,8%
Solter/a	33	56	33	56	35	50	43	-14,0%
Divorciat/ada	16	18	13	21	12	20	18	-10,0%
Separat/ada	8	13	7	6	7	5	7	40,0%
No consta	6	19	28	16	30	27	24	-11,1%
Total	301	419	386	371	357	373	386	3,5%

*Dades d'estat civil disponibles a partir del 2019.

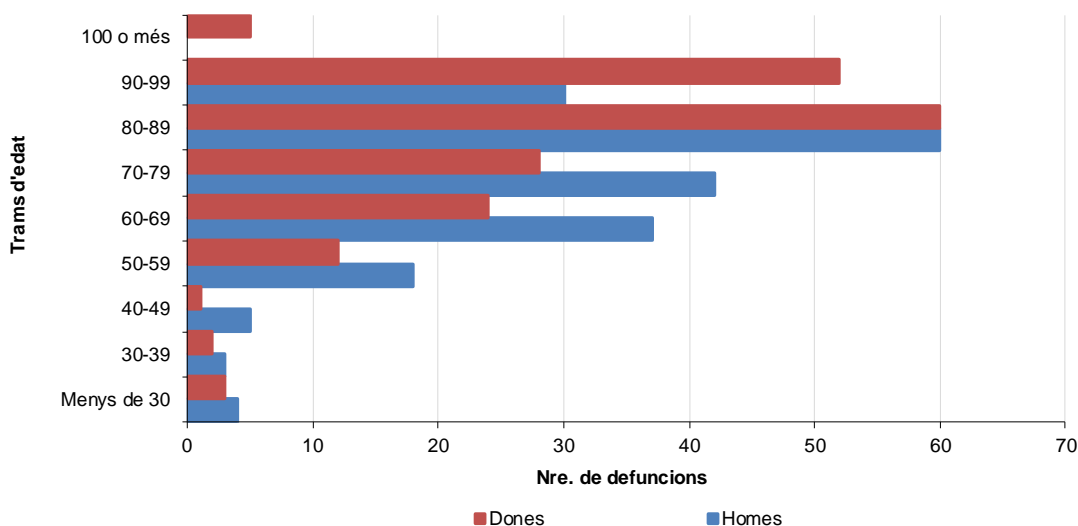
2.4. Defuncions per parròquia i sexe

	Canillo		Encamp		Ordino		La Massana		Andorra la Vella		Sant Julià de Lòria		Escaldes-Engordany		Total per gènere	
	Homes	Dones	Homes	Dones	Homes	Dones	Homes	Dones	Homes	Dones	Homes	Dones	Homes	Dones	Homes	Dones
Total per sexe	7	4	27	19	9	4	12	10	76	73	18	28	50	49	199	187
% per sexe	1,8%	1,0%	7,0%	4,9%	2,3%	1,0%	3,1%	2,6%	19,7%	18,9%	4,7%	7,3%	13,0%	12,7%	51,6%	48,4%
% per parròquia	2,8%		11,9%		3,4%		5,7%		38,6%		11,9%		25,6%		100%	
Total per parròquia	11		46		13		22		149		46		99		386	
Taxa de mortalitat	1,70		3,40		2,29		1,81		6,00		4,49		6,13		4,33	

2.5. Defuncions per edat i sexe

Edat	Homes	Dones	Total difunts	%
0-9	2	1	3	0,8%
10-19	0	2	2	0,5%
20-29	2	0	2	0,5%
30-39	3	2	5	1,3%
40-49	5	1	6	1,6%
50-59	18	12	30	7,8%
60-69	37	24	61	15,8%
70-79	42	28	70	18,1%
80-89	60	60	120	31,1%
90-99	30	52	82	21,2%
100 o més	0	5	5	1,3%
Total	199	187	386	100%

Distribució de les defuncions per tram d'edat i sexe



2.6. Indicadors de mortalitat per nacionalitat i per sexe

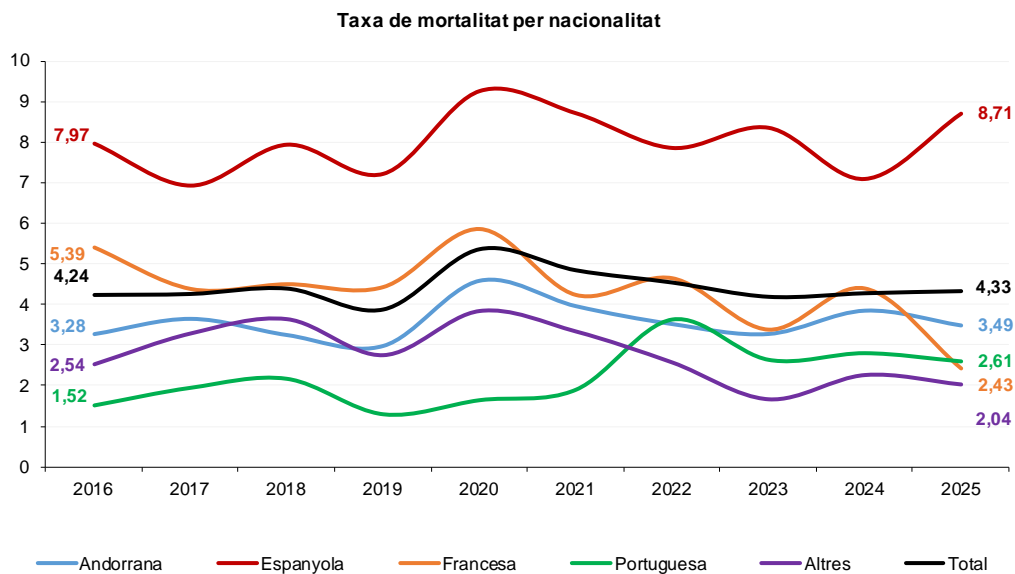
Indicadors de mortalitat per nacionalitat i per sexe (any 2025)

	Andorrans	Espanyols	Francesos	Portuguesos	Altres	Total	Homes	Dones
Defuncions totals	139	183	10	22	32	386	199	187
Taxa de mortalitat	3,49	8,71	2,43	2,61	2,04	4,33	4,30	4,37
Edat mitjana de defunció	75,94	80,89	78,00	63,14	70,53	77,16	74,19	80,33

Indicadors de mortalitat per nacionalitat i per sexe (acumulat 2021-2025)

	Andorrans	Espanyols	Francesos	Portuguesos	Altres	Total	Homes	Dones
Defuncions totals	708	832	72	118	143	1.873	1.007	866
Taxa de mortalitat	3,62	8,15	3,78	2,73	2,29	4,43	4,62	4,24
Edat mitjana de defunció	75,75	78,80	78,17	62,79	73,80	76,23	73,31	79,63

A004 Estadística del moviment natural de població - A006 Estadística de matrimonis, divorcis, separacions i nul·litats - A007 Indicadors demogràfics bàsics. Any 2025



2.7. Defuncions per mes de defunció

Mes	2021	2022	2023	2024	2025	Variació 2024/2025
Gener	52	41	32	41	40	-2,4%
Febrer	36	36	30	25	33	32,0%
Març	26	39	23	35	46	31,4%
Abril	43	27	22	29	29	0,0%
Maig	32	19	27	33	34	3,0%
Juny	19	29	32	33	24	-27,3%
Juliol	29	31	33	30	41	36,7%
Agost	28	28	34	23	24	4,3%
Setembre	26	23	40	28	22	-21,4%
Octubre	27	30	27	31	33	6,5%
Novembre	26	27	31	30	19	-36,7%
Desembre	42	41	29	35	41	17,1%
Total de defuncions	386	371	357	373	386	3,5%

A004 Estadística del moviment natural de població - A006 Estadística de matrimonis, divorcis, separacions i nul·litats - A007 Indicadors demogràfics bàsics. Any 2025

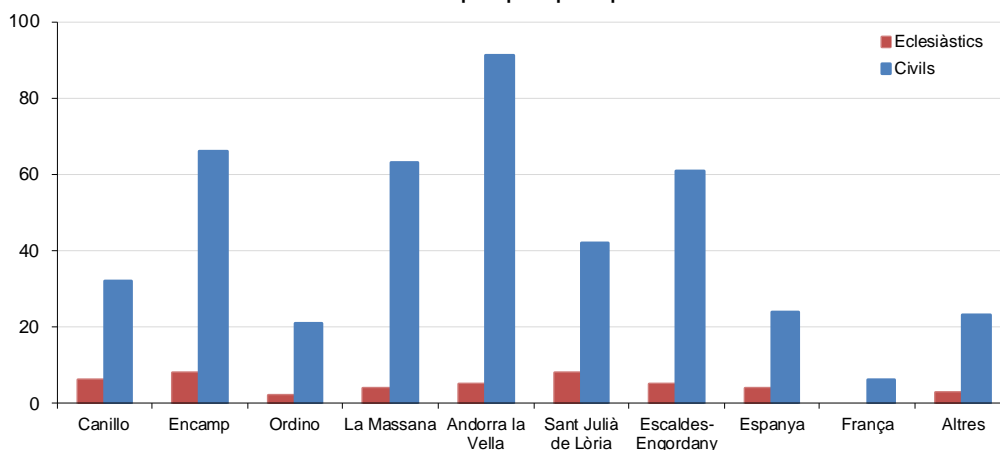
3. Casaments

L'any 2025 es van celebrar 474 casaments, dels quals 429 eren civils i 45 eclesiàstics. Dels matrimonis civils, 20 van ser entre persones del mateix sexe.

3.1. Casaments per tipus i parròquia

Casaments	Canillo	Encamp	Ordino	La Massana	Andorra la Vella	Sant Julià de Lòria	Escaldes-Engordany	Espanya	França	Altres	Total
Eclesiàstics	6	8	2	4	5	8	5	4		3	45
% per parròquia	13,3%	17,8%	4,4%	8,9%	11,1%	17,8%	11,1%	8,9%		6,7%	100%
Civils	32	66	21	63	91	42	61	24	6	23	429
% per parròquia	7,5%	15,4%	4,9%	14,7%	21,2%	9,8%	14,2%	5,6%	1,4%	5,4%	100%
Total	38	74	23	67	96	50	66	28	6	26	474

Casaments per tipus i parròquia

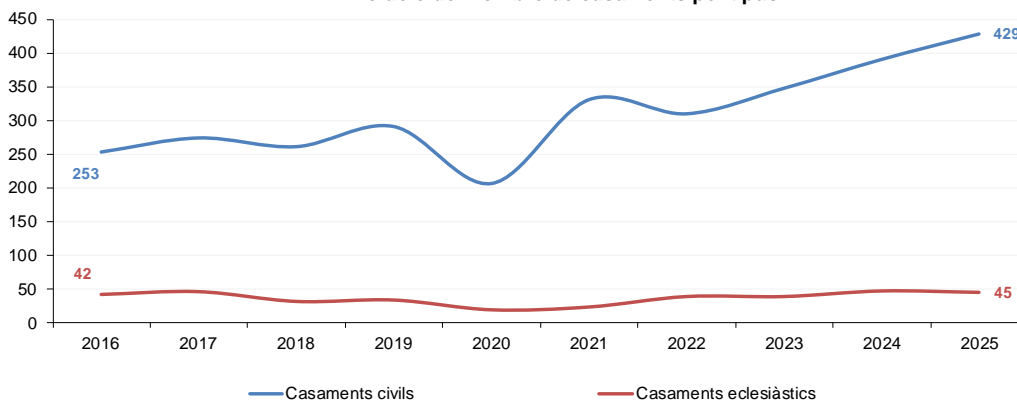


3.2. Casaments per tipus i any

	2016	2017	2018	2019	2020	2021	2022	2023	2024	2025	Variació 2024/2025
Casaments civils diferent sexe	244	268	252	279	201	320	299	338	377	409	8,5%
Casaments civils mateix sexe	9	6	9	12	5	11	11	10	14	20	42,9%
Casaments civils	253	274	261	291	206	331	310	348	391	429	9,7%
Casaments eclesiàstics	42	46	32	34	20	24	39	39	47	45	-4,3%
Total	295	320	293	325	226	355	349	387	438	474	8,2%

Nota: El novembre del 2014 s'aprova la llei 34/2014, qualificada de les unions civils i de modificació de la Llei qualificada del matrimoni, pel que s'aproven els casaments civils del mateix sexe.

Evolució del nombre de casaments per tipus

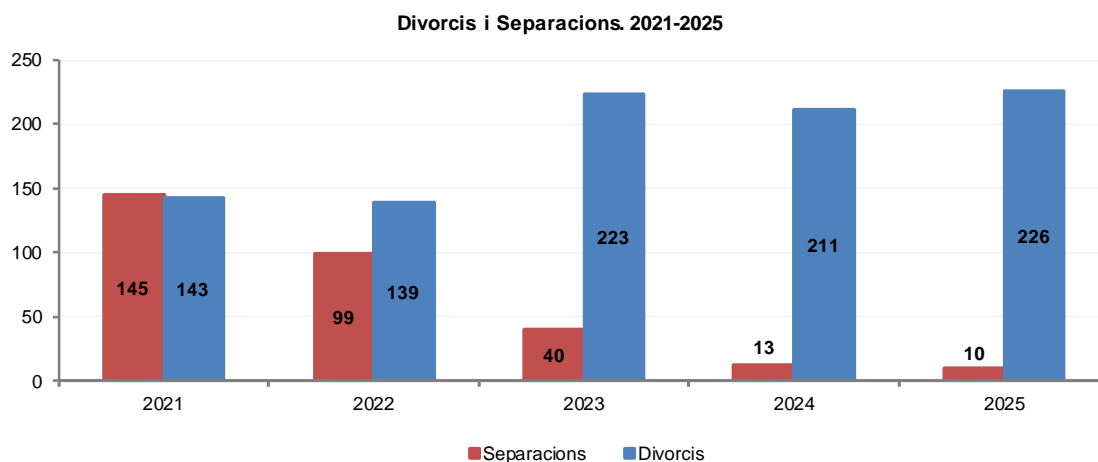


A004 Estadística del moviment natural de població - A006 Estadística de matrimonis, divorcis, separacions i nul·litats - A007 Indicadors demogràfics bàsics. Any 2025

4. Divorcis i separacions

L'any 2025 es van tramitar 10 separacions i 226 divorcis, xifres que suposen unes variacions anuals del -23,1% i del +7,1%, respectivament.

Any	2021	2022	2023	2024	2025	Variació 2024/2025
Divorcis	143	139	223	211	226	7,1%
Separacions	145	99	40	13	10	-23,1%
TOTAL	288	238	263	224	236	5,4%



5. Creixement vegetatiu per parròquia

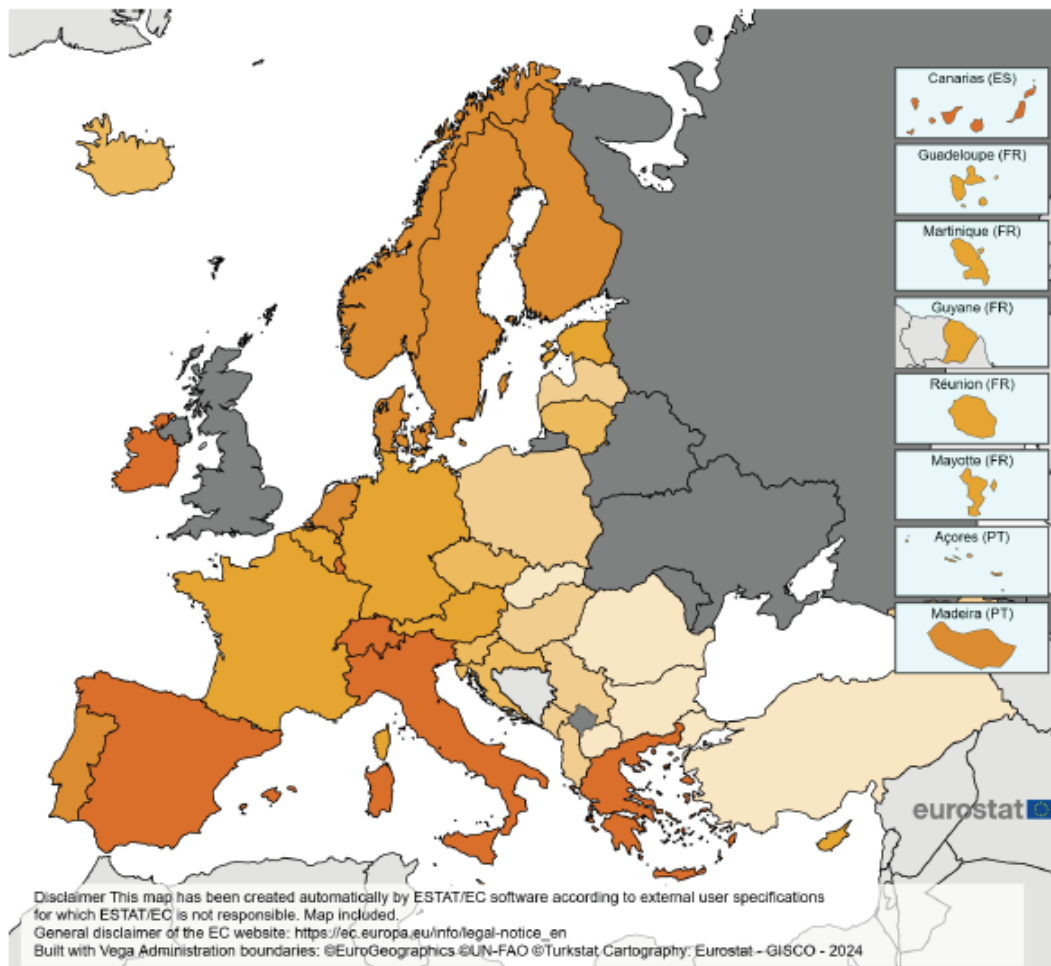
	Població 2025	Naixements	Defuncions	Creixement vegetatiu	Taxa creixement natural	% de creixement
Canillo	6.457	45	11	34	5,3	0,53%
Encamp	13.520	66	46	20	1,5	0,15%
Ordino	5.679	36	13	23	4,1	0,41%
La Massana	12.148	74	22	52	4,3	0,43%
Andorra la Vella	24.836	136	149	-13	-0,5	-0,05%
Sant Julià de Lòria	10.256	57	46	11	1,1	0,11%
Escaldes-Engordany	16.162	94	99	-5	-0,3	-0,03%
Total	89.058	508	386	122	1,4	0,14%

6. Comparacions internacionals

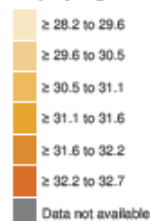
L'edat mitjana de les mares en el moment del naixement del primer fill a Europa l'any 2024 (la dada més actualitzada) va ser de 31,3, mentre que al Principat, pel 2024, va ser de 33,1 anys.

Mean age of women at childbirth and at birth of first child

Geopolitical entity (reporting) / Time: 2024 Time frequency: Annual Demographic indicator: Mean age of women at childbirth



Display legend



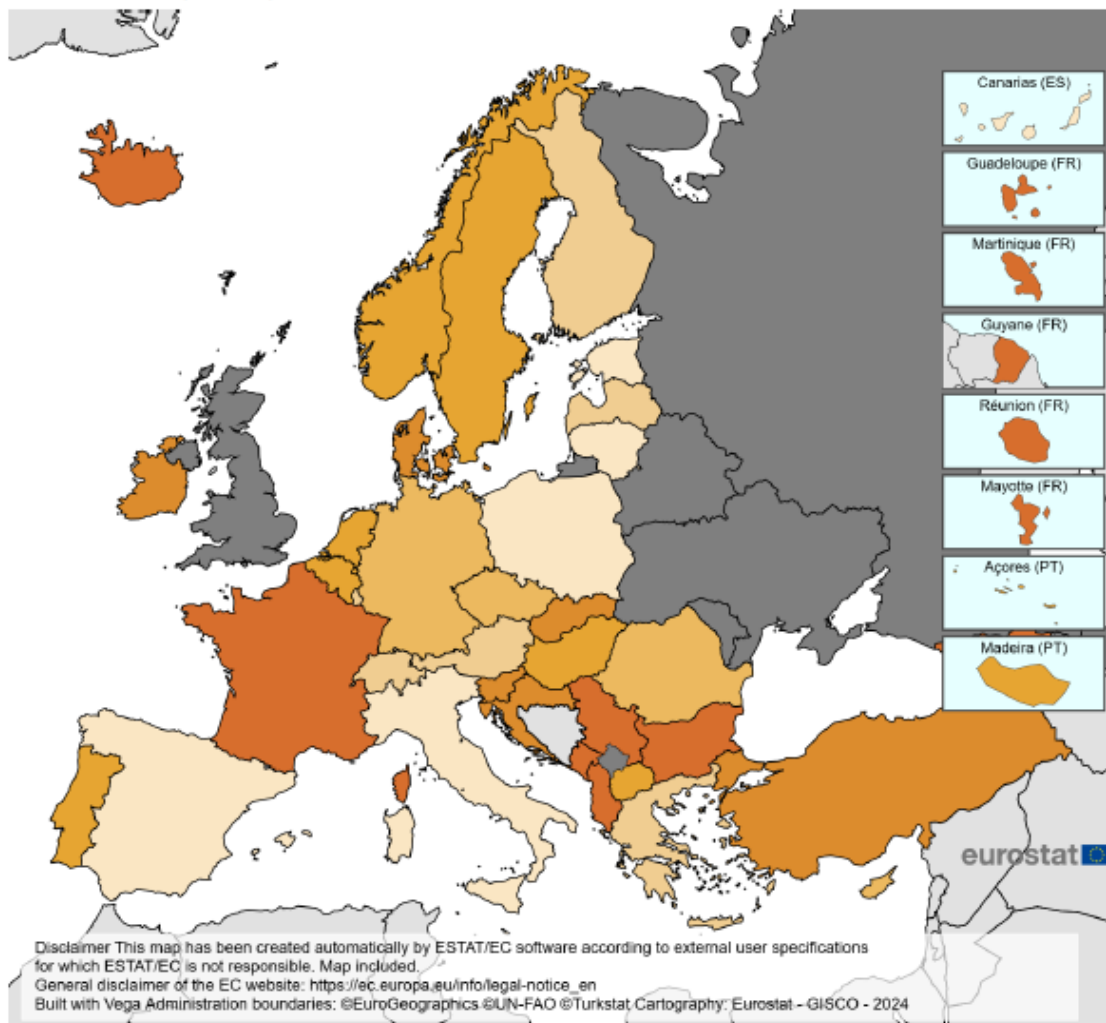
Font de cartografies: Eurostat

A004 Estadística del moviment natural de població - A006 Estadística de matrimonis, divorcis, separacions i nul·litats - A007 Indicadors demogràfics bàsics. Any 2025

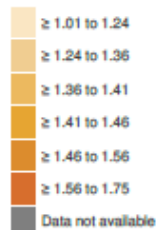
L'indicador conjuntural de fecunditat a Europa per a l'any 2024 (la dada més actualitzada) va ser de l'1,34, mentre que al Principat, pel 2024, va ser de 0,84.

Total fertility rate

Geopolitical entity (reporting) / Time: 2024 Time frequency: Annual Demographic indicator: Total fertility rate



Display legend



Font de cartografies: Eurostat

7. Nota metodològica

- **Font.** Dades del Registre civil de Govern i del Cens de comuns.
- **Població de referència.** Les taxes estimades en aquesta nota d'informació estan basades en les dades de població estimada publicades el dia 26/01/2026. Contempla, per tant, una població resident de 89.058 persones.
- **Nota.** Per als naixements es comptabilitzen únicament aquells en els què ambdós pares, o en el seu defecte, la mare, consten com a residents al país i ho han declarat així al Registre Civil. Per a les defuncions, únicament es comptabilitzen aquells traspassos en els quals la persona constava com a resident en el moment del fet.
- **Definicions.**
 - **Taxa de natalitat:** nombre de naixements per 1.000 habitants.
 - **Taxa de fecunditat:** Nombre de nascuts vius per cada 1.000 dones entre 15 i 49 anys.
 - **Indicador conjuntural de fecunditat:** suma de les taxes de fecunditat de l'any per edat de la mare (14 – 49 anys) = fecunditat de renovació. L'índex indica el nombre mitjà de nens que tindrà una dona durant la seva vida.
 - **Taxa de defunció o de mortalitat:** nombre de defuncions per 1.000 habitants.
 - **Taxa de nupcialitat:** nombre de matrimonis per 1.000 habitants.
 - **Taxa de dependència senil:** Ràtio de la població de 65 anys i més sobre la població de 15 a 64 anys.
- **Dades internacionals:** taules i mapes disponibles a la web de l'Eurostat:
<http://ec.europa.eu/eurostat/data/database>
- **Citació.** Per a qualsevol utilització de la informació continguda en aquesta nota de premsa, preguem citeu: "Dades del Registre civil de Govern i del Cens de comuns, tractades pel Departament d'Estadística per a la Nota de Premsa ref. NP_A004_A006_A007_20260518".
- **Marc legal.** D'acord amb les previsions de la Llei del Pla d'estadística 2026-2029 i el seu desplegament en el Programa estadístic per a l'any 2026, aquest informe dona resposta a les activitats estadístiques: A004: Estadística del moviment natural de població, A006: Estadística de matrimonis, divorcis, separacions i nul·litats, i A007: Indicadors demogràfics bàsics.
- **Difusió.** Dades disponibles al web www.estadistica.ad, a l'apartat Estadístiques i dades/ Població i migració/Població. Per estar informat en qualsevol moment de les noves publicacions us podeu inscriure a la nostra "Alerta informativa" a la nostra web. També hi podeu trobar l'històric de les notes de premsa d'aquest tema: <http://www.estadistica.ad>

Amb l'objectiu de maximitzar la difusió de la informació estadística d'Andorra, les Notes de Premsa del Departament d'Estadística es podran seguir també per [Twitter](#) (actualment X).

8. Dates de les publicacions previstes

Nota de premsa: A004. *Estadística del moviment natural de població.* A006. *Estadística de matrimonis, divorcis, separacions i nul·litats.* A007 *Indicadors demogràfics bàsics.* Any 2026: Maig del 2027