



NOTA DE PREMSA

A010. Estadística d'estrangers amb permís de residència. Novembre 2025 - Gener 2026
A020. Estadística d'autoritzacions de treball. Novembre 2025 - Gener 2026

Data de publicació: dijous, 14/05/2026

www.estadistica.ad

Resum:

A 31 de gener del 2026:

- Els permisos de residència i treball representaven 43.244 autoritzacions en vigor, amb una variació respecte al mateix dia de l'any anterior del +3,0%.
- 10.182 persones tenien un permís de residència. Aquestes autoritzacions augmenten respecte al mateix període anterior, amb una variació anual del +3,3%.
- Es comptabilitzaven un total de 1.948 permisos de treball fronterer en vigor. La variació anual presenta un augment del 3,6%.
- Hi havia un total de 4.843 autoritzacions de treball temporal en vigor. Aquestes autoritzacions disminueixen un 4,7% respecte a l'any anterior.
- Es registraven 174 autoritzacions de treball temporal per a empreses estrangeres en vigor. Aquest tipus de permís presenta una variació anual negativa del 37,2%.

Nota: Per les seves particularitats, les autoritzacions temporals d'hivern, que autoritzen a treballar i a residir temporalment al Principat d'Andorra seran objecte de publicacions específiques encara que estan comptabilitzades en aquesta publicació.

A010. Estadística d'estrangers amb permís de residència. Novembre 2025 - Gener 2026
A020. Estadística d'autoritzacions de treball. Novembre 2025 - Gener 2026

Índex:

1.	Dades originals.....	3
2.	Dades ajustades estacionalment	6
3.	Gràfics	7
4.	Detall de les dades pel període novembre 2025 - gener 2026	10
5.	Nota metodològica.....	15
6.	Dates de les publicacions previstes	16

A010. Estadística d'estrangers amb permís de residència. Novembre 2025 - Gener 2026
A020. Estadística d'autoritzacions de treball. Novembre 2025 - Gener 2026

1. Dades originals

Durant el període novembre 2025 – gener 2026 s'han acordat un total de 6.013 autoritzacions inicials, el que representa una variació negativa del 7,9% respecte al mateix període anterior.

Pel que fa a les autoritzacions prorrogables, se n'han autoritzat 1.139, un 10,7% menys que al mateix període anterior. De permisos de residència i treball, se n'acorden 701, equivalent a una variació anual del -13,0%. Els permisos de residència suposen 373 autoritzacions, un -4,6% respecte al mateix període anterior. S'han acordat 61 permisos per treballadors fronterers, un 1,7% més que al mateix període anterior.

Quant a les autoritzacions temporals, les de treball temporal són 4.728 i disminueixen un 7,2% respecte al mateix període anterior. Les autoritzacions temporals per a empreses estrangeres són 85, disminueixen un 19,0%, i les de treball temporal per recerca i estudis, pràctiques formatives i entrenaments esportius (27 autoritzacions) tenen una variació del -3,6% respecte al mateix període anterior. S'han atorgat 34 autoritzacions de treballador fronterer temporal.

Tipus d'autoritzacions (dades trimestrals)		Nov 2024 - Gen 2025	Nov 2025 - Gen 2026	Variació absoluta	Variació
Inicials per tipus	Residència i treball	806	701	-105	-13,0%
	Residència	391	373	-18	-4,6%
	Fronterer	60	61	1	1,7%
	Treball sense residència	19	4	-15	-78,9%
	Autoritzacions prorrogables	1.276	1.139	-137	-10,7%
	Temporal	5.093	4.728	-365	-7,2%
	Temporal per a empreses estrangeres	105	85	-20	-19,0%
	Temporal per recerca i estudis, pràctiques formatives i entrenaments esportius	28	27	-1	-3,6%
	Fronterer temporal	29	34	5	17,2%
	Autoritzacions temporals	5.255	4.874	-381	-7,3%
	Total	6.531	6.013	-518	-7,9%

Quant a la distribució de les autoritzacions inicials, segons la Classificació Nacional d'Ocupacions (CNO), l'únic grup amb una variació positiva és "Personal directiu de les empreses i de les administracions públiques" amb un +10,0% (5 autoritzacions més que al mateix període anterior). Els grups amb les variacions absolutes negatives més significatives són "Treballadors de serveis de restauració, personals, protecció i venedors de comerços" amb un -9,2% (223 autoritzacions inicials menys) i "Treballadors no qualificats" amb un -6,4% (112 autoritzacions inicials menys).

Autoritzacions inicials acordades (dades trimestrals)		Nov 2024 - Gen 2025	Nov 2025 - Gen 2026	Variació absoluta	Variació
Inicials per grup CNO	Personal directiu de les empreses i de les administracions públiques	50	55	5	10,0%
	Tècnics i professionals científics i intel·lectuals	72	52	-20	-27,8%
	Tècnics i professionals de suport	864	835	-29	-3,4%
	Empleats administratius	477	444	-33	-6,9%
	Treballadors de serveis de restauració, personals, protecció i venedors de comerços	2.435	2.212	-223	-9,2%
	Treballadors qualificats en activitats agrícoles i pesqueres	3	0	-3	-100,0%
	Artesans i treballadors qualificats de les indústries manufactureres, la construcció i la mineria, llevat dels operadors d'instal·lacions i maquinària	262	204	-58	-22,1%
	Operadors d'instal·lacions i maquinària, i muntadors	115	115	0	0,0%
	Treballadors no qualificats	1.753	1.641	-112	-6,4%
	No especificat	500	455	-45	-9,0%
	Total d'autoritzacions inicials	6.531	6.013	-518	-7,9%

A010. Estadística d'estrangers amb permís de residència. Novembre 2025 - Gener 2026
A020. Estadística d'autoritzacions de treball. Novembre 2025 - Gener 2026

Les autoritzacions en vigor a 31 de gener del 2026 són 60.619, fet que equival a una variació anual positiva del 2,2%, de les quals 55.479 són autoritzacions prorrogables, un 3,1% més de les que hi havia el 31 de gener del 2025.

Pel que fa a les autoritzacions de residència i treball, són 43.244, i les de residència són 10.182, el que representa una variació anual positiva del 3,0% i del 3,3%, respectivament. Les autoritzacions per treball fronterer són 1.948, és a dir, 68 més que al mateix període anterior (+3,6%).

Quant a les autoritzacions temporals, les de treball temporal són 4.843 (-4,7%) i les de treball temporal per a empreses estrangeres són 174, amb una variació negativa del 37,2%.

Durant el període novembre 2025 - gener 2026, el nombre de baixes del país se situa en 266, un +9,0% respecte al mateix període anterior.

Tipus d'autoritzacions (dades darrer dia del trimestre)		Nov 2024 - Gen 2025	Nov 2025 - Gen 2026	Variació absoluta	Variació
En vigor per tipus	Residència i treball	41.978	43.244	1.266	3,0%
	Residència	9.854	10.182	328	3,3%
	Fronterer	1.880	1.948	68	3,6%
	Treball sense residència	118	105	-13	-11,0%
	Autoritzacions prorrogables	53.830	55.479	1.649	3,1%
	Temporal	5.084	4.843	-241	-4,7%
	Temporal per a empreses estrangeres	277	174	-103	-37,2%
	Temporal per recerca i estudis, pràctiques formatives i entrenaments esportius	82	88	6	7,3%
	Fronterer temporal	29	35	6	20,7%
	Autoritzacions temporals	5.472	5.140	-332	-6,1%
	Total	59.302	60.619	1.317	2,2%
Baixes país		244	266	22	9,0%

Nota: les dades d'autoritzacions en vigor són les dades registrades el darrer dia del trimestre. Les baixes són les acumulades del trimestre.

Pel que fa a la distribució de les autoritzacions en vigor segons la Classificació Nacional d'Ocupacions (CNO), els grups amb variacions absolutes i positives que més destaquen són "Tècnics i professionals de suport" amb un +5,2% (309 autoritzacions més respecte al mateix període anterior) i "Artesans i treballadors qualificats de les indústries manufactureres, la construcció i la mineria, llevat dels operadors d'instal·lacions i maquinària" amb un +3,0% (137 autoritzacions en vigor més). L'únic grup amb una variació negativa és "Treballadors qualificats en activitats agrícoles i pesqueres" amb un -7,4% (7 autoritzacions en vigor menys).

Autoritzacions en vigor (dades trimestrals)		Nov 2024 - Gen 2025	Nov 2025 - Gen 2026	Variació absoluta	Variació
En vigor per grup CNO	Personal directiu de les empreses i de les administracions públiques	1.313	1.400	87	6,6%
	Tècnics i professionals científics i intel·lectuals	3.160	3.210	50	1,6%
	Tècnics i professionals de suport	5.895	6.204	309	5,2%
	Empleats administratius	3.187	3.191	4	0,1%
	Treballadors de serveis de restauració, personals, protecció i venedors de comerços	11.824	11.879	55	0,5%
	Treballadors qualificats en activitats agrícoles i pesqueres	94	87	-7	-7,4%
	Artesans i treballadors qualificats de les indústries manufactureres, la construcció i la mineria, llevat dels operadors d'instal·lacions i maquinària	4.587	4.724	137	3,0%
	Operadors d'instal·lacions i maquinària, i muntadors	1.518	1.550	32	2,1%
	Treballadors no qualificats	7.730	7.843	113	1,5%
	No especificat	19.994	20.531	537	2,7%
	Total d'autoritzacions inicials	59.302	60.619	1.317	2,2%

Nota: les dades d'autoritzacions en vigor són les dades registrades el darrer dia del trimestre.

A010. Estadística d'estrangers amb permís de residència. Novembre 2025 - Gener 2026
A020. Estadística d'autoritzacions de treball. Novembre 2025 - Gener 2026

En aquesta taula es mostren les dades acumulades en els 12 darrers mesos per les autoritzacions inicials i la mitjana de les dades del mateix període per les autoritzacions en vigor, així com la seva evolució respecte al mateix període anterior:

Tipus d'autoritzacions (dades acumulades)		Feb 2024 - Gen 2025	Feb 2025 - Gen 2026	Variació absoluta	Variació
Inicials per tipus	Residència i treball	3.673	3.580	-93	-2,5%
	Residència	1.485	1.612	127	8,6%
	Fronterer	239	292	53	22,2%
	Treball sense residència	73	50	-23	-31,5%
	Autoritzacions prorrogables	5.470	5.534	64	1,2%
	Temporal	5.693	5.622	-71	-1,2%
	Temporal per a empreses estrangeres	618	417	-201	-32,5%
	Temporal per recerca i estudis, pràctiques formatives i entrenaments esportius	117	131	14	12,0%
	Fronterer temporal	31	37	6	19,4%
	Autoritzacions temporals	6.459	6.207	-252	-3,9%
	Total	11.929	11.741	-188	-1,6%
Tipus d'autoritzacions (dades acumulades - mitjana)		Feb 2024 - Gen 2025	Feb 2025 - Gen 2026	Variació absoluta	Variació
En vigor per tipus	Residència i treball	41.435	42.794	1.359	3,3%
	Residència	9.737	10.064	327	3,4%
	Fronterer	1.862	1.921	59	3,2%
	Treball sense residència	104	118	14	13,6%
	Autoritzacions prorrogables	53.138	54.897	1.759	3,3%
	Temporal	2.014	2.436	422	21,0%
	Temporal per a empreses estrangeres	338	213	-126	-37,2%
	Temporal per recerca i estudis, pràctiques formatives i entrenaments esportius	61	69	7	11,9%
	Fronterer temporal	12	15	3	22,6%
	Autoritzacions temporals	2.426	2.732	307	12,6%
Total	55.564	57.630	2.066	3,7%	
Baixes país	986	1.025	39	4,0%	

Les dades inicials i les baixes corresponen a dades acumulades però les dades en vigor corresponen a la mitjana del període.

A010. Estadística d'estrangers amb permís de residència. Novembre 2025 - Gener 2026
A020. Estadística d'autoritzacions de treball. Novembre 2025 - Gener 2026

2. Dades ajustades estacionalment

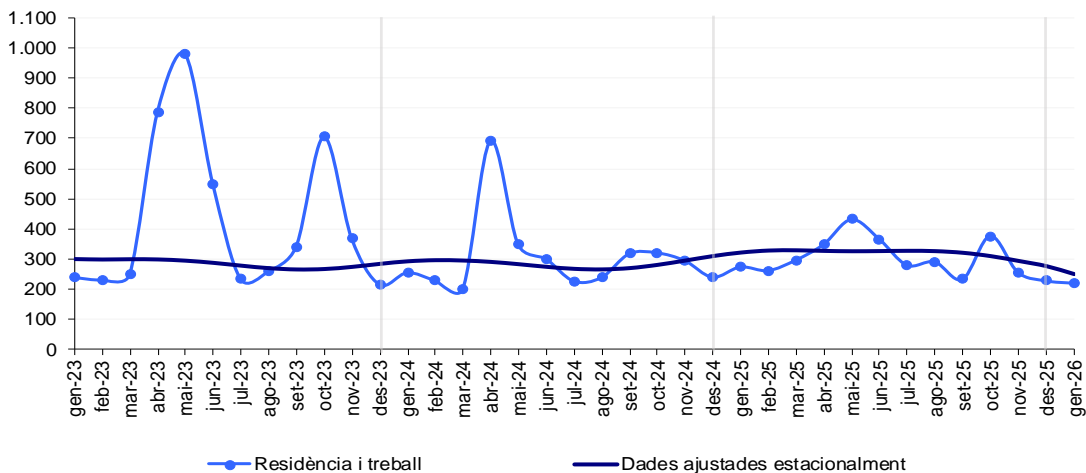
Quant a les dades mensuals ajustades, un cop eliminades les variacions causades pels efectes del calendari i del període de l'any en què ens trobem, es constata en les autoritzacions inicials una tendència a l'alça en els darrers quatre mesos, que en aquest període se situa en un +0,7%. El nombre d'autoritzacions en vigor presenta una tendència a la baixa, tot i que positiva, en el darrer mes, i se situa en un +0,2%. Pel que fa a les baixes del país, presenten una tendència a l'alça en el darrer mes, tot i que negativa, que registra un -0,5%.

Tipus d'autoritzacions (Variacions mensuals dades ajustades)		ago-25	set-25	oct-25	nov-25	des-25	gen-26
Inicials per tipus	Autoritzacions prorrogables						
	Residència i treball	-0,3%	-1,7%	-3,5%	-5,1%	-5,8%	-6,2%
	Residència	-1,8%	-2,5%	-2,6%	-2,3%	-1,4%	0,4%
	Fronterer	-2,1%	-1,8%	-0,9%	0,0%	0,9%	-1,4%
	Treball sense residència	-5,4%	-11,3%	-18,1%	-24,1%	-26,7%	-13,6%
	Autoritzacions temporals						
	Temporal	-0,2%	-0,1%	0,0%	0,1%	0,1%	0,6%
	Temporal per a empreses estrangeres	-2,2%	-1,9%	-1,6%	-1,5%	-1,5%	-1,9%
	Temporal per recerca i estudis, pràctiques formatives i entrenaments esportius	-0,5%	0,1%	0,7%	1,3%	1,8%	1,7%
	Fronterer temporal	4,1%	3,7%	3,2%	2,6%	1,9%	4,4%
Total	-4,7%	-5,5%	-4,6%	-2,5%	0,2%	0,7%	
En vigor per tipus	Autoritzacions prorrogables						
	Residència i treball	0,3%	0,1%	0,2%	0,1%	0,1%	0,2%
	Residència	0,3%	0,3%	0,1%	0,0%	0,0%	0,0%
	Fronterer	0,4%	0,3%	0,3%	0,2%	0,1%	0,1%
	Treball sense residència	0,4%	-0,5%	-2,6%	-2,9%	-3,5%	-4,2%
	Autoritzacions temporals						
	Temporal	-2,0%	-1,8%	-1,7%	-1,9%	-1,8%	0,4%
	Temporal per a empreses estrangeres	-4,4%	-3,2%	-1,5%	0,2%	1,2%	1,7%
	Temporal per recerca i estudis, pràctiques formatives i entrenaments esportius	0,4%	-1,0%	-3,5%	-2,6%	0,9%	-0,6%
	Fronterer temporal	2,0%	2,3%	3,3%	4,2%	4,1%	5,2%
Total	0,3%	0,3%	0,4%	-1,6%	0,4%	0,2%	
Baixes país	4,8%	3,3%	1,4%	-0,5%	-1,8%	-0,5%	

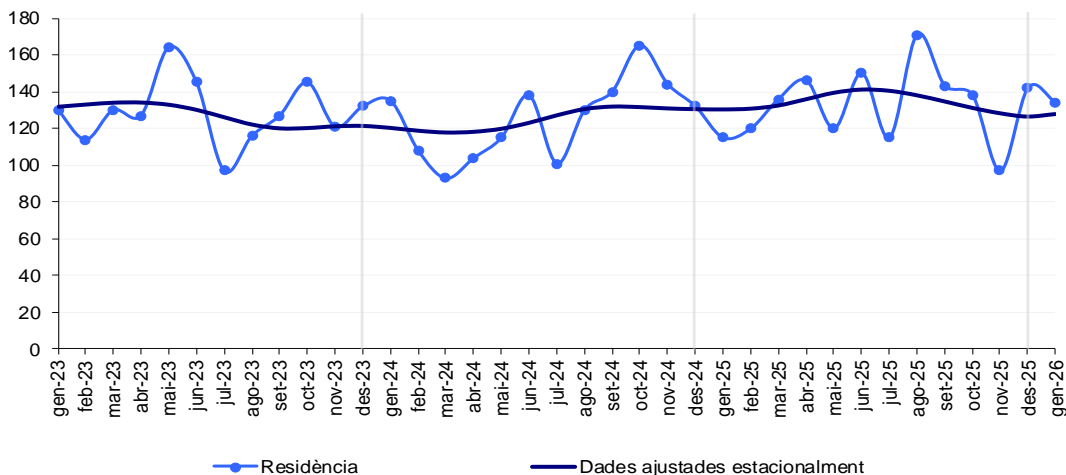
Nota: Les dades ajustades donen una visió complementària de l'evolució mensual de les dades, sense la influència dels festius, ponts o altres efectes estacionals i de calendari. Les sèries ajustades estacionalment s'han calculat utilitzant una metodologia harmonitzada. Vegeu nota metodològica al final.

3. Gràfics

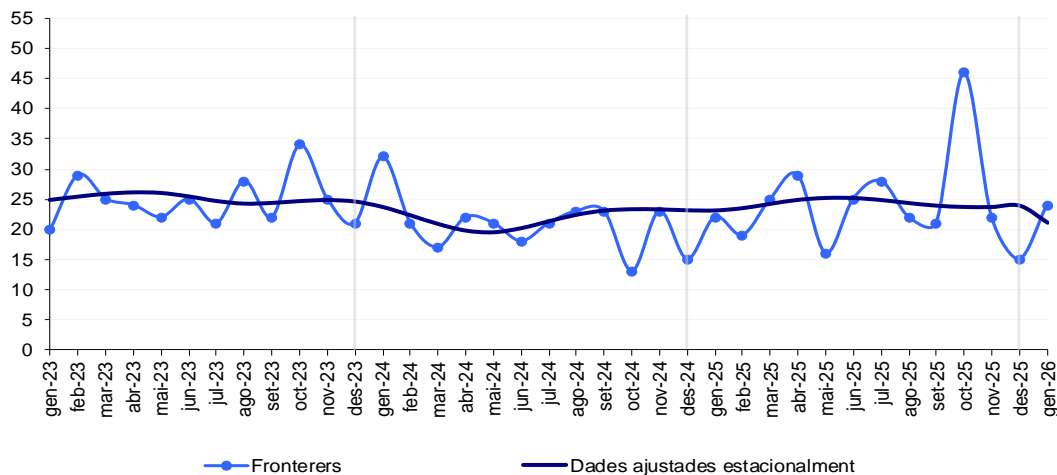
Autoritzacions inicials de residència i treball



Autoritzacions inicials de residència

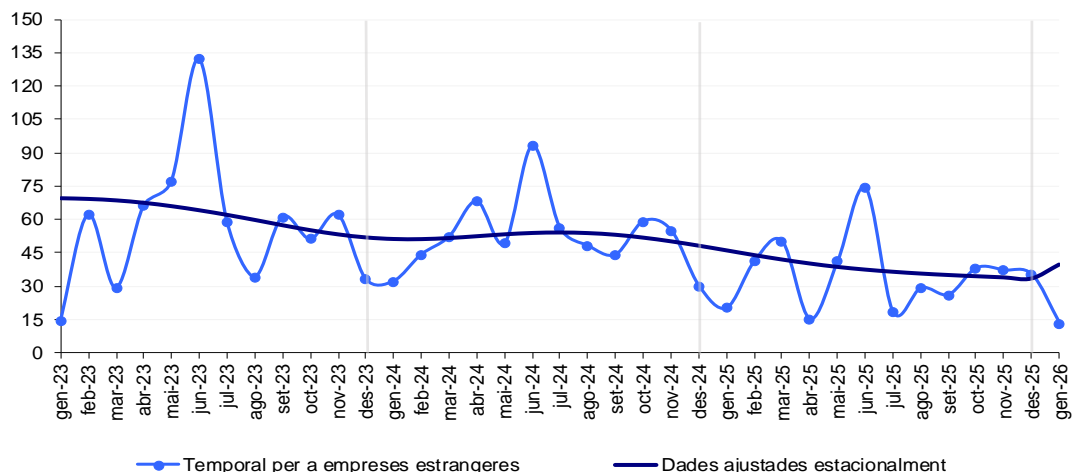


Autoritzacions inicials de treball fronterer

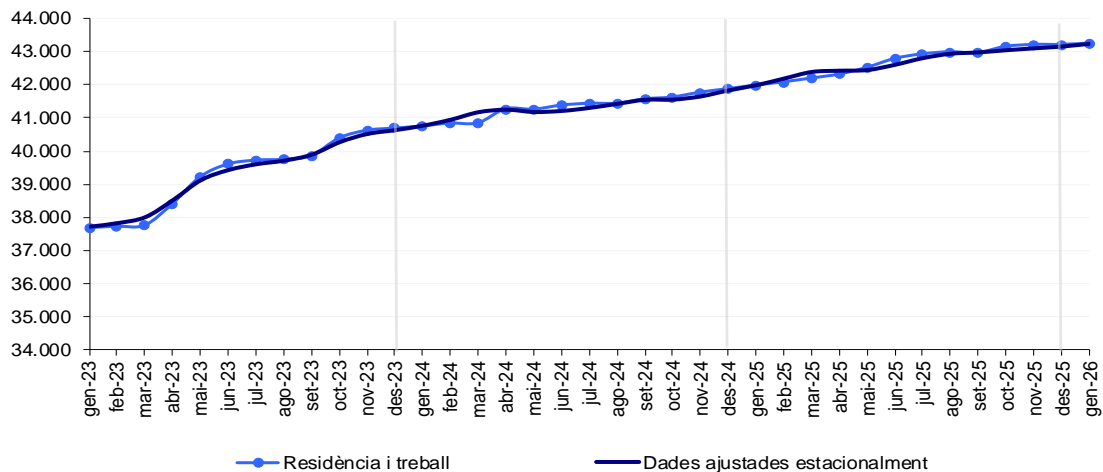


A010. Estadística d'estrangers amb permís de residència. Novembre 2025 - Gener 2026
A020. Estadística d'autoritzacions de treball. Novembre 2025 - Gener 2026

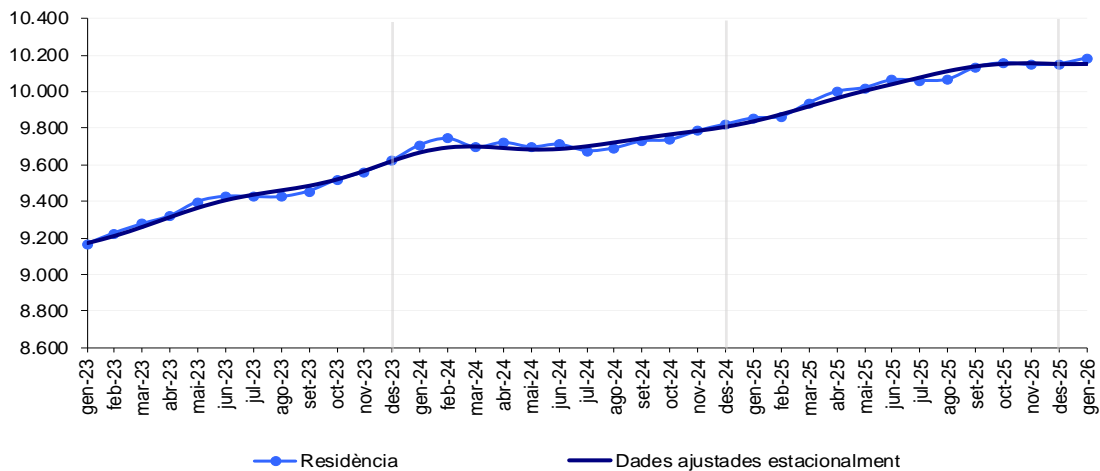
Autoritzacions inicials per empreses estrangeres



Autoritzacions en vigor de residència i treball

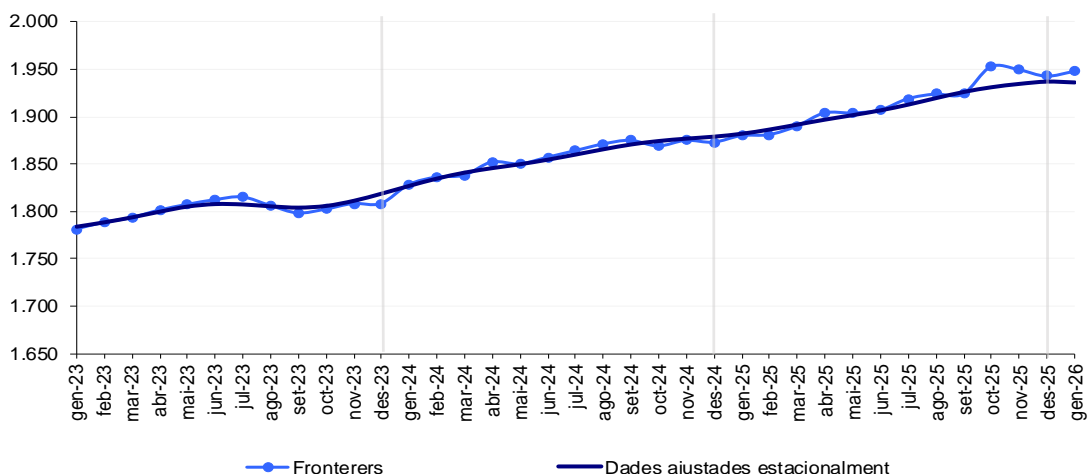


Autoritzacions en vigor de residència (sense treball)

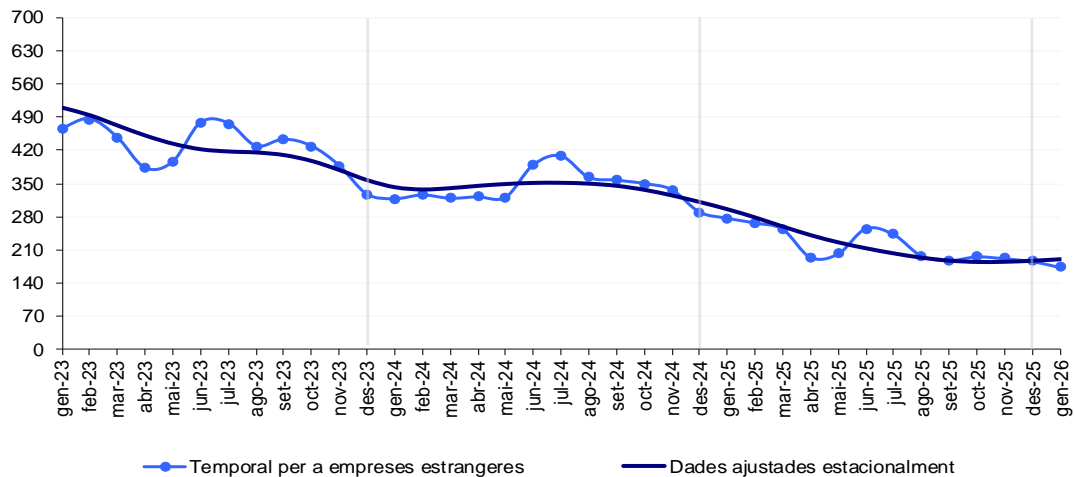


A010. Estadística d'estrangers amb permís de residència. Novembre 2025 - Gener 2026
A020. Estadística d'autoritzacions de treball. Novembre 2025 - Gener 2026

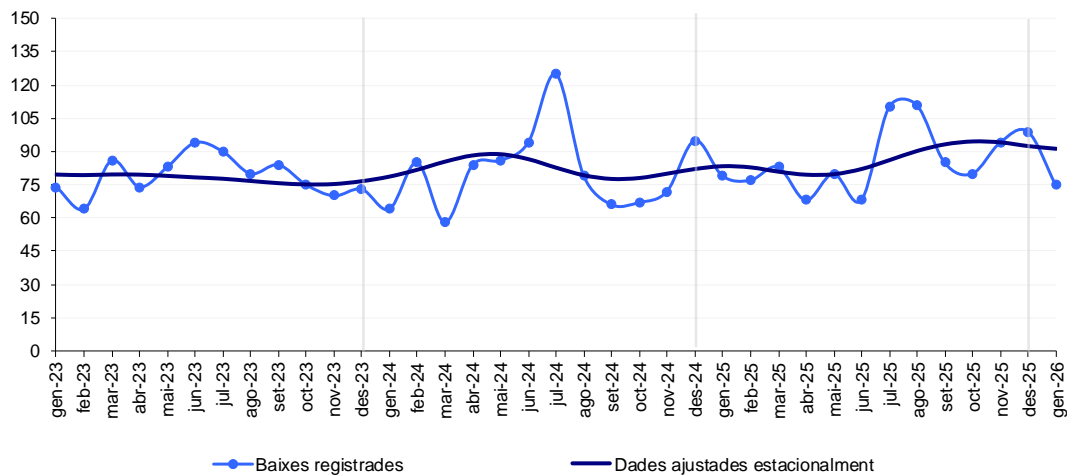
Autoritzacions en vigor de treball fronterer



Autoritzacions en vigor per empreses estrangeres



Baixes registrades



A010. Estadística d'estrangers amb permís de residència. Novembre 2025 - Gener 2026
A020. Estadística d'autoritzacions de treball. Novembre 2025 - Gener 2026

4. Detall de les dades pel període novembre 2025 - gener 2026

Durant el període novembre 2025 – gener 2026 s'han acordat un total de 6.013 autoritzacions d'immigració inicials: 701 (11,7%) en règim de residència i treball, 373 (6,2%) en règim de residència i 4.728 (78,6%) són autoritzacions temporals.

Per nacionalitats, "Altres nacionalitats" és el col·lectiu més representat amb un total de 4.494 autoritzacions (74,7%), seguits dels espanyols amb 1.238 autoritzacions (20,6%). Els francesos i els portuguesos representen el 3,8% i el 0,9%, respectivament.

Autoritzacions inicials acordades durant el trimestre per tipus i nacionalitat					
Tipus d'autorització	Espanyola	Francesa	Portuguesa	Altres	Total
Residència i treball	336 47,9%	85 12,1%	22 3,1%	258 36,8%	701 100%
Residència	128 34,3%	68 18,2%	5 1,3%	172 46,1%	373 100%
Fronterer	52 85,2%	1 1,6%	4 6,6%	4 6,6%	61 100%
Treball sense residència	4 100,0%				4 100%
Autoritzacions prorrogables	520 45,7%	154 13,5%	31 2,7%	434 38,1%	1.139 100%
Temporal	628 13,3%	68 1,4%	21 0,4%	4.011 84,8%	4.728 100%
Temporal per a empreses estrangeres	49 57,6%	1 1,2%	3 3,5%	32 37,6%	85 100%
Temporal per recerca i estudis, pràctiques formatives i entrenaments esportius	14 51,9%	1 3,7%		12 44,4%	27 100%
Fronterer temporal	27 79,4%	2 5,9%		5 14,7%	34 100%
Total autoritzacions temporals	718 14,7%	72 1,5%	24 0,5%	4.060 83,3%	4.874 100%
Total	1.238 20,6%	226 3,8%	55 0,9%	4.494 74,7%	6.013 100%

* Dades provisionals

D'aquestes 4.494 autoritzacions inicials d'altres nacionalitats, 2.119 (47,2%) corresponen a persones de nacionalitat argentina, 544 (12,1%) a persones amb nacionalitat colombiana i 154 (3,4%) a persones amb nacionalitat peruana. El 37,3% restant correspon a persones d'altres nacionalitats.

Autoritzacions inicials acordades durant el trimestre per tipus i pel col·lectiu d'altres nacionalitats					
Tipus d'autorització	Argentina	Colombiana	Peruana	Altres	Total
Residència i treball	59 22,9%	64 24,8%	31 12,0%	104 40,3%	258 100%
Residència	9 5,2%	26 15,1%	13 7,6%	124 72,1%	172 100%
Fronterer				4 100,0%	4 100%
Treball sense residència					
Autoritzacions prorrogables	68 15,7%	90 20,7%	44 10,1%	232 53,5%	434 100%
Temporal	2.049 51,1%	454 11,3%	108 2,7%	1.400 34,9%	4.011 100%
Temporal per a empreses estrangeres			2 6,3%	30 93,8%	32 100%
Temporal per recerca i estudis, pràctiques formatives i entrenaments esportius				12 100,0%	12 100%
Fronterer temporal	2 40,0%			3 60,0%	5 100%
Total autoritzacions temporals	2.051 50,5%	454 11,2%	110 2,7%	1.445 35,6%	4.060 100%
Total	2.119 47,2%	544 12,1%	154 3,4%	1.677 37,3%	4.494 100%

* Dades provisionals

A010. Estadística d'estrangers amb permís de residència. Novembre 2025 - Gener 2026
A020. Estadística d'autoritzacions de treball. Novembre 2025 - Gener 2026

Al final del període novembre 2025 – gener 2026 hi ha hagut un total de 53.426 autoritzacions de residència i treball i residència en vigor, és a dir, un 88,1% del total.

Els treballadors fronterers totalitzen 1.948 autoritzacions i representen el 3,2% de les autoritzacions de treball en vigor.

La majoria de les autoritzacions de treball temporal (85,0%) són del grup d'“Altres nacionalitats”. Els espanyols estan particularment presents en els treballadors fronterers, amb el 90,2% de representació, i en les autoritzacions de residència i treball, amb el 45,1% de representació. A més, suposen el 42,9% del total de les autoritzacions en vigor, mentre que el grup d'“Altres nacionalitats” registra una representació total del 34,2%, els portuguesos del 15,2% i els francesos del 7,7% restant.

Autoritzacions en vigor per tipus i nacionalitat al final del trimestre

Tipus d'autorització	Espanyola	Francesa	Portuguesa	Altres	Total
Residència i treball	19.508 45,1%	3.149 7,3%	8.510 19,7%	12.077 27,9%	43.244 100%
Residència	3.887 38,2%	1.375 13,5%	611 6,0%	4.309 42,3%	10.182 100%
Fronterer	1.757 90,2%	40 2,1%	75 3,9%	76 3,9%	1.948 100%
Treball sense residència	64 61,0%	36 34,3%		5 4,8%	105 100%
Autoritzacions prorrogables	25.216 45,5%	4.600 8,3%	9.196 16,6%	16.467 29,7%	55.479 100%
Temporal	638 13,2%	68 1,4%	22 0,5%	4.115 85,0%	4.843 100%
Temporal per a empreses estrangeres	89 51,1%	2 1,1%	10 5,7%	73 42,0%	174 100%
Temporal per recerca i estudis, pràctiques formatives i entrenaments esportius	35 39,8%	8 9,1%		45 51,1%	88 100%
Fronterer temporal	28 80,0%	2 5,7%		5 14,3%	35 100%
Autoritzacions temporals	790 15,4%	80 1,6%	32 0,6%	4.238 82,5%	5.140 100%
Total	26.006 42,9%	4.680 7,7%	9.228 15,2%	20.705 34,2%	60.619 100%

Nota: les dades d'autoritzacions en vigor són les dades registrades el darrer dia del trimestre.

A010. Estadística d'estrangers amb permís de residència. Novembre 2025 - Gener 2026
A020. Estadística d'autoritzacions de treball. Novembre 2025 - Gener 2026

Quant al detall de les autoritzacions en vigor pel col·lectiu d'altres nacionalitats, les nacionalitats més representades són els argentins amb un total de 5.557 autoritzacions al final del període novembre 2025 - gener 2026, seguida pels colombians i els peruans amb 2.285 i 1.154 autoritzacions en vigor, respectivament. Dins del subgrup de les autoritzacions de residència i treball, destaquen les 3.141 concedides a persones de nacionalitat argentina, que representen el 26,0% del total de les autoritzacions de residència i treball del col·lectiu. En el subgrup de les temporals destaquen les 2.094 autoritzacions concedides a argentins, que representen el 50,9% del total d'aquestes autoritzacions.

Autoritzacions en vigor per tipus i pel·lectiu d'altres nacionalitats al final del trimestre					
Tipus d'autorització	Argentina	Colombiana	Peruana	Altres	Total
Residència i treball	3.141 26,0%	1.540 12,8%	920 7,6%	6.476 53,6%	12.077 100%
Residència	313 7,3%	245 5,7%	99 2,3%	3.652 84,8%	4.309 100%
Fronterer	3 3,9%	9 11,8%	8 10,5%	56 73,7%	76 100%
Treball sense residència	3 60,0%			2 40,0%	5 100%
Autoritzacions prorrogables	3.460 21,0%	1.794 10,9%	1.027 6,2%	10.186 61,9%	16.467 100%
Temporal	2.094 50,9%	480 11,7%	115 2,8%	1.426 34,7%	4.115 100%
Temporal per a empreses estrangeres		9 12,3%	9 12,3%	55 75,3%	73 100%
Temporal per recerca i estudis, pràctiques formatives i entrenaments esportius	1 2,2%	2 4,4%	3 6,7%	39 86,7%	45 100%
Fronterer temporal	2 40,0%			3 60,0%	5 100%
Autoritzacions temporals	2.097 49,5%	491 11,6%	127 3,0%	1.523 35,9%	4.238 100%
Total	5.557 26,8%	2.285 11,0%	1.154 5,6%	11.709 56,6%	20.705 100%

Nota: les dades d'autoritzacions en vigor són les dades registrades el darrer dia del trimestre.

A010. Estadística d'estrangers amb permís de residència. Novembre 2025 - Gener 2026
A020. Estadística d'autoritzacions de treball. Novembre 2025 - Gener 2026

Quant als trams d'edat de les persones amb autoritzacions d'immigració en vigor, la part més important (62,7%) es concentra en el tram de 26 a 59 anys, és a dir, que es troben en edat de treballar.

Les autoritzacions de residència difereixen significativament de la resta pel caràcter no laboral que tenen. Així, el 45,8% d'aquestes autoritzacions es troben en el tram de menys de 18 anys i el 25,5% en el tram superior o igual als 60 anys.

Autoritzacions en vigor per tipus i tram d'edat

Tipus d'autorització	Menys de 18 anys	De 18 a 25 anys	De 26 a 39 anys	De 40 a 59 anys	Més de 59 anys	Total
Residència i treball	126 0,3%	2.396 5,5%	11.871 27,5%	18.550 42,9%	10.301 23,8%	43.244 100%
Residència	4.667 45,8%	695 6,8%	754 7,4%	1.473 14,5%	2.593 25,5%	10.182 100%
Fronterer		159 8,2%	525 27,0%	1.019 52,3%	245 12,6%	1.948 100%
Treball sense residència	1 1,0%	1 1,0%	34 32,4%	64 61,0%	5 4,8%	105 100%
Autoritzacions prorrogables	4.794 8,6%	3.251 5,9%	13.184 23,8%	21.106 38,0%	13.144 23,7%	55.479 100%
Temporal		1.271 26,2%	2.883 59,5%	628 13,0%	61 1,3%	4.843 100%
Temporal per a empreses estrangeres		19 10,9%	67 38,5%	79 45,4%	9 5,2%	174 100%
Temporal per recerca i estudis, pràctiques formatives i entrenaments esportius	30 34,1%	47 53,4%	8 9,1%	2 2,3%	1 1,1%	88 100%
Fronterer temporal		6 17,1%	7 20,0%	20 57,1%	2 5,7%	35 100%
Autoritzacions temporals	30 0,6%	1.343 26,1%	2.965 57,7%	729 14,2%	73 1,4%	5.140 100%
Total	4.824 8,0%	4.594 7,6%	16.149 26,6%	21.835 36,0%	13.217 21,8%	60.619 100%

Nota: les dades d'autoritzacions en vigor són les dades registrades el darrer dia del trimestre.

El 47,0% de les persones que gaudeixen d'una autorització d'immigració en vigor estan registrades des de fa més de 10 anys. Aquesta proporció passa a ser del 24,5% en les autoritzacions de residència, mentre que el 50,9% porten 5 anys o menys registrats al Departament d'Immigració. Aquesta casuística s'explica perquè és una categoria que agrupa molts menors.

Autoritzacions en vigor per tipus i temps inscrit al registre d'immigració

Tipus d'autorització	Menys d'1 any	D'1 a 5 anys	De 6 a 10 anys	D'11 a 15 anys	De 16 a 20 anys	Més de 20 anys	Total
Residència i treball	2.895 6,7%	11.900 27,5%	5.615 13,0%	2.343 5,4%	3.801 8,8%	16.690 38,6%	43.244 100%
Residència	1.122 11,0%	4.063 39,9%	2.503 24,6%	1.291 12,7%	567 5,6%	636 6,2%	10.182 100%
Fronterer	237 12,2%	678 34,8%	293 15,0%	90 4,6%	141 7,2%	509 26,1%	1.948 100%
Treball sense residència	49 46,7%	43 41,0%	7 6,7%	4 3,8%		2 1,9%	105 100%
Total autoritzacions prorrogables	4.303 7,8%	16.684 30,1%	8.418 15,2%	3.728 6,7%	4.509 8,1%	17.837 32,2%	55.479 100%

Nota: s'exclouen de la taula les autoritzacions de treball temporal.

Nota: les dades d'autoritzacions en vigor són les dades registrades el darrer dia del trimestre.

A010. Estadística d'estrangers amb permís de residència. Novembre 2025 - Gener 2026
A020. Estadística d'autoritzacions de treball. Novembre 2025 - Gener 2026

S'han registrat un total de 266 baixes del país al registre d'immigració durant el trimestre. El 51,5% de les baixes són d'espanyols, seguit del grup d'"Altres nacionalitats" (28,9%) i dels portuguesos i francesos amb un 10,2% i un 9,4%, respectivament. Un total de 197 baixes (74,1%) corresponen a autoritzacions de residència i treball i 62 baixes (23,3%) corresponen a autoritzacions de residència.

Baixes registrades durant el trimestre per tipus i nacionalitat

Tipus d'autorització	Espanyola	Francesa	Portuguesa	Altres	Total
Residència i treball	108 54,8%	20 10,2%	26 13,2%	43 21,8%	197 100%
Residència	26 41,9%	5 8,1%		31 50,0%	62 100%
Altres	3 42,9%		1 14,3%	3 42,9%	7 100%
Total	137 51,5%	25 9,4%	27 10,2%	77 28,9%	266 100%

5. Nota metodològica

- **Font.** Les dades presentades en aquesta nota de premsa provenen del registre del Departament d'Immigració tractades i revisades pel Departament d'Estadística del Govern d'Andorra. Estan disponibles en la nostra web: <http://www.estadistica.ad> en l'apartat Estadístiques i Dades/ Població i migració/Servei d'immigració.
- **Definicions.**
 - **Autorització inicial:** Primera autorització acordada a una persona per un tipus d'autorització. Engloba els nous immigrants i les persones ja registrades que sol·liciten un canvi de categoria. Es sumen les autoritzacions acordades durant el mes o el trimestre.
 - **Autorització en vigor:** Correspon a les persones gaudint d'un permís d'immigració en vigor per residir o treballar legalment al Principat. Es comptabilitzen l'últim dia del mes o del trimestre.
 - **Baixes registrades:** Són les baixes voluntàries del país tramitades via el Departament d'Immigració. No s'inclouen les baixes de temporers. Es sumen les baixes registrades durant el mes o el trimestre.
 - **Fronterer:** Autoritza a treballar al país de forma permanent durant el període de l'autorització, però ha de pernoctar de forma habitual fora del territori andorrà.
 - **Residència:** Autoritza a residir al Principat d'Andorra, inclou els reagrupaments familiars sense treball i les residències sense activitat lucrativa (que inclouen les antigues residències passives).
 - **Residència i treball:** Autoritza a residir i a treballar al país de manera permanent i efectiva durant la vigència de l'autorització. Inclou les autoritzacions específiques al personal d'ensenyament desplaçat, les autoritzacions regulades per les quotes i els reagrupaments familiars amb treball.
 - **Temporal per a empreses estrangeres:** Autoritza a residir i executar únicament els treballs concrets fins un màxim de 6 mesos. S'exclouen d'aquesta partida tots aquells casos en què siguin notificacions a immigració per dies, setmanes o fins a un mes de treball, ja que no es defineixen com a una autorització.
 - **Temporal per recerca i estudis, en pràctiques formatives i entrenaments esportius:** Autoritza a estudiar o a efectuar recerques de caràcter científic o similar i a residir al país únicament mentre durin els estudis o les recerques per als quals ha rebut aquesta autorització.
 - **Treball sense residència:** Autoritza a la persona a treballar al país però no a residir-hi.
- **Metodologia.**

Les dades presentades en aquesta nota de premsa provenen del registre del Departament d'Immigració. Són dades provisionals pel fet que els registres d'immigració poden ser objecte d'actualitzacions retroactives. Per aquesta raó tècnica, les dades que es tracten en aquesta nota de premsa corresponen a l'anterior trimestre donat que aquestes dades són subjectes a actualitzacions periòdiques.

Per les seves particularitats, les autoritzacions temporals, que autoritzen a treballar i a residir temporalment al Principat d'Andorra i que inclouen les autoritzacions de la temporada d'hivern, seran objecte d'una publicació específica al final de cada temporada.

Càlcul de les sèries mensuals ajustades estacionalment: a partir del mes de gener del 2010, i per tal d'adaptar-se als formats i les metodologies de càlcul amb estàndards internacionals, el Departament d'Estadística aplica la desestacionalització de totes les sèries mensuals basada en la metodologia X12 ARIMA de l'Eurostat i del US Census Bureau. Aquesta metodologia permet estimar la sèrie ajustada de l'efecte del calendari i efectes estacionals per tal de poder comparar les dades mensuals amb mesos d'anys

A010. Estadística d'estrangers amb permís de residència. Novembre 2025 - Gener 2026
A020. Estadística d'autoritzacions de treball. Novembre 2025 - Gener 2026

anteriors (per exemple, no s'haurien de comparar les dades originals d'un mes de maig amb Setmana Santa amb el mateix mes de maig sense Setmana Santa, o no serien comparables les xifres d'un mes amb cinc caps de setmana i les xifres del mateix mes d'un altre any amb quatre caps de setmana).

Els valors resultants són estimacions provisionals, subjectes als ajustaments en funció de l'evolució dels nous valors mensuals de la sèrie. Per a més detall de la informació es pot consultar la nota metodològica a la pàgina web <https://bit.ly/3addfLD>.

- **Referències metodològiques.**

Eurostat:

L'Eurostat (en anglès: Statistical Office of the European Communities) és l'oficina estadística de la Comissió Europea, que produeix dades sobre la Unió Europea (UE) i promou l'harmonització dels mètodes estadístics dels estats membres. <https://joinup.ec.europa.eu/software/demetrplus/description>

US Census Bureau:

L'Oficina del Cens dels Estats Units (de l'anglès United States Census Bureau) forma part del Departament de Comerç dels Estats Units. És l'organisme governamental que s'encarrega principalment dels censos de població als Estats Units, amb l'objectiu de proporcionar dades sobre població i economia. <http://www.census.gov>

- **Citació.** Per a qualsevol utilització posterior de la informació continguda en aquesta nota de comunicació gràcies de citar "Dades del Departament d'Immigració, tractades pel Departament d'Estadística en la Nota de Premsa ref. NP_A010-A020_20260514".
- **Marc Legal.** D'acord amb les previsions de la Llei del Pla d'estadística 2026-2029 i el seu desplegament en el Programa estadístic per a l'any 2026, el present informe dona resposta a les següents activitats estadístiques del Programa: A010. Estadística d'estrangers amb permís de residència. A020. Estadística d'autoritzacions de treball
- **Difusió.** Dades disponibles al web www.estadistica.ad, a l'apartat Estadístiques/Dades/Població i migració/Servei d'immigració. Per estar informat en qualsevol moment de les noves publicacions us podeu inscriure a la nostra "Alerta informativa" a la nostra web. També hi podeu trobar l'històric de les notes de premsa d'aquest tema: <http://www.estadistica.ad>

Amb l'objectiu de maximitzar la difusió de la informació estadística d'Andorra, les Notes de Premsa del Departament d'Estadística es podran seguir també per [Twitter](#) (actualment X)

6. Dates de les publicacions previstes

Nota de premsa A010. *Estadística d'estrangers amb permís de residència. Desembre del 2025 - Febrer del 2026*, A020. *Estadística d'autoritzacions de treball. Desembre del 2025 - Febrer del 2026*: 11 de juny del 2026