



## NOTA DE PREMSA

### A139. Estadística del comerç internacional de béns, abril del 2026

Data de publicació: dilluns, 11/05/2026

[www.estadistica.ad](http://www.estadistica.ad)

#### Resum

Les importacions de béns durant el mes d'abril han sumat 166,75 milions d'euros, amb una variació percentual del +12,6% respecte al mes d'abril de l'any anterior. Sense el capítol "Energia", la variació percentual de les importacions és del +13,4%. Pel que fa a les exportacions de béns, han sumat 20,99 milions d'euros, amb una variació percentual del +41,0% respecte al mateix mes de l'any anterior.

Pel que fa a l'acumulat dels darrers dotze mesos, les importacions han tingut un valor de 2.019,68 milions d'euros, la qual cosa representa una variació percentual del +8,0% respecte a l'acumulat del període anterior. Sense el capítol "Energia", les importacions en valor representen un +9,6% respecte al mateix període. Pel que fa a les exportacions, han tingut un valor de 202,91 milions d'euros, amb un augment del +6,7%.

#### Índex

1. Importacions de béns en valor (dades originals) .....	2
2. Exportacions de béns en valor (dades originals) .....	4
3. Importacions i exportacions de béns en valor (dades ajustades) .....	6
4. Gràfics .....	7
4.1. Gràfics totals en valor .....	7
4.2. Gràfics d'importacions de béns per secció .....	8
4.3. Gràfics en valors acumulats .....	14
4.4. Gràfics en valors dels últims 12 mesos .....	15
5. Nota metodològica .....	16
6. Dates de les publicacions previstes .....	18

## 1. Importacions de béns en valor (dades originals)

Les importacions durant el mes d'abril han sumat un valor de 166,75 milions d'euros, el que suposa una variació percentual del +12,6% respecte a l'abril de l'any anterior. Destaquen amb una variació percentual i absoluta positiva els grups "Transport" amb un +29,3%, "Construcció" amb un +53,9% i "Industrial" amb un +26,4%. En canvi, tenen una variació percentual negativa els grups "Farmàcia-perfumeria" amb un -8,8% i "Vestit i calçat" amb un -8,9%.

Importacions (Dades mensuals)	abr-25	abr-26	variació absoluta	variació percentual
Alimentació	21.623.291	22.133.145	509.853	2,4%
Begudes i tabac	9.185.983	9.919.280	733.297	8,0%
Industrial	15.828.822	20.008.868	4.180.045	26,4%
Energia	10.761.110	10.992.128	231.018	2,1%
Farmàcia- perfumeria	15.052.857	13.721.755	-1.331.103	-8,8%
Vestit i calçat	11.524.859	10.497.515	-1.027.345	-8,9%
Construcció	8.335.945	12.824.913	4.488.968	53,9%
Joieria	4.165.459	5.542.287	1.376.827	33,1%
Diversos	11.538.652	13.182.810	1.644.159	14,2%
Electrònica	11.902.173	11.457.830	-444.343	-3,7%
Transport	28.192.231	36.464.786	8.272.554	29,3%
<b>Total</b>	<b>148.111.383</b>	<b>166.745.316</b>	<b>18.633.932</b>	<b>12,6%</b>
Importacions sense Energia	137.350.273	155.753.187	18.402.914	13,4%

Durant els primers quatre mesos de l'any 2026, el total d'importacions és de 645,07 milions d'euros, amb una variació percentual del +3,6% respecte al mateix període de l'any anterior. Els grups amb una major variació positiva són: "Joieria" (+69,7%), "Diversos" (+24,8%) i "Construcció" (+31,4%). Per contra les partides amb una variació negativa més destacada són "Energia" (-21,4%), "Electrònica" (-9,0%) i "Begudes i tabac" (-6,5%).

Importacions (Dades acumulades)	gen 2025 a abr 2025	gen 2026 a abr 2026	variació absoluta	variació percentual
Alimentació	97.112.566	98.780.697	1.668.131	1,7%
Begudes i tabac	46.419.338	43.380.419	-3.038.919	-6,5%
Industrial	62.640.661	64.931.940	2.291.279	3,7%
Energia	58.970.482	46.321.515	-12.648.966	-21,4%
Farmàcia- perfumeria	56.618.210	56.091.685	-526.525	-0,9%
Vestit i calçat	50.535.273	51.100.640	565.367	1,1%
Construcció	30.934.402	40.642.825	9.708.423	31,4%
Joieria	16.989.624	28.832.699	11.843.074	69,7%
Diversos	44.040.225	54.974.797	10.934.571	24,8%
Electrònica	53.375.101	48.551.847	-4.823.254	-9,0%
Transport	105.169.558	111.457.257	6.287.700	6,0%
<b>Total</b>	<b>622.805.440</b>	<b>645.066.321</b>	<b>22.260.881</b>	<b>3,6%</b>
Importacions sense Energia	563.834.958	598.744.806	34.909.847	6,2%

### A139. Estadística del comerç internacional de béns, abril 2026

Pel que fa a l'acumulat dels darrers dotze mesos, les importacions han tingut un valor de 2.019,68 milions d'euros, el que suposa una variació percentual del +8,0% respecte a l'acumulat dels darrers dotze mesos del període anterior, en que les importacions en valor van ser de 1.869,63 milions d'euros. Sense el capítol "Energia", les importacions augmenten un +9,6% en comparació a l'any anterior. Destaquen amb una variació percentual positiva i major variació absoluta les partides "Diversos" (+22,5%), "Transport" (+8,1%), "Joieria" (+34,9%), "Construcció" (+22,5%) i "Industrial" (+9,6%). Per contra, presenta una variació negativa la partida "Energia" (-12,0%).

<b>Importacions (Dades acumulades)</b>	<b>mai 2024 a abr 2025</b>	<b>mai 2025 a abr 2026</b>	<b>variació absoluta</b>	<b>variació percentual</b>
Alimentació	278.340.392	290.592.652	<b>12.252.260</b>	<b>4,4%</b>
Begudes i tabac	135.692.215	136.976.365	<b>1.284.150</b>	<b>0,9%</b>
Industrial	195.331.938	214.062.382	<b>18.730.444</b>	<b>9,6%</b>
Energia	138.069.606	121.466.751	<b>-16.602.855</b>	<b>-12,0%</b>
Farmàcia- perfumeria	171.745.181	182.976.276	<b>11.231.095</b>	<b>6,5%</b>
Vestit i calçat	159.969.175	169.993.069	<b>10.023.894</b>	<b>6,3%</b>
Construcció	98.420.926	120.532.588	<b>22.111.662</b>	<b>22,5%</b>
Joieria	65.613.613	88.503.013	<b>22.889.400</b>	<b>34,9%</b>
Diversos	150.095.925	183.831.916	<b>33.735.991</b>	<b>22,5%</b>
Electrònica	152.114.842	160.280.422	<b>8.165.580</b>	<b>5,4%</b>
Transport	324.234.150	350.460.846	<b>26.226.697</b>	<b>8,1%</b>
<b>Total</b>	<b>1.869.627.963</b>	<b>2.019.676.280</b>	<b>150.048.317</b>	<b>8,0%</b>
Importacions sense Energia	1.731.558.357	1.898.209.529	<b>166.651.172</b>	<b>9,6%</b>

## 2. Exportacions de béns en valor (dades originals)

Les exportacions durant el mes d'abril han sumat 20,99 milions d'euros, amb una variació percentual del +41,0% respecte al període anterior. La partida exportada amb una variació percentual positiva i una major variació absoluta més destacada és "Transport" amb un +182,9%. Les partides amb una variació negativa més destacada són "Farmàcia-perfumeria" amb un -47,8% i "Vestit i calçat" amb un -9,3%.

Exportacions (Dades mensuals)	abr-25	abr-26	variació absoluta	variació percentual
Alimentació	167.361	237.140	69.779	41,7%
Begudes i tabac	156.788	102.156	-54.632	-34,8%
Industrial	615.408	765.131	149.724	24,3%
Combustibles	3.904	0	-3.904	-100,0%
Farmàcia- perfumeria	492.993	257.369	-235.624	-47,8%
Vestit i calçat	1.441.356	1.307.202	-134.153	-9,3%
Construcció	467.346	595.597	128.250	27,4%
Joieria	1.941.217	1.937.994	-3.222	-0,2%
Diversos	1.219.256	1.104.360	-114.897	-9,4%
Electrònica	5.419.716	6.290.026	870.311	16,1%
Transport	2.967.359	8.394.619	5.427.259	182,9%
<b>Total</b>	<b>14.892.704</b>	<b>20.991.595</b>	<b>6.098.891</b>	<b>41,0%</b>

En els quatre primers mesos de l'any 2026, el total d'exportacions és de 68,31 milions d'euros, amb una variació percentual del +9,1% respecte el mateix període de l'any anterior. Destaca amb valors positius la partida de "Joieria" (+116,7%) i "Transport" (+21,2%). En canvi, la partida amb una variació absoluta negativa més destacada és "Diversos" (-44,5%).

Exportacions (Dades acumulades)	gen 2025 a abr 2025	gen 2026 a abr 2026	variació absoluta	variació percentual
Alimentació	595.363	617.171	21.808	3,7%
Begudes i tabac	318.578	368.391	49.813	15,6%
Industrial	3.036.540	3.079.813	43.273	1,4%
Combustibles	15.414	19.205	3.791	24,6%
Farmàcia- perfumeria	1.157.180	761.165	-396.014	-34,2%
Vestit i calçat	4.026.711	3.689.688	-337.023	-8,4%
Construcció	2.069.305	2.101.151	31.845	1,5%
Joieria	4.568.931	9.901.718	5.332.787	116,7%
Diversos	8.203.017	4.554.192	-3.648.825	-44,5%
Electrònica	24.990.181	26.718.641	1.728.460	6,9%
Transport	13.618.053	16.498.946	2.880.892	21,2%
<b>Total</b>	<b>62.599.272</b>	<b>68.310.080</b>	<b>5.710.808</b>	<b>9,1%</b>

**A139. Estadística del comerç internacional de béns, abril 2026**

Pel que fa a l'acumulat dels darrers dotze mesos, les exportacions tenen un valor de 202,91 milions d'euros, amb una variació percentual del +6,7% respecte a l'acumulat dels darrers dotze mesos de l'any anterior. Les partides amb una variació positiva i major variació absoluta són "Electrònica" amb un +9,1% i "Joieria" amb un +29,1%. Per contra, les partides amb una variació absoluta negativa més destacada són "Diversos" amb un -14,8% i "Vestit i calçat" amb un -13,9%.

<b>Exportacions (Dades acumulades)</b>	<b>mai 2024 a abr 2025</b>	<b>mai 2025 a abr 2026</b>	<b>variació absoluta</b>	<b>variació percentual</b>
Alimentació	2.077.411	1.672.734	<b>-404.677</b>	<b>-19,5%</b>
Begudes i tabac	844.300	959.057	<b>114.758</b>	<b>13,6%</b>
Industrial	8.704.508	10.065.625	<b>1.361.117</b>	<b>15,6%</b>
Combustibles	92.638	53.749	<b>-38.889</b>	<b>-42,0%</b>
Farmàcia- perfumeria	2.947.313	2.391.037	<b>-556.276</b>	<b>-18,9%</b>
Vestit i calçat	14.504.783	12.491.695	<b>-2.013.089</b>	<b>-13,9%</b>
Construcció	5.763.799	6.081.172	<b>317.373</b>	<b>5,5%</b>
Joieria	20.671.115	26.683.094	<b>6.011.979</b>	<b>29,1%</b>
Diversos	18.260.686	15.553.060	<b>-2.707.627</b>	<b>-14,8%</b>
Electrònica	70.500.897	76.912.377	<b>6.411.480</b>	<b>9,1%</b>
Transport	45.803.075	50.050.748	<b>4.247.673</b>	<b>9,3%</b>
<b>Total</b>	<b>190.170.525</b>	<b>202.914.348</b>	<b>12.743.823</b>	<b>6,7%</b>

### 3. Importacions i exportacions de béns en valor (dades ajustades)

Pel que fa a les importacions mensuals expressades en dades ajustades, és a dir, un cop eliminades les variacions causades pels efectes del calendari i del període de l'any en què ens trobem, mostren una tendència a l'alça en els darrers quatre mesos, situant-se en un +1,3% en aquest mes d'abril. Seguidament, les variacions intermensuals de les exportacions, expressades en els mateixos termes, mostren una tendència positiva, tot i que amb valor negatiu, en el darrer mes, situant-se en un -0,2% per aquest mateix període.

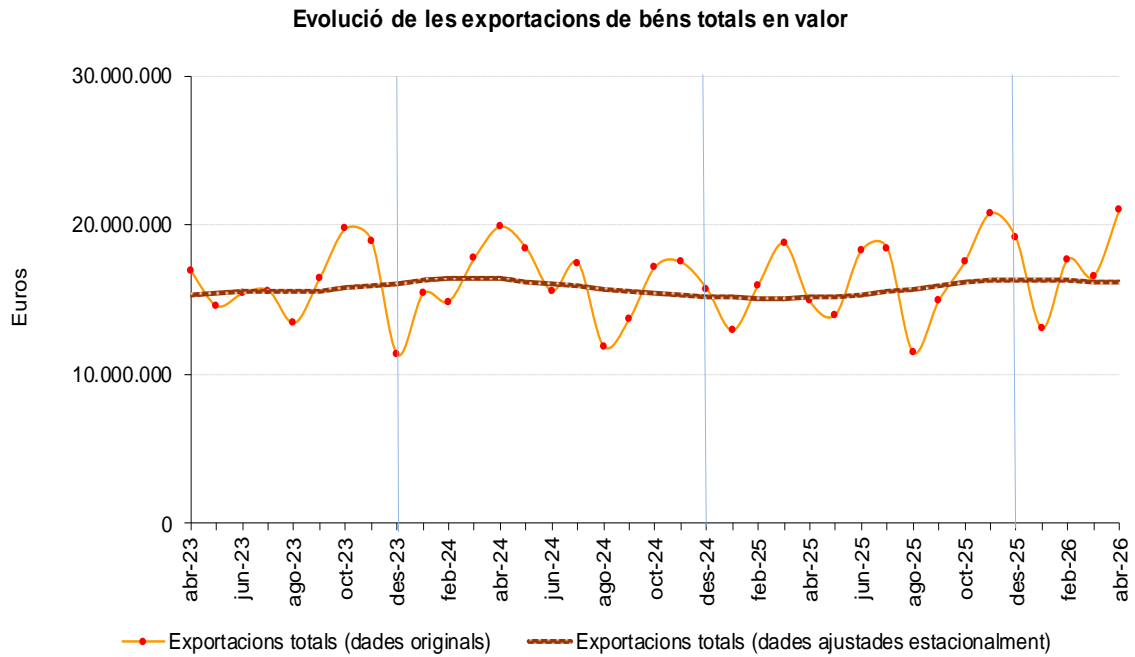
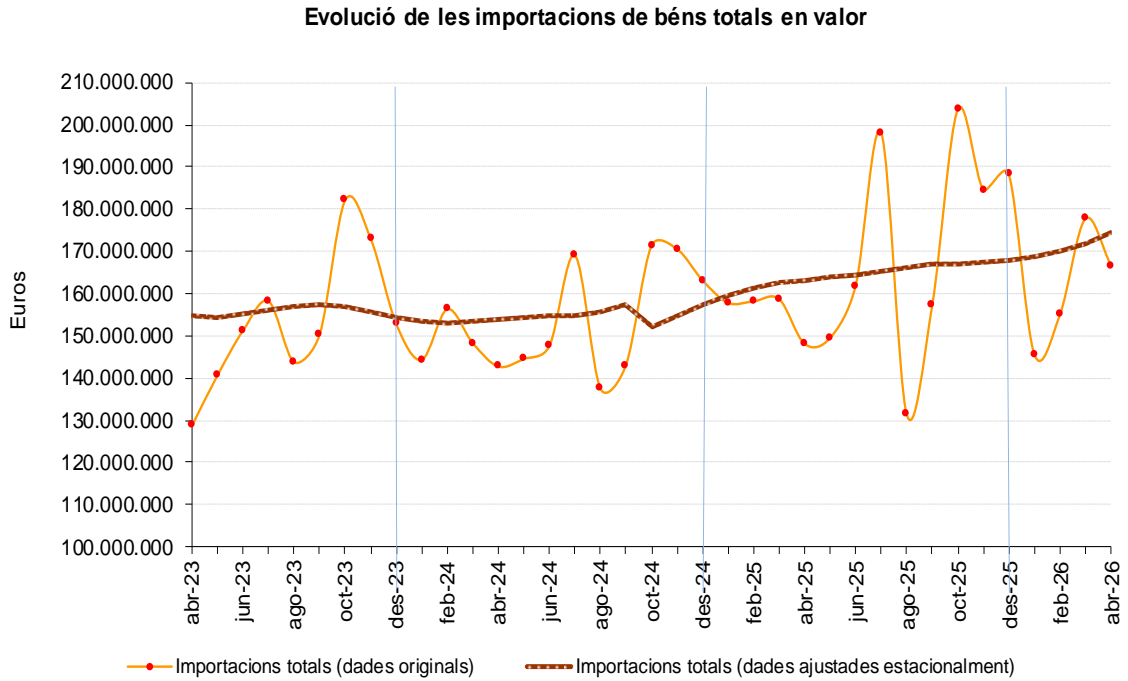
<b>Importacions (variació mensual dades ajustades)</b>	<b>nov-25</b>	<b>des-25</b>	<b>gen-26</b>	<b>feb-26</b>	<b>mar-26</b>	<b>abr-26</b>
Alimentació	-0,2%	-0,2%	-0,1%	0,2%	0,3%	0,4%
Begudes i tabac	-0,4%	-0,3%	-0,2%	-0,1%	0,1%	0,2%
Industrial	-0,6%	1,0%	3,0%	4,6%	5,6%	5,6%
Energia	-0,5%	-0,6%	-0,8%	-1,0%	-0,8%	-0,7%
Farmàcia- perfumeria	0,1%	-0,7%	-1,1%	-0,8%	0,0%	1,1%
Vestit i calçat	0,8%	0,1%	-0,8%	-1,5%	-1,7%	-1,4%
Construcció	0,3%	1,4%	2,7%	3,4%	3,2%	2,4%
Joieria	1,8%	1,0%	0,4%	-0,3%	-1,0%	-1,6%
Diversos	-3,0%	-2,9%	-1,6%	0,7%	3,3%	4,6%
Electrònica	0,6%	-0,1%	-0,6%	-1,0%	-1,2%	-1,7%
Transport	2,1%	2,2%	2,2%	2,0%	1,9%	1,7%
<b>Total</b>	<b>0,2%</b>	<b>0,2%</b>	<b>0,5%</b>	<b>0,8%</b>	<b>1,2%</b>	<b>1,3%</b>

<b>Exportacions (variació mensual dades ajustades)</b>	<b>nov-25</b>	<b>des-25</b>	<b>gen-26</b>	<b>feb-26</b>	<b>mar-26</b>	<b>abr-26</b>
Alimentació	6,2%	6,6%	6,0%	4,7%	3,2%	1,4%
Begudes i tabac	-7,1%	-6,2%	-3,1%	1,3%	5,0%	8,1%
Industrial	-0,4%	-1,0%	-1,8%	-2,5%	-3,0%	-3,4%
Combustibles	3,5%	1,6%	0,2%	-0,3%	-0,2%	0,7%
Farmàcia- perfumeria	-0,7%	1,4%	2,7%	2,9%	2,2%	0,9%
Vestit i calçat	-0,3%	-0,4%	-0,5%	-0,5%	-0,5%	-0,5%
Construcció	-0,3%	-0,3%	-0,1%	-0,1%	0,0%	0,0%
Joieria	4,6%	2,7%	1,0%	-0,3%	-1,5%	-2,5%
Diversos	-3,6%	-5,2%	-6,9%	-6,4%	-2,9%	3,1%
Electrònica	0,8%	0,5%	0,1%	-0,2%	-0,5%	-0,4%
Transport	1,1%	1,4%	1,3%	1,2%	1,0%	0,9%
<b>Total</b>	<b>0,8%</b>	<b>0,4%</b>	<b>-0,1%</b>	<b>-0,4%</b>	<b>-0,4%</b>	<b>-0,2%</b>

*Nota: Les dades mensuals ajustades donen una visió complementària de l'evolució mensual de les dades, sense la influència dels festius, ponts o altres efectes estacionals i de calendari. Les sèries ajustades estacionalment s'han calculat utilitzant una metodologia harmonitzada. Vegeu nota metodològica al final.*

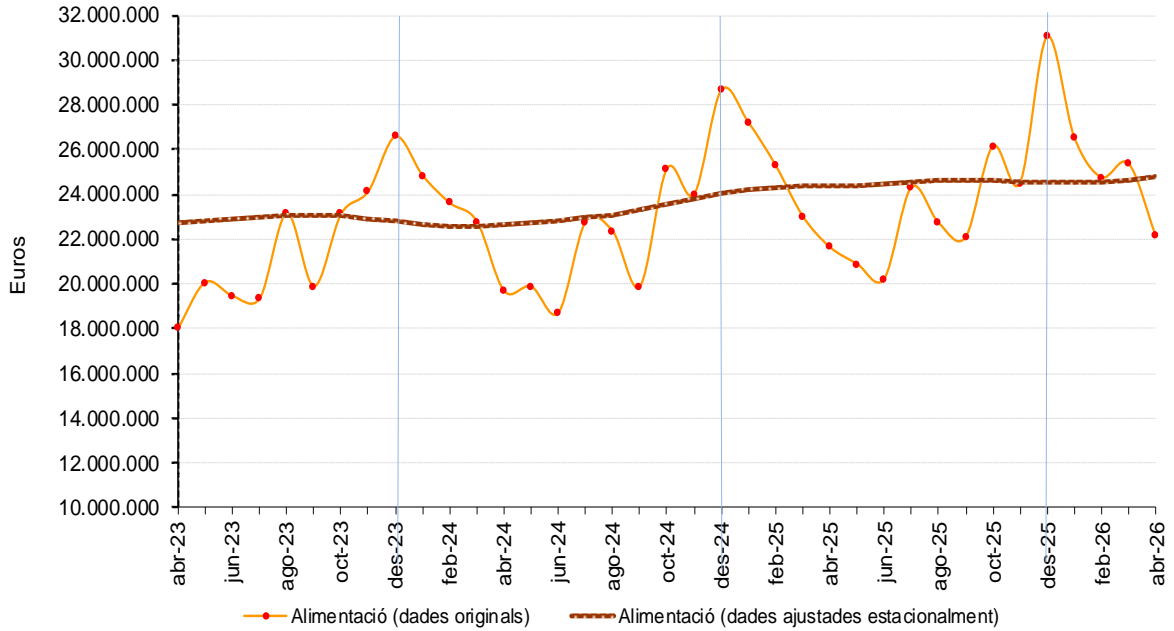
#### 4. Gràfics

##### 4.1. Gràfics totals en valor

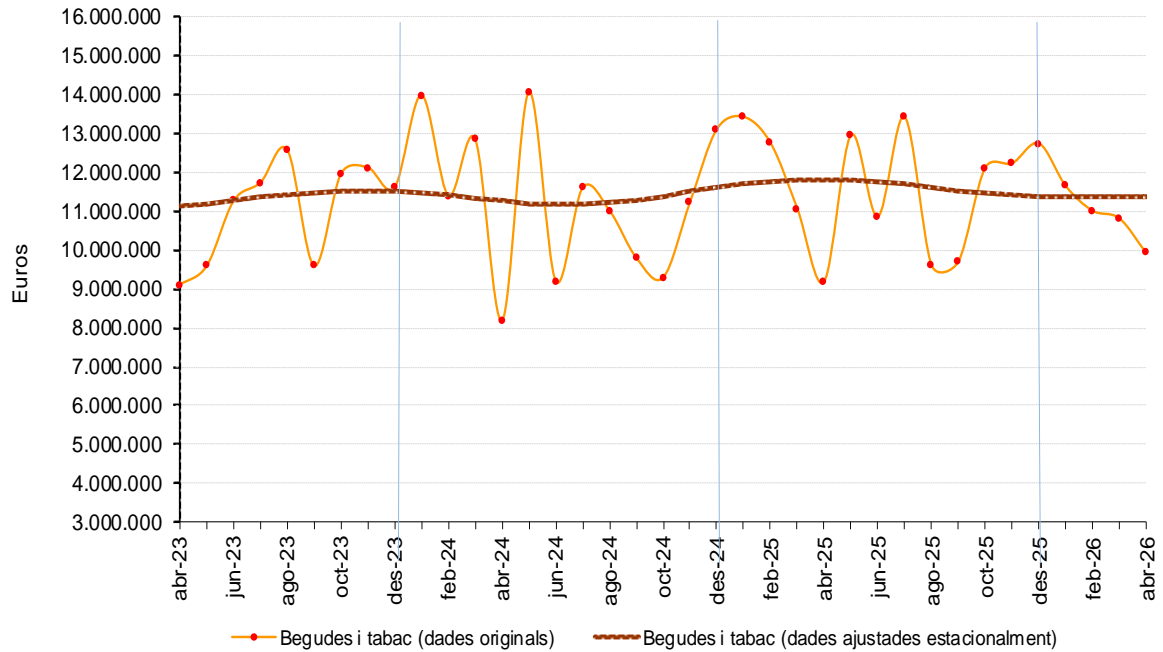


4.2. Gràfics d'importacions de béns per secció

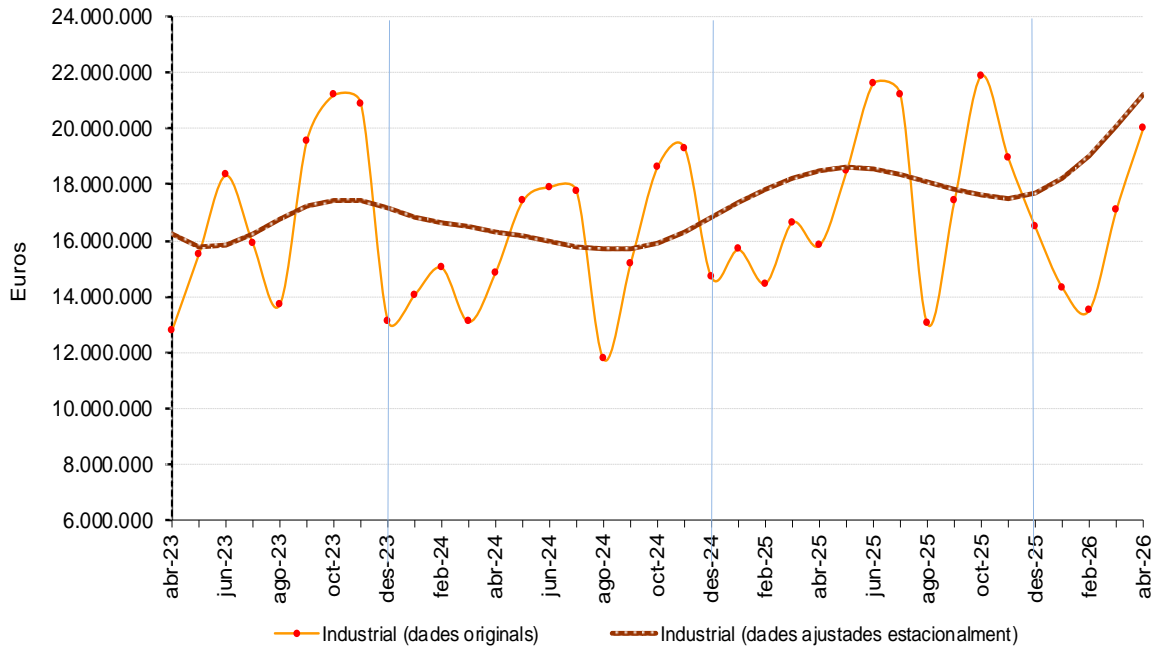
Evolució alimentació



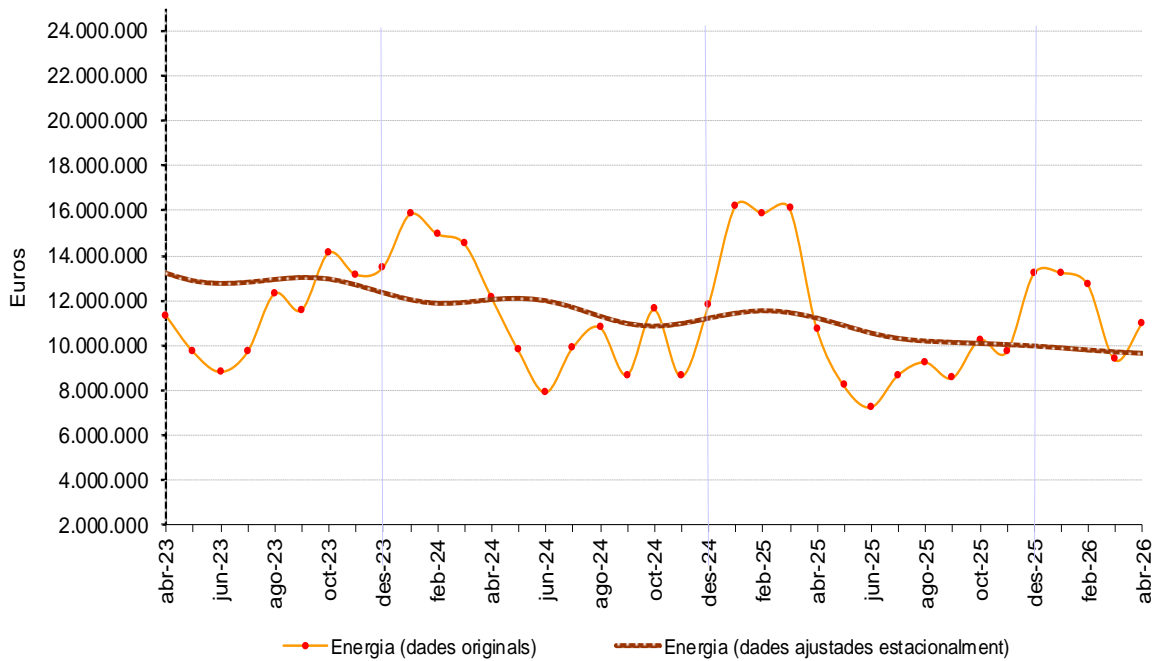
Evolució begudes i tabac

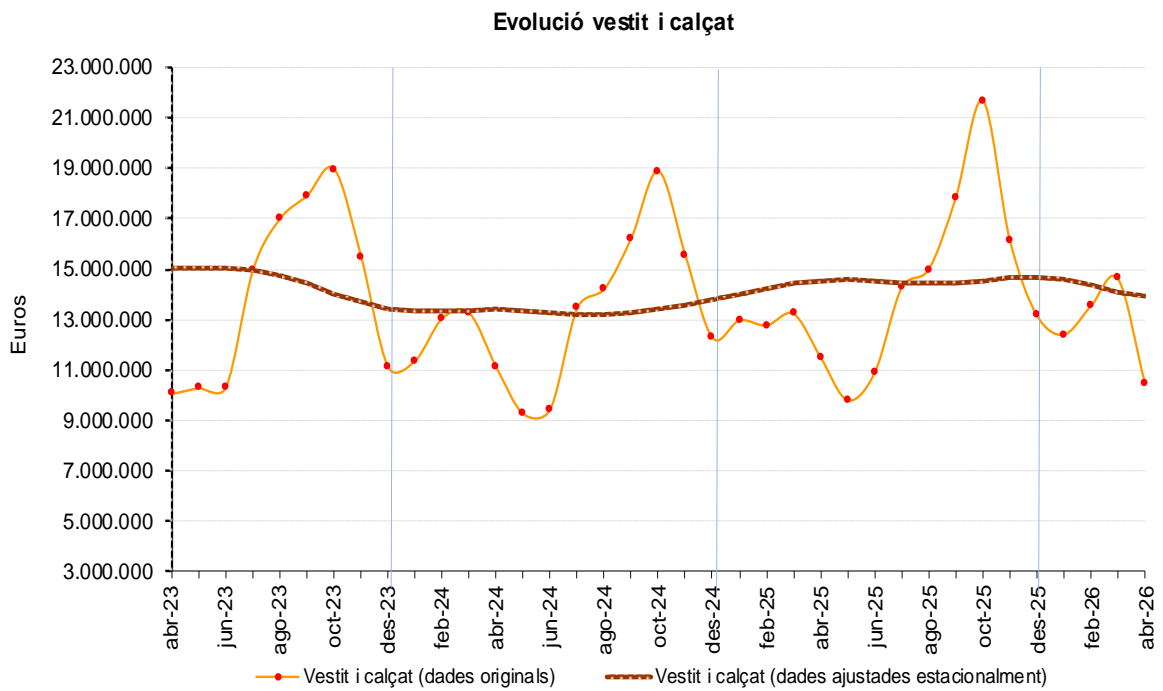
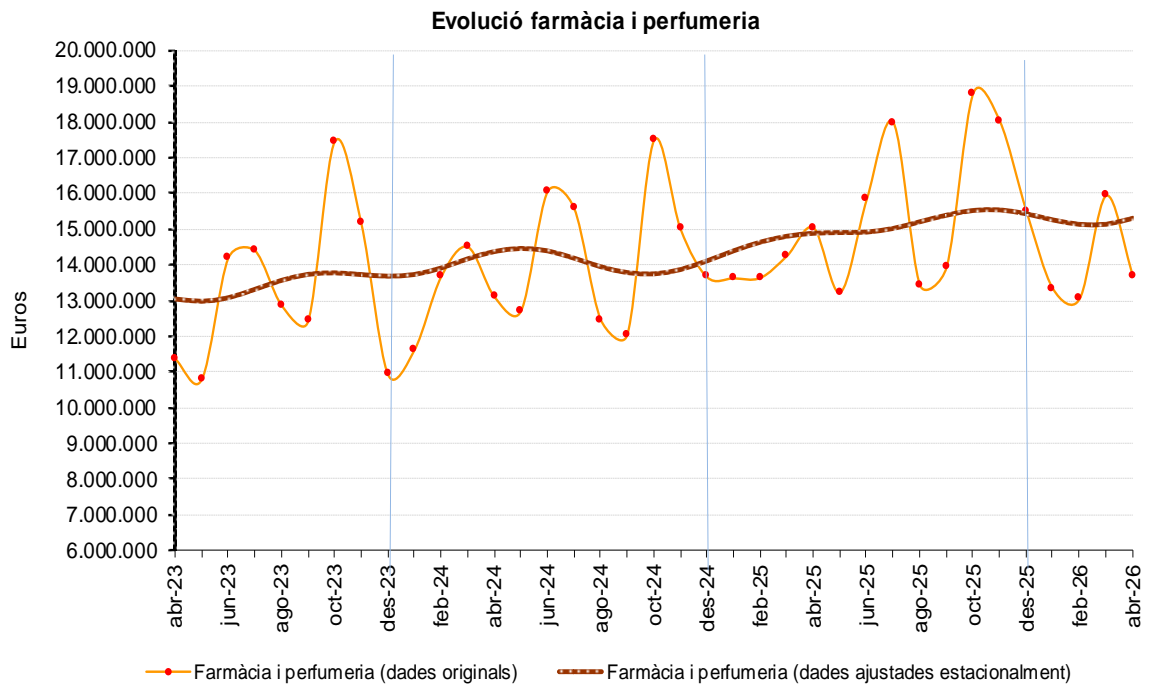


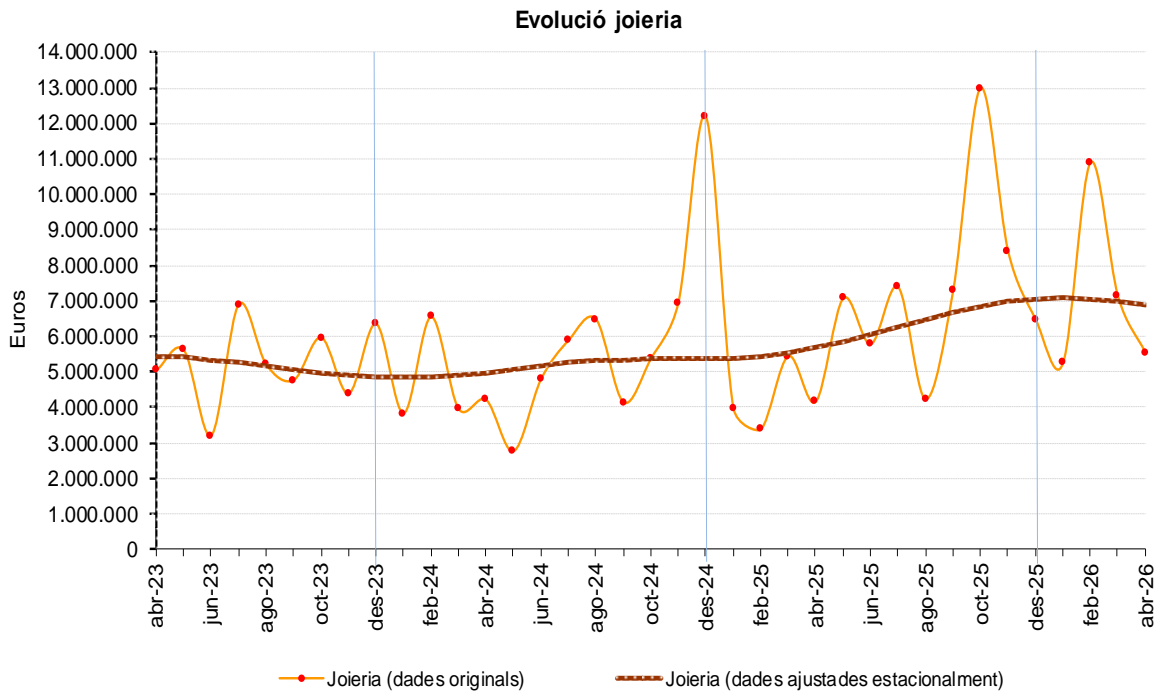
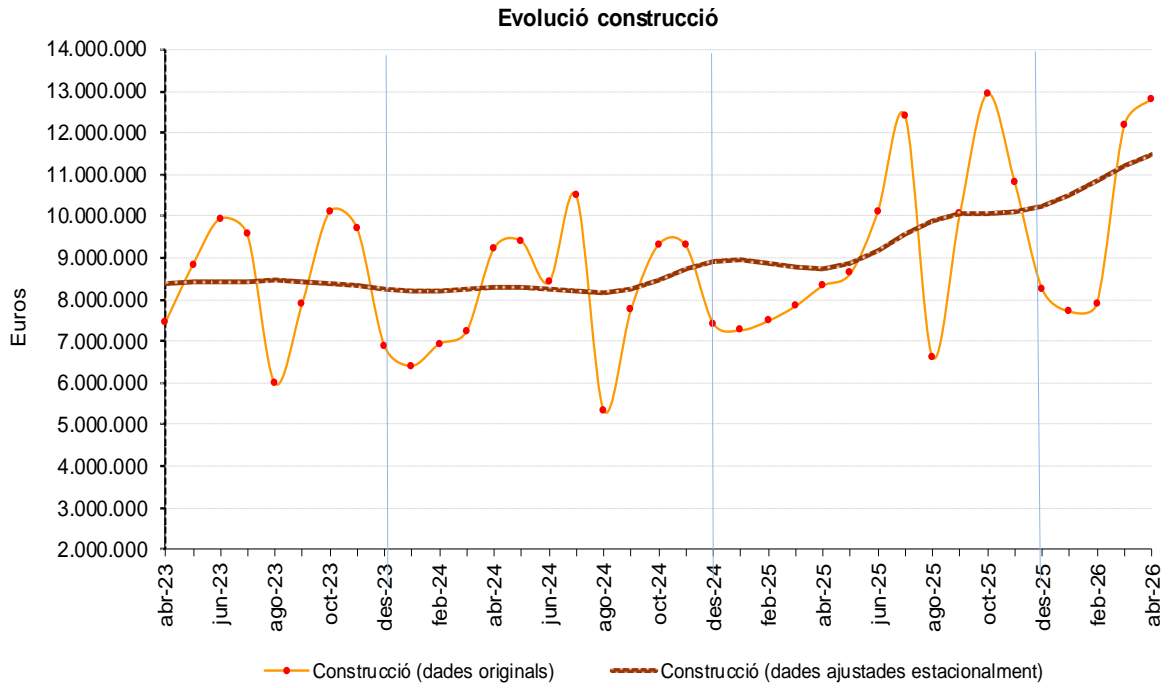
Evolució industrial



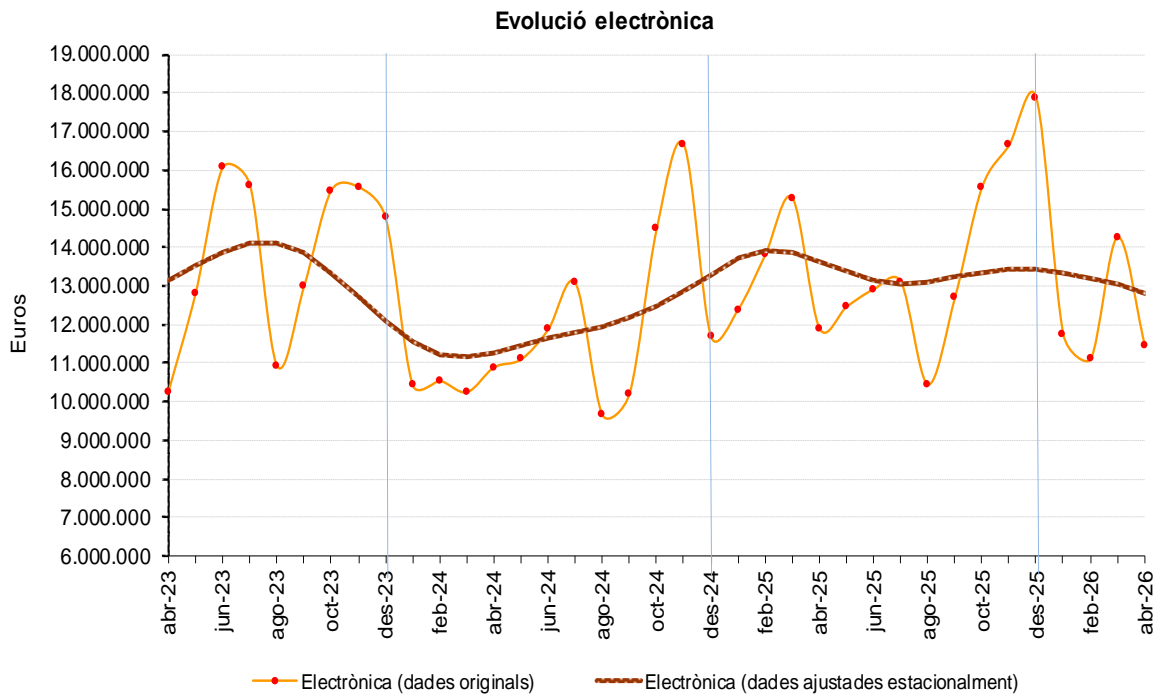
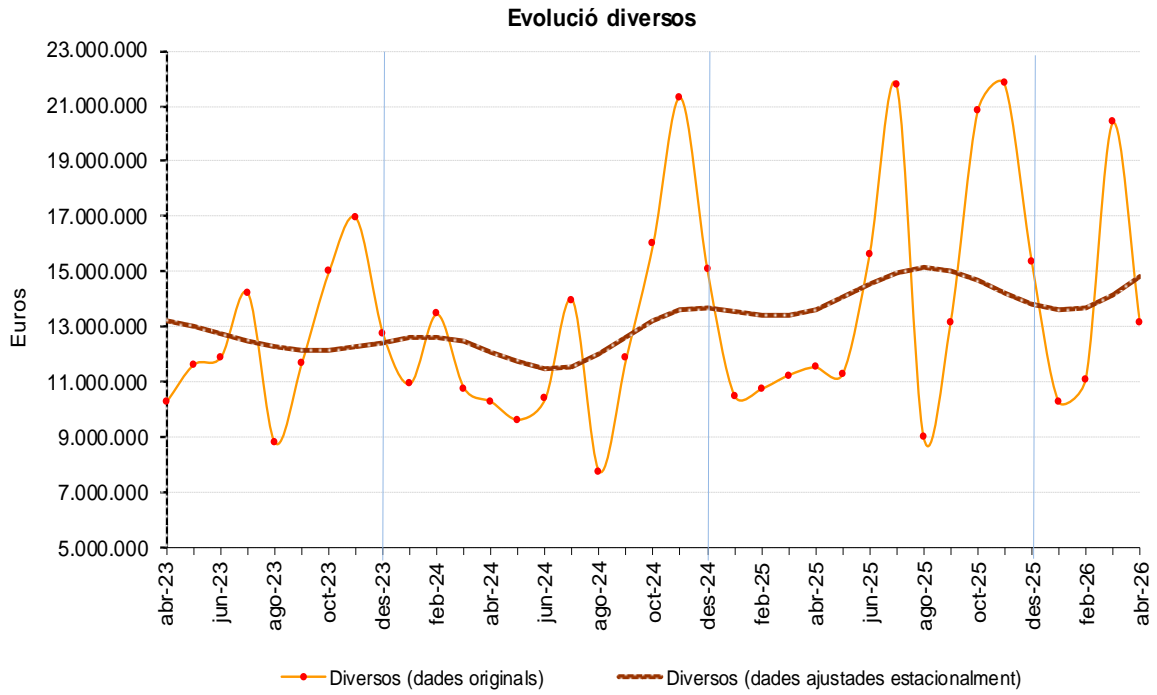
Evolució energia

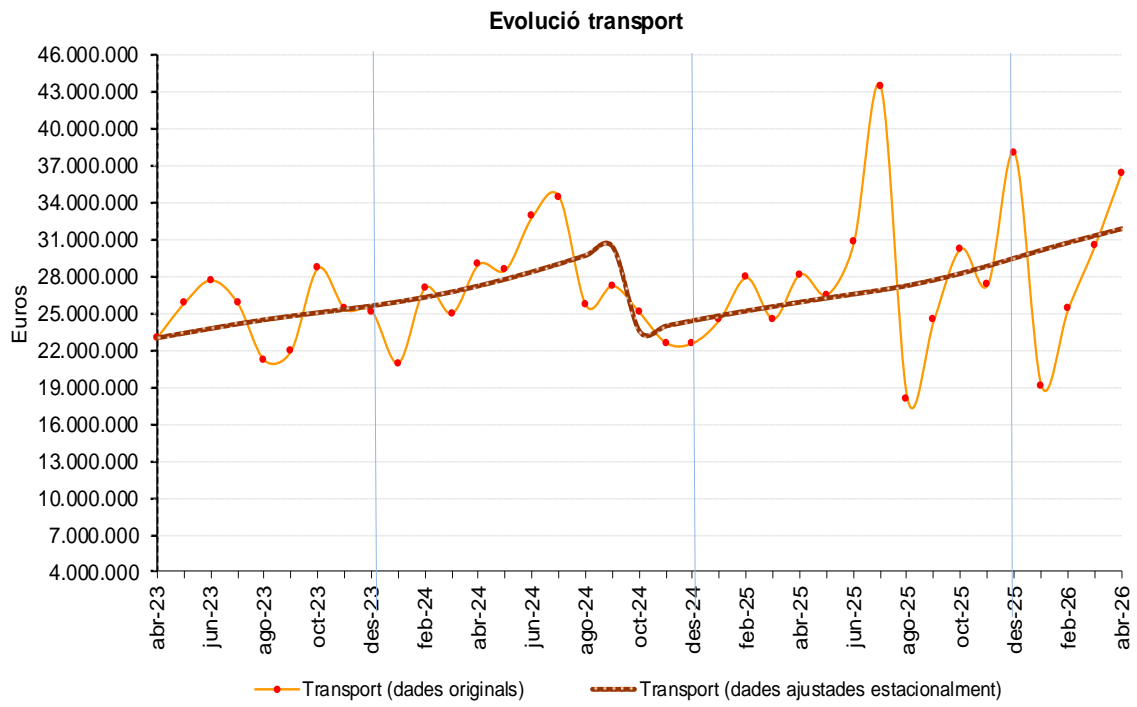






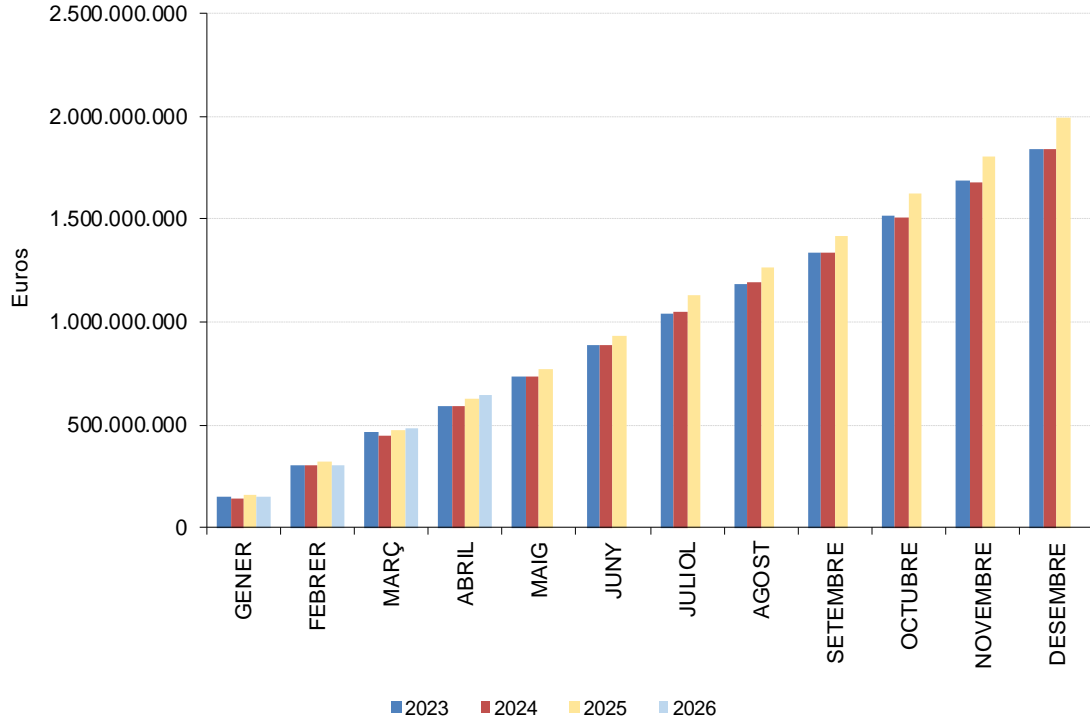
A139. Estadística del comerç internacional de béns, abril 2026



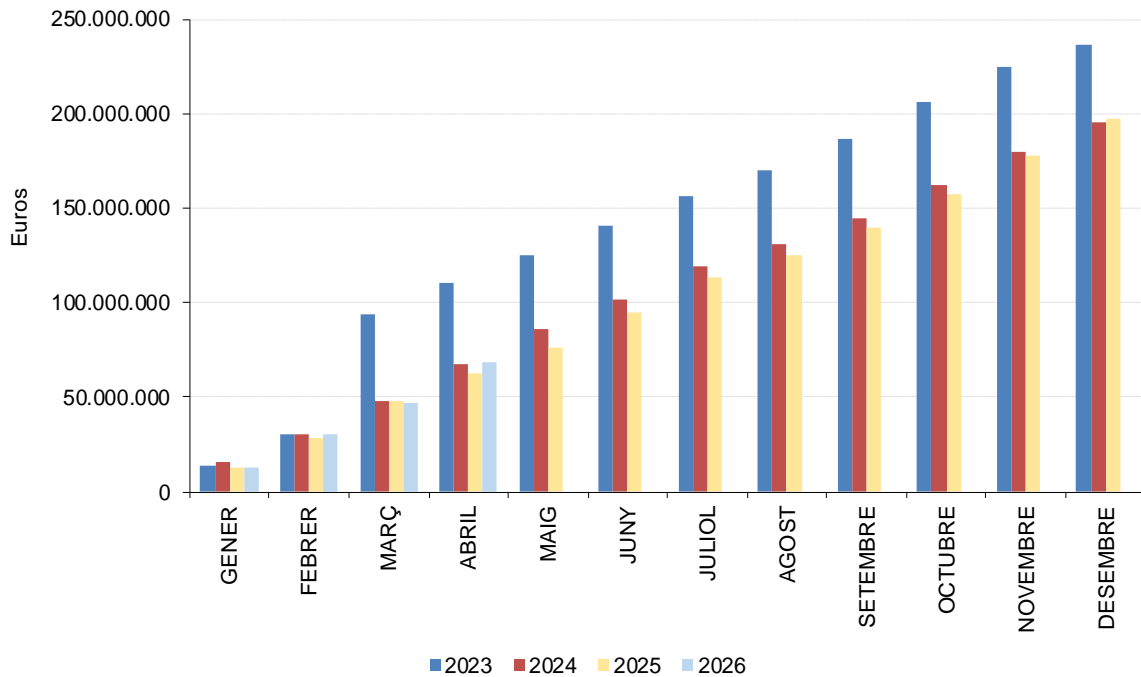


4.3. Gràfics en valors acumulats

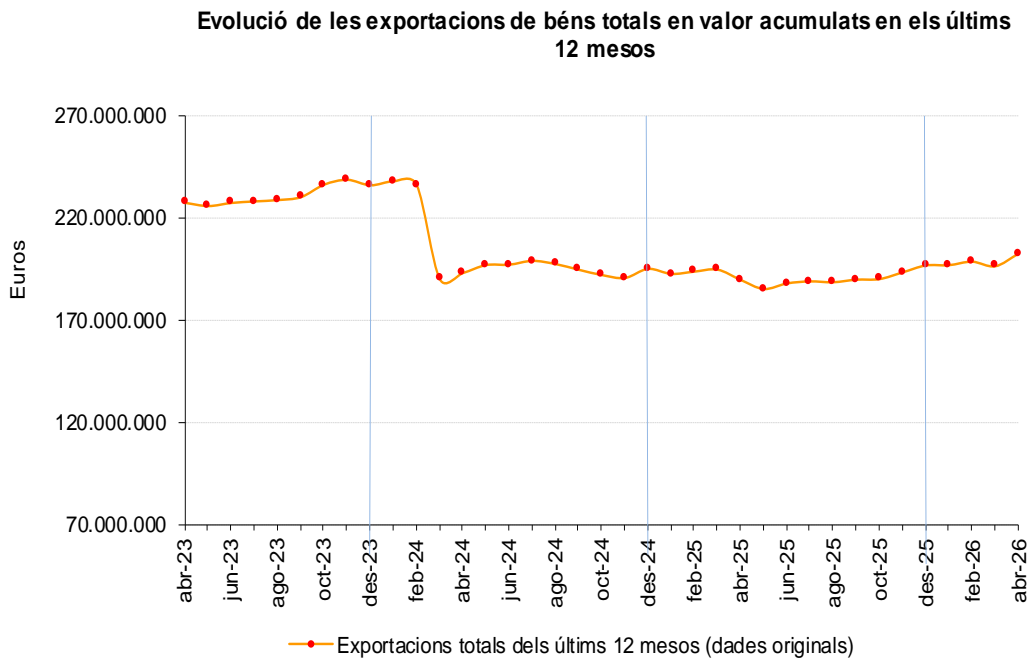
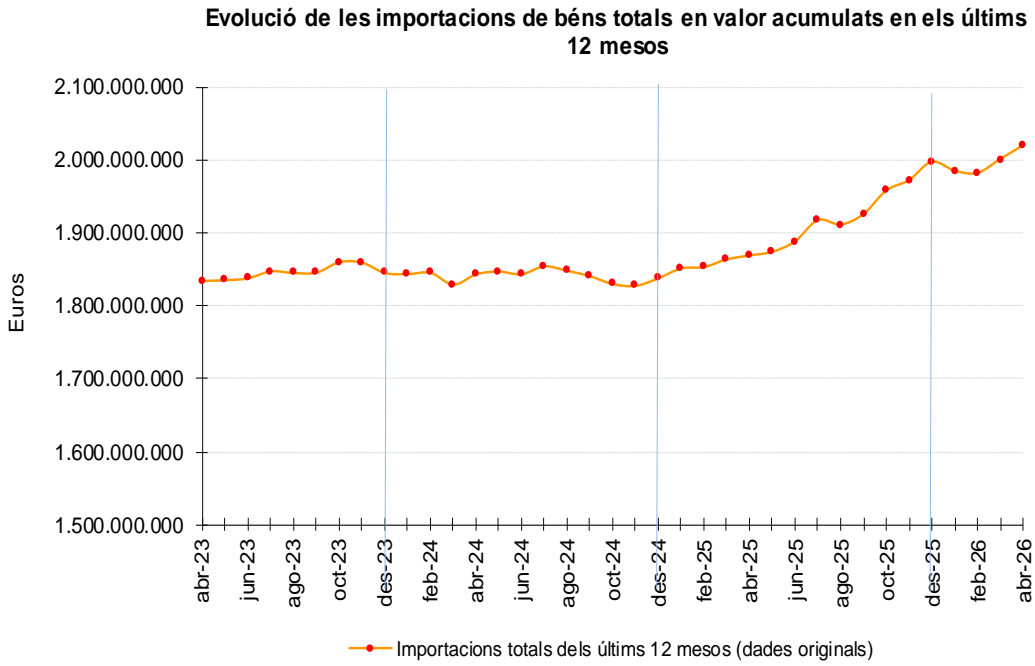
Evolució de les importacions de béns totals en valor acumulats



Evolució de les exportacions de béns totals en valor acumulats



4.4. Gràfics en valors dels últims 12 mesos



## 5. Nota metodològica

- **Font.** Dades extretes amb periodicitat mensual de la base de dades de les declaracions efectuades a Duana, pel Departament d'Estadística del Govern d'Andorra i disponibles al web [www.estadistica.ad](http://www.estadistica.ad).
- **Nota.** *El mes d'octubre del 2014 es va procedir a la modificació de l'historial de les estadístiques de comerç exterior per tal d'adaptar-lo al Sistema General, segons recomanació de l'ONU i de l'Eurostat. Vegeu nota interna "Adaptació de les estadístiques de comerç exterior al Sistema General" (publicada com a nota de premsa el 25 de setembre del 2014).*
- **Definicions.** Les dades d'importacions i exportacions són extretes de la base de dades del Departament de Tributs i Fronteres en quantitat (kg) i en valor (euros) per a cadascun dels capítols, tenint en compte també els països d'origen o destí.

- **Metodologies.**

**Càlcul de les sèries ajustades estacionalment.** A partir del mes de desembre del 2010 i per adaptar-nos als formats i les metodologies de càlcul sota estàndards internacionals, el Departament d'Estadística aplicarà la metodologia X12 ARIMA de l'EUROSTAT i US Census Bureau en la desestacionalització de les sèries. Aquesta metodologia permet fer una estimació de la sèrie ajustada de l'efecte del calendari i els efectes estacionals per tal de poder comparar les dades amb anys anteriors (per exemple no s'hauria de comparar les dades originals d'un mes de juny amb Setmana Santa amb un altre mes de juny sense Setmana Santa, o no serien comparables les xifres d'un mes amb cinc caps de setmana que el mateix mes amb quatre caps de setmana).

Els valors resultants són estimacions provisionals, subjectes als ajustaments en funció de la evolució dels nous valors mensuals de la sèrie.

Per a més detall de la informació es pot consultar la nota metodològica a la pàgina web d'estadística.

### La secció diversos inclou:

- Capítol 48: Paper i cartó, manufactures de pasta de cel·lulosa, de paper o de cartó.
- Capítol 49: Productes editorials, de la premsa o d'altres indústries gràfiques, texts manuscrits o mecanografiats i plànols.
- Capítol 82: Eines i útils, articles de ganiveteria i coberts de taula, de metalls comuns, i els components, de metalls comuns.
- Capítol 83: Manufactures de metalls comuns.
- Capítol 92: Instruments musicals amb els components i accessoris.
- Capítol 93: Armes i municions, amb els components i accessoris.

- Capítol 94: Mobles; mobiliari medicoquirúrgic, articles de llit i similars, aparells d'enllumenat no expressats ni compresos en altres capítols, anuncis, rètols i plaques indicadores, lluminosos i articles similars, construccions prefabricades.
  - Capítol 95: Joguines, jocs i articles per a esbarjo o per a esport, amb els components i accessoris.
  - Capítol 96: Manufactures diverses.
  - Capítol 97: Objectes d'art, de col·lecció o d'antiguitat.
  - Capítol 99: Reservat SH.
- **Referències metodològiques. Estadístiques de comerç exterior adaptades al Sistema general segons recomanació de l'ONU i l'Eurostat.**

**Eurostat:**

L'Eurostat (en anglès: *Statistical Office of the European Communities*) és l'oficina estadística de la Comissió Europea, que produeix dades sobre la Unió Europea (UE) i promou l'harmonització dels mètodes estadístics dels estats membres.

<https://joinup.ec.europa.eu/software/demetraplus/description>

- **Altres consideracions.**

**Nota.** s'han revisat les dades anteriors a tota la sèrie històrica, i en conseqüència els resultats obtinguts en aquesta edició poden diferir dels de l'edició anterior.

- **Marc legal.** D'acord amb les previsions de la Llei del Pla d'estadística 2026-2029 i el seu desplegament en el Programa estadístic per a l'any 2026, aquest informe dona resposta a l'activitat estadística: A139. Estadística del comerç internacional de béns.
- **Citació.** Per a qualsevol utilització de la informació continguda en aquesta nota de premsa gràcies de citar "*Dades del Departament de Tributs i Fronteres, tractades pel Departament d'Estadística per a la Nota de Premsa ref. NP-A139\_20260511*".
- **Difusió.** Les dades estan disponibles al web <http://www.estadistica.ad> a l'apartat Estadístiques/Dades/Preus i relacions internacionals/Comerç internacional de béns. Per estar informat en qualsevol moment de les noves publicacions us podeu inscriure a la nostra "*Alerta informativa*" a la nostra web. També hi podeu trobar l'històric de les notes de premsa d'aquest tema: <http://www.estadistica.ad>.  
Amb l'objectiu de maximitzar la difusió de la informació estadística d'Andorra, les Notes de Premsa del Departament d'Estadística es podran seguir també per [X](#) (antic TWITTER).

**6. Dates de les publicacions previstes**

Nota de premsa “A139. *Estadística del comerç internacional de béns, maig 2026*”: juny del 2026