



## NOTA DE PREMSA

### **A139. Importació de carburants. Abril del 2026**

Data de publicació: dilluns, 11/05/2026

[www.estadistica.ad](http://www.estadistica.ad)

#### **Resum**

La importació de carburants durant el mes d'abril ha estat d'11,14 milions de litres, fet que suposa una variació negativa del 15,2% respecte al mes d'abril de l'any anterior. Respecte al març d'enguany, la variació mensual és negativa del 32,2%.

De gener a abril del 2026, la importació dels carburants ha estat de 57,97 milions de litres, el que representa una variació percentual del -3,8% en contraposició al mateix període de l'any 2025.

En els darrers 12 mesos, la importació de carburants ha estat de 161,72 milions de litres, la qual cosa suposa una variació negativa de l'1,5% respecte als 164,15 milions de litres importats durant el mateix període anterior.

## A139. Importació de carburants. Abril del 2026

### Índex

1. Importació de carburants (dades originals).....	3
2. Importació de carburants (dades ajustades).....	4
3. Gràfics .....	5
4. Nota metodològica .....	7
5. Dates de les properes publicacions previstes.....	8

## A139. Importació de carburants. Abril del 2026

### 1. Importació de carburants (dades originals)

La importació de carburants durant el mes d'abril ha estat d'11,14 milions de litres, la qual cosa representa una variació percentual negativa respecte al mateix mes de l'any anterior del 15,2%. Aquest mes totes les categories tenen una variació negativa: el *Fuel domèstic* del 39,7%, la *Gasolina sense plom* del 8,3% i el *Gasoil de locomoció* del 5,8%.

Importació de carburants (litres) (Dades mensuals)	abr-25	abr-26	Variació absoluta	Variació
Gasolina sense plom	3.161.465	2.900.016	-261.449	-8,3%
Gasoil de locomoció	6.524.664	6.147.301	-377.363	-5,8%
Fuel domèstic	3.437.195	2.073.569	-1.363.626	-39,7%
<b>Total*</b>	<b>13.135.313</b>	<b>11.144.825</b>	<b>-1.990.488</b>	<b>-15,2%</b>

\* inclou carbureactors, biodièsel i altres

Respecte a la comparació amb el mes anterior, les dades d'importacions de carburants al mes d'abril mostren una variació negativa del 32,2%. Aquest mes, totes les categories tenen una variació negativa: el *Fuel domèstic* del 65,5%, la *Gasolina sense plom* del 16,9% i el *Gasoil de locomoció* de l'11,2%.

Importació de carburants (litres) (Dades mensuals)	mar-26	abr-26	Variació absoluta	Variació
Gasolina sense plom	3.489.337	2.900.016	-589.321	-16,9%
Gasoil de locomoció	6.923.291	6.147.301	-775.990	-11,2%
Fuel domèstic	6.007.125	2.073.569	-3.933.556	-65,5%
<b>Total*</b>	<b>16.443.736</b>	<b>11.144.825</b>	<b>-5.298.911</b>	<b>-32,2%</b>

\* inclou carbureactors, biodièsel i altres

De gener a abril del 2026, la importació dels carburants ha estat de 57,97 milions de litres, el que representa una variació percentual del -3,8% en contraposició al mateix període de l'any 2025. Aquest mes, el *Fuel domèstic* presenta una variació positiva del 2,2%. En canvi, el *Gasoil de locomoció* i la *Gasolina sense plom* presenten variacions negatives del 9,0% i del 3,3%, respectivament.

Importació de carburants (litres) (Dades acumulades)	gen 2025 a abr 2025	gen 2026 a abr 2026	Variació absoluta	Variació
Gasolina sense plom	12.586.783	12.174.166	-412.617	-3,3%
Gasoil de locomoció	26.187.060	23.834.451	-2.352.609	-9,0%
Fuel domèstic	21.414.409	21.884.765	470.356	2,2%
<b>Total*</b>	<b>60.236.157</b>	<b>57.965.259</b>	<b>-2.270.898</b>	<b>-3,8%</b>

\* inclou carbureactors, biodièsel i altres

## A139. Importació de carburants. Abril del 2026

Pel que fa a les dades acumulades al llarg dels darrers 12 mesos, la importació de carburants ha estat de 161,72 milions de litres, cosa que suposa una variació negativa de l'1,5% respecte als 164,15 milions de litres acumulats en el mateix període anterior. El *Fuel domèstic* i la *Gasolina sense plom* mostren variacions positives del 2,3% i del 2,0%, respectivament. En canvi, el *Gasoil de locomoció* presenta una variació negativa del 5,2%

Importació de carburants (litres) (Dades acumulades)	mai 2024 a abr 2025	mai 2025 a abr 2026	Variació absoluta	Variació
Gasolina sense plom	38.556.393	39.322.702	766.309	2,0%
Gasoil de locomoció	81.814.502	77.593.370	-4.221.132	-5,2%
Fuel domèstic	43.603.732	44.593.210	989.478	2,3%
<b>Total*</b>	<b>164.153.579</b>	<b>161.723.975</b>	<b>-2.429.604</b>	<b>-1,5%</b>

\* inclou carbureactors, biodièsel i altres

## 2. Importació de carburants (dades ajustades)

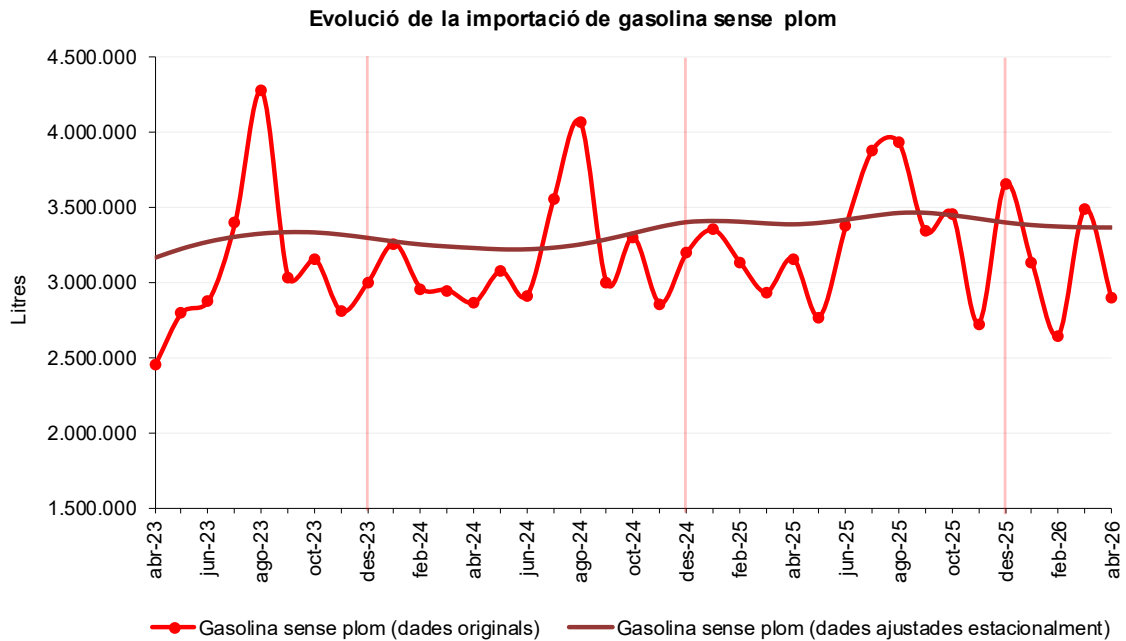
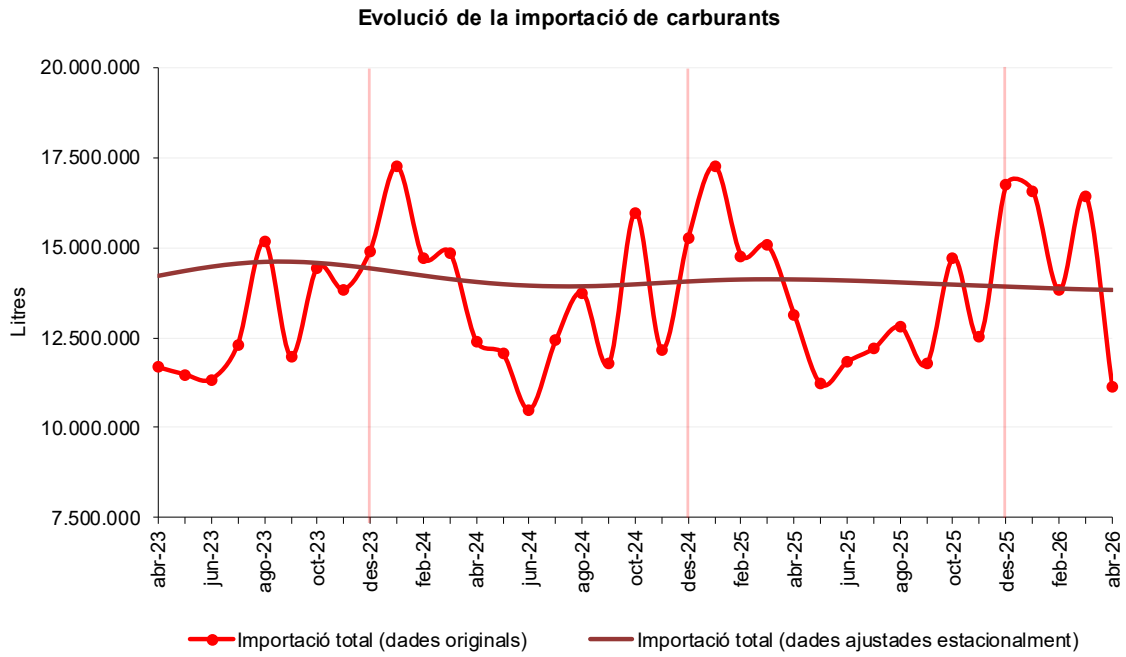
La importació de carburants amb dades ajustades, un cop eliminades les variacions causades pels efectes del calendari i del període de l'any en què ens trobem, presenta una lleugera tendència a l'alça en el darrer mes, tot i que negativa, i se situa en un valor del -0,1%. La *Gasolina sense plom* mostra una tendència a l'alça en els darrers quatre mesos i se situa en un 0,0%. El *Gasoil de locomoció* mostra una tendència estable en el darrer mes i és manté en un +0,1%. Pel que fa al *Fuel domèstic*, presenta una tendència a la baixa en els darrers quatre mesos i se situa en un -0,3%.

Importació de carburants (litres) (variació mensual dades ajustades)	nov-25	des-25	gen-26	feb-26	mar-26	abr-26
Gasolina sense plom	-0,7%	-0,7%	-0,5%	-0,3%	-0,2%	0,0%
Gasoil de locomoció	-0,1%	-0,1%	0,0%	0,0%	0,1%	0,1%
Fuel domèstic	0,6%	0,6%	0,5%	0,3%	0,1%	-0,3%
<b>Total*</b>	<b>-0,2%</b>	<b>-0,2%</b>	<b>-0,2%</b>	<b>-0,2%</b>	<b>-0,2%</b>	<b>-0,1%</b>

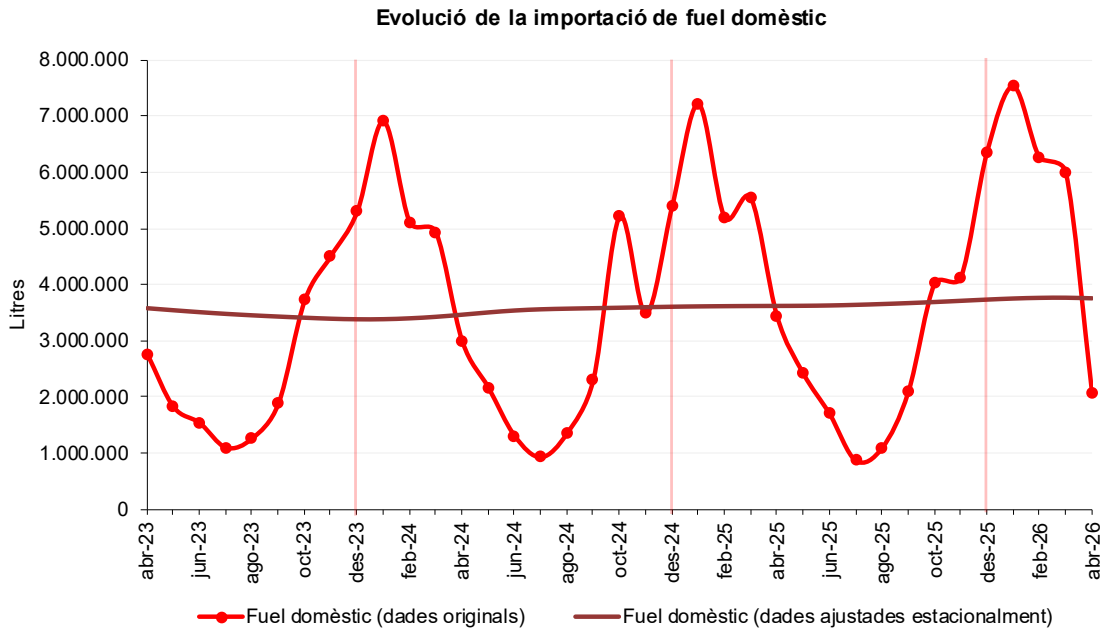
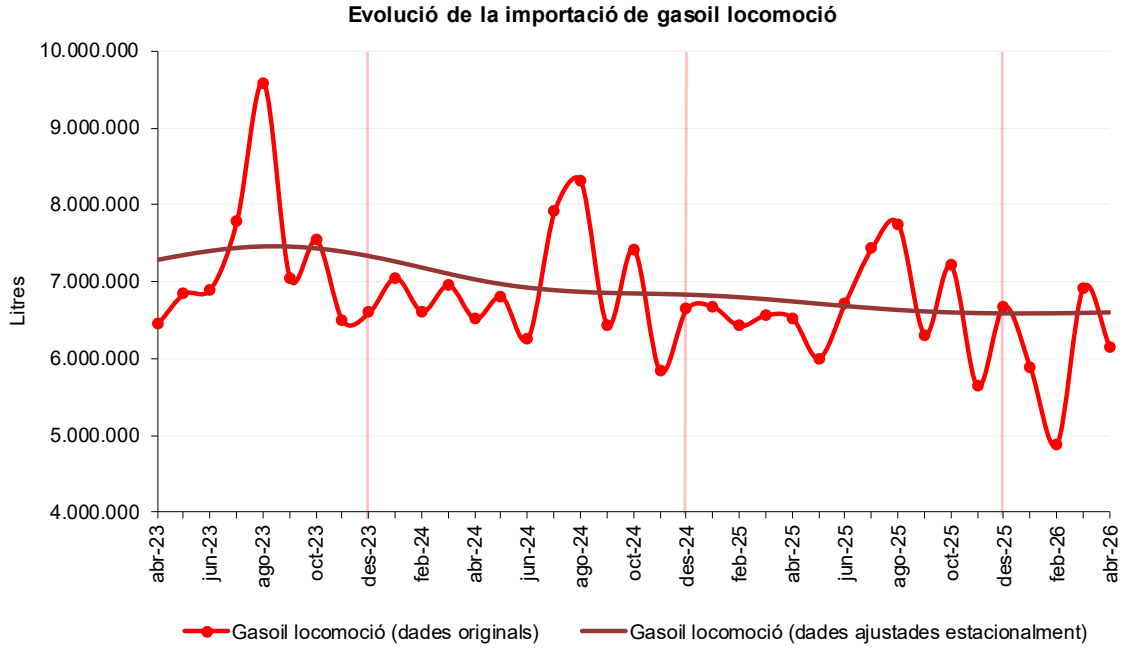
\* inclou carbureactors, biodièsel i altres

*Nota: Les dades ajustades donen una visió complementària de l'evolució mensual de les dades, sense la influència dels festius, ponts o altres efectes estacionals i de calendari. Les sèries ajustades estacionalment s'han calculat utilitzant una metodologia harmonitzada. Vegeu nota metodològica al final.*

3. Gràfics



## A139. Importació de carburants. Abril del 2026



#### 4. Nota metodològica

- **Font.** Dades amb periodicitat mensual del Departament de Tributs i Fronteres, tractades pel Departament d'Estadística del Govern d'Andorra i disponibles al web [www.estadistica.ad](http://www.estadistica.ad), dins de l'apartat Estadístiques i Dades/Preus/Comerç internacional de béns/Importacions de béns.
- **Definicions.** Les dades d'importacions de carburants són facilitades pel Departament de Tributs i Fronteres en quantitat (Kg), en valor (euros) i en volum (litres) per cadascun dels diferents tipus de carburants.
  - “Gasolina sense plom”: inclou els carburants per a locomoció de vehicles del tipus gasolina sense plom de 95/98 octans i la gasolina sense plom de +98 octans.
  - “Gasoil locomoció”: inclou els diferents carburants i variants per a locomoció de vehicles nomenats comunament “gasoil” o “dièsel”. S’hi inclou el Gasoil B5, que conté fins a un 5% de biodièsel i el Gasoil B15, que conté entre un 5% i un 15% de biodièsel.
  - “Fuel domèstic”: carburant utilitzat usualment per a les calderes d’aigua calenta i calefacció. S’hi inclou el Gasoil B15, que conté entre un 5% i un 15% de biodièsel.
- **Metodologies i referències metodològiques.**

**Càlcul de les sèries mensuals ajustades estacionalment:** a partir del mes de desembre del 2010, i per tal d’adaptar-se als formats i les metodologies de càlcul amb estàndards internacionals, el Departament d’Estadística aplica la desestacionalització de totes les sèries mensuals basada en la metodologia X12 ARIMA de l’Eurostat i del US Census Bureau. Aquesta metodologia permet estimar la sèrie ajustada de l’efecte del calendari i efectes estacionals per a comparar les dades mensuals amb mesos d’anys anteriors (per exemple, no s’haurien de comparar les dades originals d’un mes de maig amb Setmana Santa, amb el mateix mes de maig sense Setmana Santa, o no serien comparables les xifres d’un mes amb cinc caps de setmana i les xifres del mateix mes d’un altre any amb quatre caps de setmana).

Els valors resultants són estimacions provisionals, subjectes als ajustaments en funció de l’evolució dels nous valors mensuals de la sèrie. Per a més detall de la informació, es pot consultar la nota metodològica a la pàgina web <https://bit.ly/3addfLD>.

#### Referències metodològiques:

##### Eurostat:

L’Eurostat (en anglès: Statistical Office of the European Communities) és l’oficina estadística de la Comissió Europea, que produeix dades sobre la Unió Europea (UE) i promou l’harmonització dels mètodes estadístics dels estats membres. <https://joinup.ec.europa.eu/software/demetraplus/description>

##### US Census Bureau:

L’Oficina del Cens dels Estats Units (de l’anglès United States Census Bureau) forma part del Departament de Comerç dels Estats Units. És l’organisme governamental que s’encarrega principalment dels censos de població als Estats Units, amb l’objectiu de proporcionar dades sobre població i economia. <http://www.census.gov>

- **Altres consideracions.**

**Nota.** Aquest mes la variació mensual de la tendència de la sèrie “Total” s’ha calculat mitjançant la suma de les sèries desestacionalitzades dels components en comptes de la sèrie “Total” desestacionalitzada.

## A139. Importació de carburants. Abril del 2026

- **Citació.** Per a qualsevol utilització de la informació continguda en aquesta nota de premsa gràcies de citar “*Dades del Departament de Tributs i Fronteres, tractades pel Departament d’Estadística per a la Nota de Premsa ref. NP-A139\_20260511*”.
- **Marc legal.** D’acord amb les previsions de la Llei del Pla d’estadística 2026-2029 i el seu desplegament en el Programa estadístic per a l’any 2026, aquest informe dona resposta a l’activitat estadística: A139: Estadística del comerç internacional de béns
- **Contactes.** Per estar informat en qualsevol moment de les noves publicacions us podeu inscriure a la nostra “*Alerta informativa*” a la nostra web. També hi podeu trobar l’històric de les notes de premsa d’aquest tema: <http://www.estadistica.ad>.

Amb l’objectiu de maximitzar la difusió de la informació estadística d’Andorra, les Notes de Premsa del Departament d’Estadística es podran seguir també per [X](#) (antic TWITTER).

### 5. Dates de les properes publicacions previstes

Nota de premsa A139. *Importació de carburants. Maig del 2026:* 11 de juny del 2026