



## NOTA DE PREMSA

**A010-A020. Estrangers amb permís de residència i autoritzacions de treball.  
Temporada Hivern 2025-2026: quotes a final de temporada.**

Data de publicació: dijous, 07/05/2026

[www.estadistica.ad](http://www.estadistica.ad)

### Resum

- En data 18 d'abril del 2026, el consum global de les quotes de temporada ha estat del 101,5% amb 5.069 autoritzacions acordades.
- La quota inicial acordada per decret és de 4.995 autoritzacions en global, de les quals 34 pertanyen a treballadors comunitaris fronterers, 1.119 a no fronterers i 3.842 a extracomunitaris. No obstant això, aquestes dades són orientatives i en cap cas són tancades.
- La dinàmica de les contractacions el 18 d'abril del 2026 se situa, en comparació amb la mateixa data de l'any anterior, en un -8,8% del consum de les quotes d'extracomunitaris (amb 371 permisos menys) i en un +21,6% del consum de les quotes per comunitaris (amb 216 permisos més).
- La contractació de personal per les quotes de temporada 2025-2026 és inferior a la de la temporada anterior a la mateixa data en un -3,0% (155 treballadors menys).

**A010-A020. Estrangers amb permís de residència i autoritzacions de treball.  
Temporada Hivern 2025-2026: quotes a final de temporada.**

**Índex**

|    |   |    |
|----|---|----|
| 1. | Estat de les autoritzacions de les quotes de temporada el dia 18/04/2026.....         | 3  |
| 2. | Evolució de les autoritzacions inicials en els decrets de quota del 2023 al 2025..... | 4  |
| 3. | Retorn de temporers (temporades anteriors).....                                       | 5  |
| 4. | Evolució de les quotes autoritzades de les temporades del 2023 al 2025 .....          | 10 |
| 5. | Ocupacions dels treballadors temporers.....   | 12 |
| 6. | Dinàmica de les contractacions.....   | 13 |
| 7. | Conclusions .....   | 17 |
| 8. | Nota metodològica.....  | 18 |
| 9. | Dates de les publicacions previstes .....   | 19 |

**A010-A020. Estrangers amb permís de residència i autoritzacions de treball.  
Temporada Hivern 2025-2026: quotes a final de temporada.**

**1. Estat de les autoritzacions de les quotes de temporada el dia 18/04/2026**

Quotes de temporada 2025 - 2026

| Quota                | Comunitaris        |               |               | Extracomunitaris   |               |               | Total              |               |               |
|----------------------|--------------------|---------------|---------------|--------------------|---------------|---------------|--------------------|---------------|---------------|
|                      | Autorit. acordades | Quota inicial | % de consum   | Autorit. acordades | Quota inicial | % de consum   | Autorit. acordades | Quota inicial | % de consum   |
| Hoteleria            | 757                | 778           | 97,3%         | 2.520              | 2.588         | 97,4%         | 3.277              | 3.366         | 97,4%         |
| Pistes               | 330                | 233           | 141,6%        | 852                | 776           | 109,8%        | 1.182              | 1.009         | 117,1%        |
| Lloguer d'esquí      | 90                 | 87            | 103,4%        | 289                | 287           | 100,7%        | 379                | 374           | 101,3%        |
| Agències             | 9                  | 9             | 100,0%        | 17                 | 36            | 47,2%         | 26                 | 45            | 57,8%         |
| Comerç al detall     | 26                 | 19            | 136,8%        | 81                 | 62            | 130,6%        | 107                | 81            | 132,1%        |
| Neteja               | 3                  | 27            | 11,1%         | 95                 | 93            | 102,2%        | 98                 | 120           | 81,7%         |
| <b>Total general</b> | <b>1.215</b>       | <b>1.153</b>  | <b>105,4%</b> | <b>3.854</b>       | <b>3.842</b>  | <b>100,3%</b> | <b>5.069</b>       | <b>4.995</b>  | <b>101,5%</b> |

\* Els decrets de quota preveuen una possibilitat d'ampliació excepcional de fins al 30%. Vegeu l'article 9 dels decrets al punt 7 de la nota metodològica.

El dia 15 d'octubre del 2025, el Govern va aprovar cinc reglaments de quota especial d'autoritzacions temporals per a activitats de temporada d'hivern. En el cas dels treballadors comunitaris, no hi ha un límit especificat i, per tant, equival al global de cada quota.

En data 18 d'abril del 2026, el consum global de les quotes de temporada és del 101,5%. S'han concedit 1.215 permisos de treball temporal per a personal comunitari, és a dir, el 105,4% de la quota inicial comunitària i 3.854 per a personal extracomunitari, el que representa el 100,3% de la quota inicial extracomunitària.

Les quotes que s'han utilitzat menys en termes absoluts són: la d'agències, la de neteja i la de comerç al detall, per les quals, el 18 d'abril del 2026, s'han acordat 26, 98 i 107 autoritzacions, respectivament.

Comparació del nombre d'autoritzacions acordades el 18 d'abril

| Quota                | Comunitaris |              |                         | Extra comunitaris |              |                         | Total temporers |              |                         |
|----------------------|-------------|--------------|-------------------------|-------------------|--------------|-------------------------|-----------------|--------------|-------------------------|
|                      | 2024-2025   | 2025-2026    | % de variació 2024-2025 | 2024-2025         | 2025-2026    | % de variació 2024-2025 | 2024-2025       | 2025-2026    | % de variació 2024-2025 |
| Hoteleria            | 608         | 757          | 24,5%                   | 2.829             | 2.520        | -10,9%                  | 3.437           | 3.277        | -4,7%                   |
| Pistes               | 300         | 330          | 10,0%                   | 853               | 852          | -0,1%                   | 1.153           | 1.182        | 2,5%                    |
| Lloguer d'esquí      | 45          | 90           | 100,0%                  | 316               | 289          | -8,5%                   | 361             | 379          | 5,0%                    |
| Agències             | 15          | 9            | -40,0%                  | 10                | 17           | 70,0%                   | 25              | 26           | 4,0%                    |
| Comerç al detall     | 27          | 26           | -3,7%                   | 111               | 81           | -27,0%                  | 138             | 107          | -22,5%                  |
| Neteja               | 4           | 3            | -25,0%                  | 106               | 95           | -10,4%                  | 110             | 98           | -10,9%                  |
| <b>Total general</b> | <b>999</b>  | <b>1.215</b> | <b>21,6%</b>            | <b>4.225</b>      | <b>3.854</b> | <b>-8,8%</b>            | <b>5.224</b>    | <b>5.069</b> | <b>-3,0%</b>            |

En general, el 18 d'abril del 2026, el nombre de contractacions de temporers ha disminuït un 3,0% en comparació amb el mateix període de l'any passat. Respecte a l'any anterior, la dinàmica de les contractacions se situa en un -8,8% del consum de les quotes d'extracomunitaris i en un +21,6% del consum de les quotes de comunitaris.

**A010-A020. Estrangers amb permís de residència i autoritzacions de treball.  
Temporada Hivern 2025-2026: quotes a final de temporada.**

**2. Evolució de les autoritzacions inicials en els decrets de quota del 2023 al 2025**

| Quota                | Comunitaris |              |             |              |             |              | Extracomunitaris         |              |              |              | Total                    |              |              |              |                          |
|----------------------|-------------|--------------|-------------|--------------|-------------|--------------|--------------------------|--------------|--------------|--------------|--------------------------|--------------|--------------|--------------|--------------------------|
|                      | 2023 - 2024 |              | 2024 - 2025 |              | 2025 - 2026 |              | Variació (%) 2024 - 2025 | 2023 - 2024  | 2024 - 2025  | 2025 - 2026  | Variació (%) 2024 - 2025 | 2023 - 2024  | 2024 - 2025  | 2025 - 2026  | Variació (%) 2024 - 2025 |
|                      | Fronters    | No fronters  | Fronters    | No fronters  | Fronters    | No fronters  |                          |              |              |              |                          |              |              |              |                          |
| Hoteleria            | 20          | 630          | 27          | 846          | 23          | 755          | -10,9%                   | 2.932        | 2.462        | 2.588        | 5,1%                     | 3.582        | 3.335        | 3.366        | 0,9%                     |
| Pistes               | 50          | 305          | 9           | 245          | 7           | 226          | -8,3%                    | 765          | 776          | 776          | 0,0%                     | 1.120        | 1.030        | 1.009        | -2,0%                    |
| Lloguer d'esquí      | 3           | 60           | 4           | 86           | 3           | 84           | -3,3%                    | 407          | 250          | 287          | 14,8%                    | 470          | 340          | 374          | 10,0%                    |
| Agències             | 5           | 50           | 4           | 16           | -           | 9            | -55,0%                   | 20           | 55           | 36           | -34,5%                   | 75           | 75           | 45           | -40,0%                   |
| Comerç al detall     | 3           | 9            | 4           | 21           | 1           | 18           | -24,0%                   | 103          | 80           | 62           | -22,5%                   | 115          | 105          | 81           | -22,9%                   |
| Neteja               | 1           | 10           | 4           | 25           | -           | 27           | -6,9%                    | 139          | 81           | 93           | 14,8%                    | 150          | 110          | 120          | 9,1%                     |
| <b>Total general</b> | <b>82</b>   | <b>1.064</b> | <b>52</b>   | <b>1.239</b> | <b>34</b>   | <b>1.119</b> | <b>-10,7%</b>            | <b>4.366</b> | <b>3.704</b> | <b>3.842</b> | <b>3,7%</b>              | <b>5.512</b> | <b>4.995</b> | <b>4.995</b> | <b>0,0%</b>              |

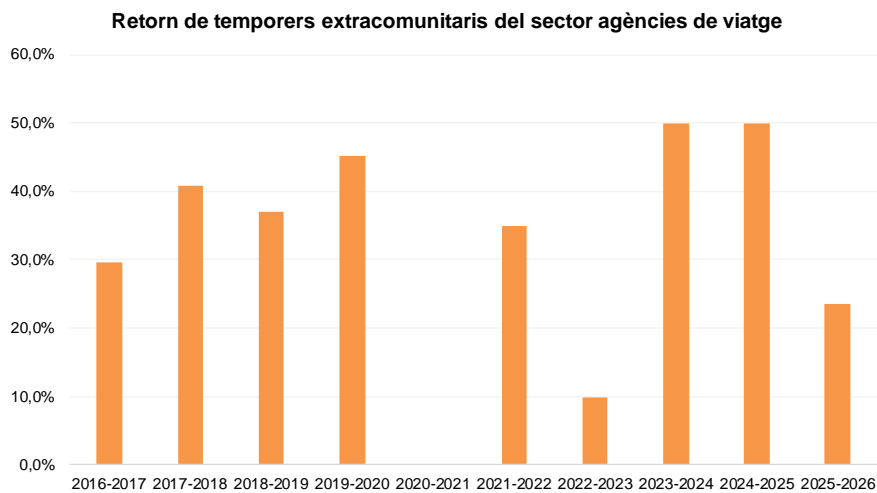
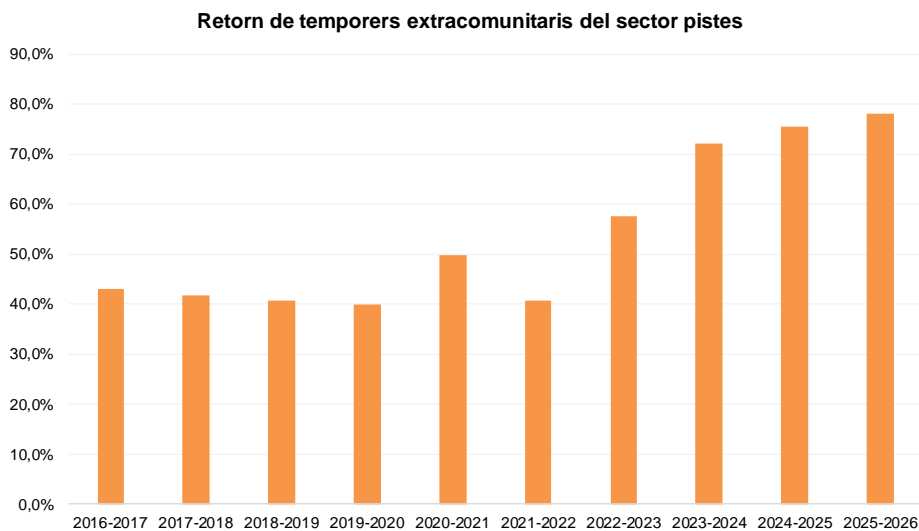
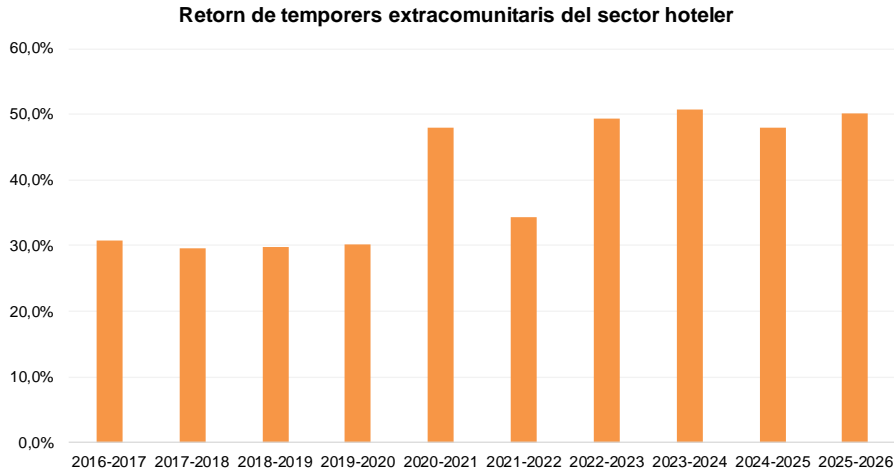
\* Els decrets de quota preveuen una possibilitat d'ampliació excepcional de fins al 30%. Vegeu l'article 9 dels decrets al punt 7 de nota metodològica.

L'evolució de les autoritzacions inicials dels decrets de quota presenta una variació nul·la en comparació amb la temporada anterior, ja que en ambdues temporades s'han aprovat un total de 4.995 quotes.

**A010-A020. Estrangers amb permís de residència i autoritzacions de treball.  
Temporada Hivern 2025-2026: quotes a final de temporada.**

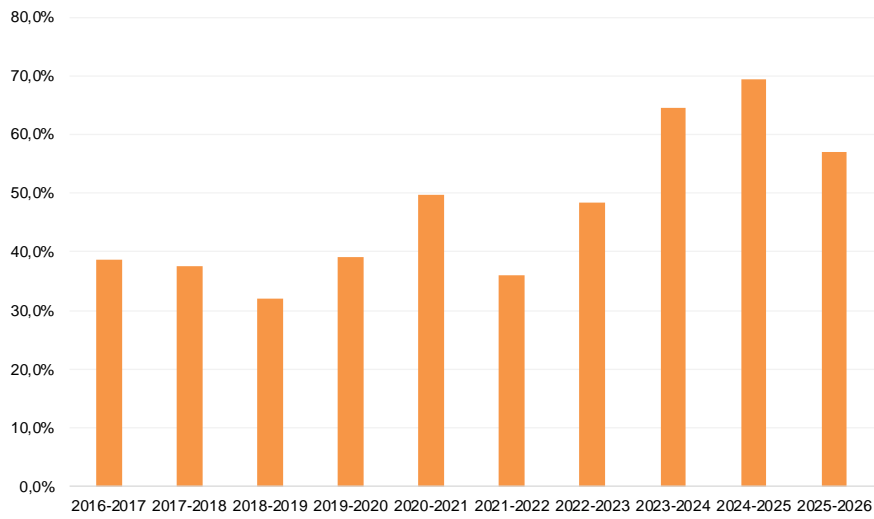
**3. Retorn de temporers (temporades anteriors)**

Pel personal extracomunitari, els sectors amb un major retorn de personal, percentualment parlant, han estat Pistes i Lloguer d'esquí.

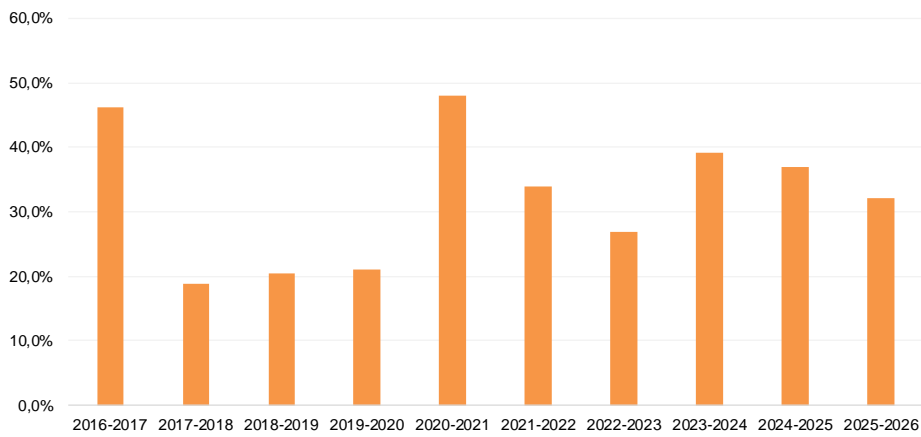


**A010-A020. Estrangers amb permís de residència i autoritzacions de treball.  
Temporada Hivern 2025-2026: quotes a final de temporada.**

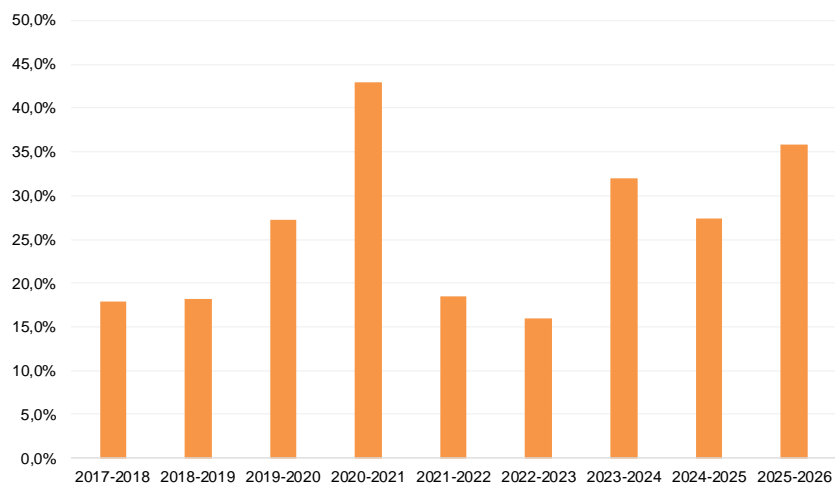
**Retorn de temporers extracomunitaris del sector lloguer d'esquí**



**Retorn de temporers extracomunitaris del sector comerç**

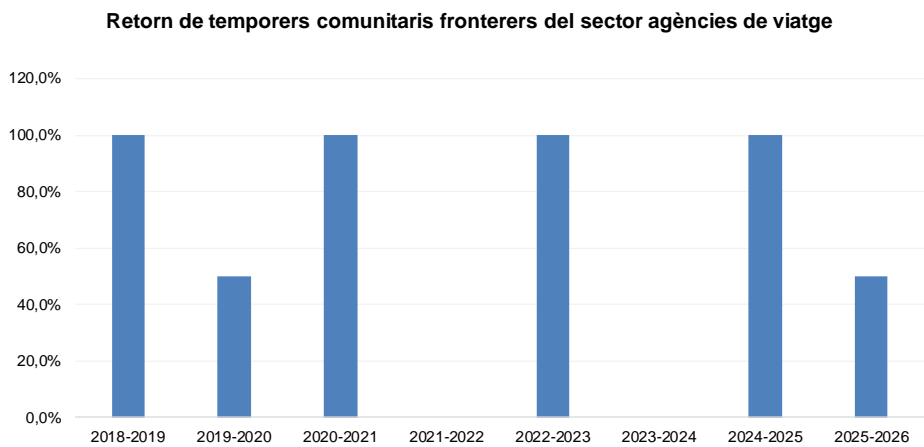
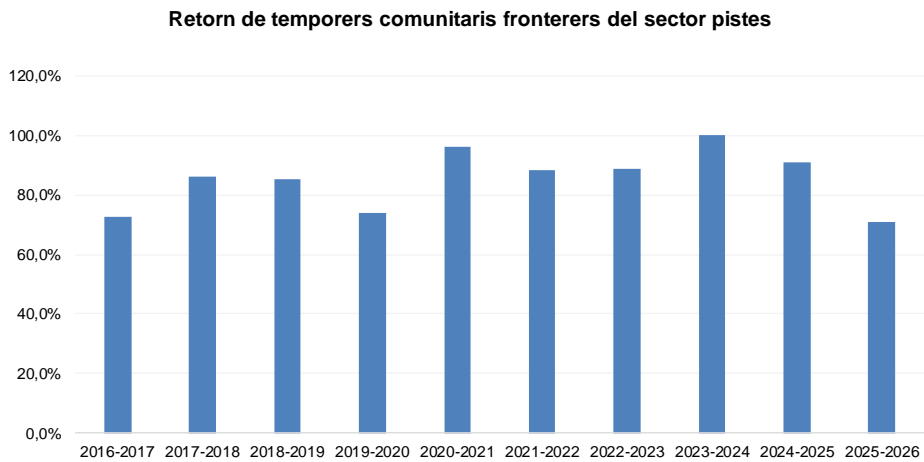
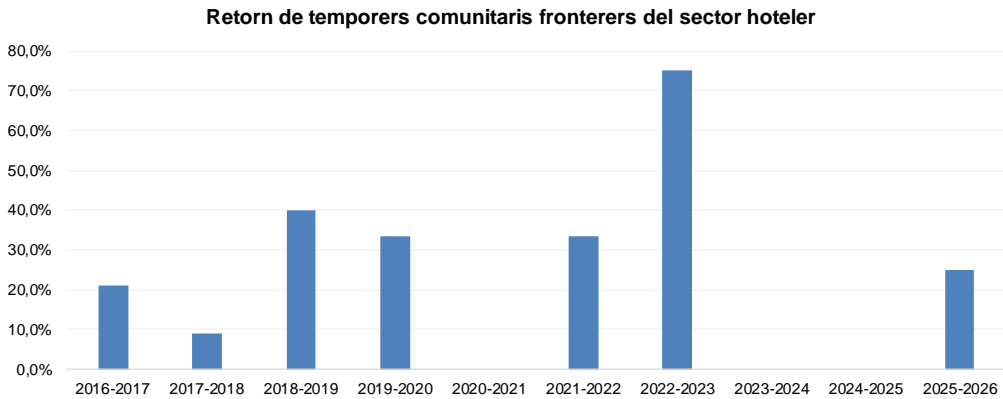


**Retorn de temporers extracomunitaris del sector neteja**



**A010-A020. Estrangers amb permís de residència i autoritzacions de treball.  
Temporada Hivern 2025-2026: quotes a final de temporada.**

Pel que fa al grup de Comunitaris fronterers, els sectors amb un major retorn de personal, percentualment parlant, han estat Pistes i Agències de viatge.

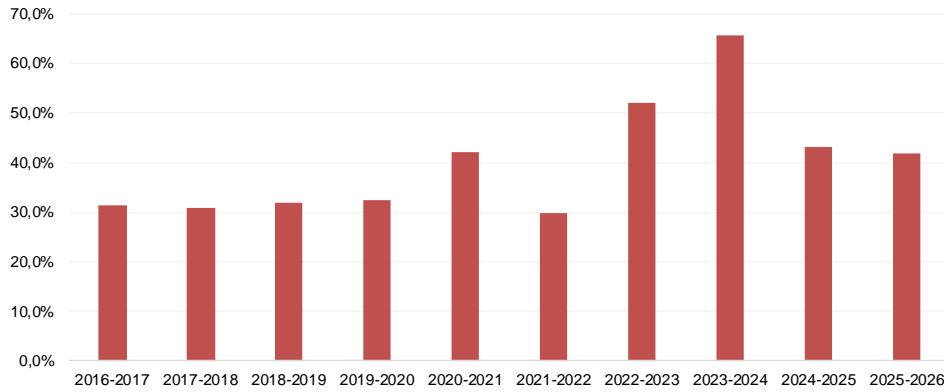


*\*Els retorns de temporers comunitaris fronterers dels sectors Comerç, Neteja i esquí no es mostren per la poca representativitat de les dades.*

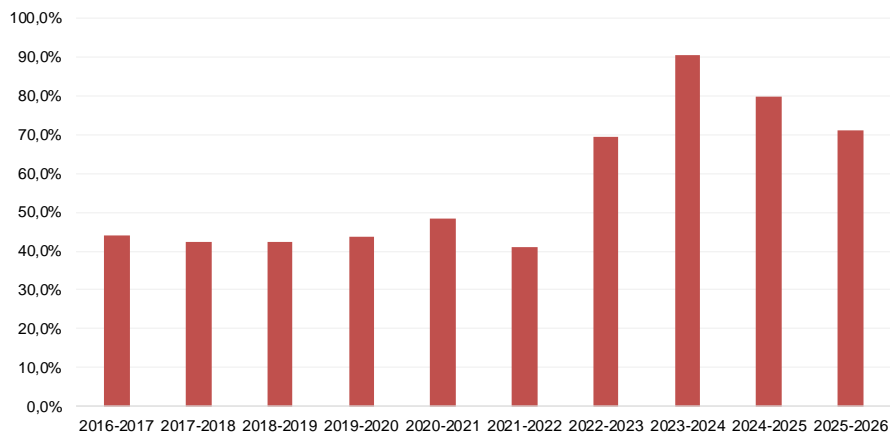
**A010-A020. Estrangers amb permís de residència i autoritzacions de treball.  
Temporada Hivern 2025-2026: quotes a final de temporada.**

Quant als Comunitaris, els sectors amb un major retorn aquesta darrera temporada han estat Pistes i Lloguer d'esquí.

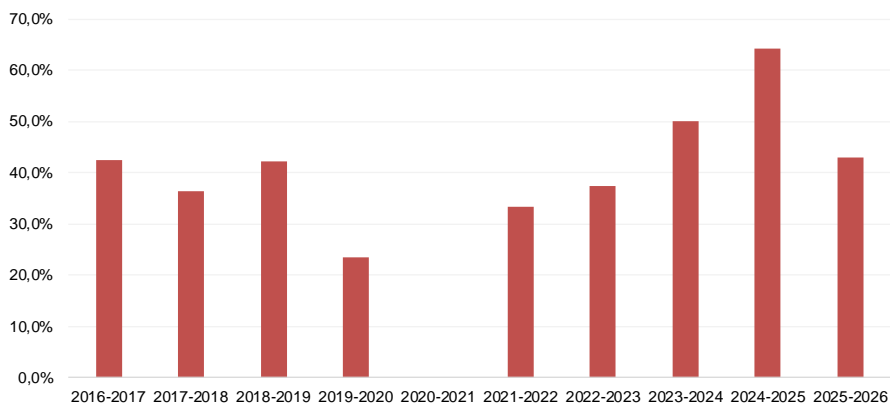
**Retorn de temporers comunitaris del sector hoteler**



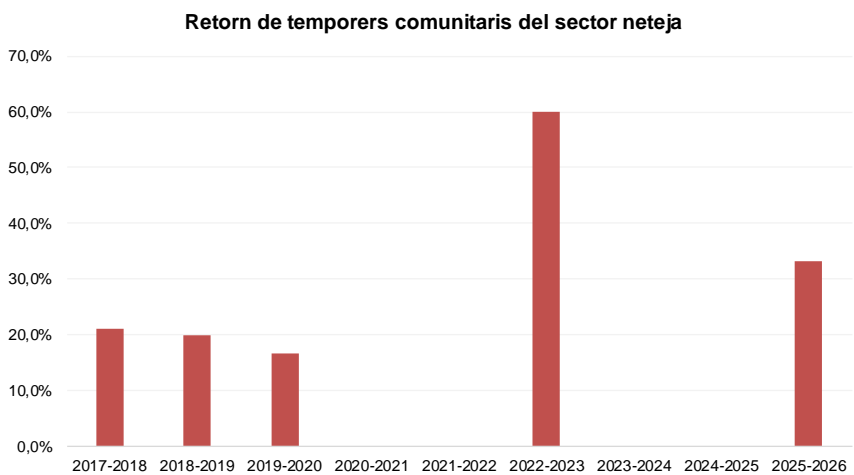
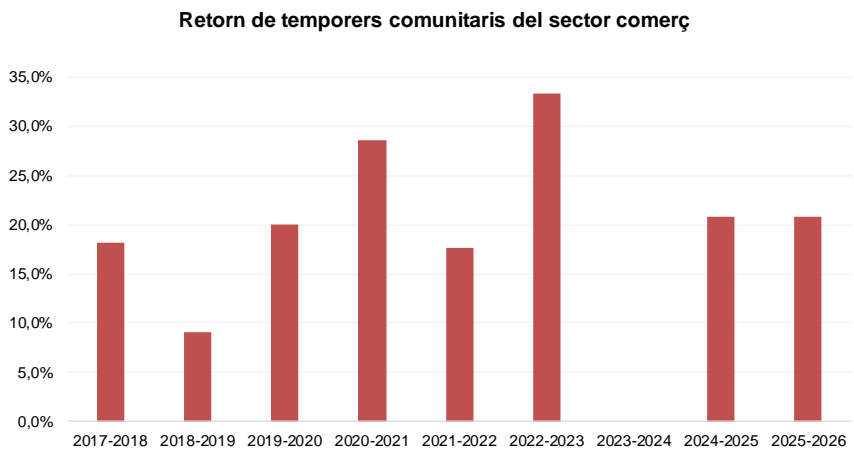
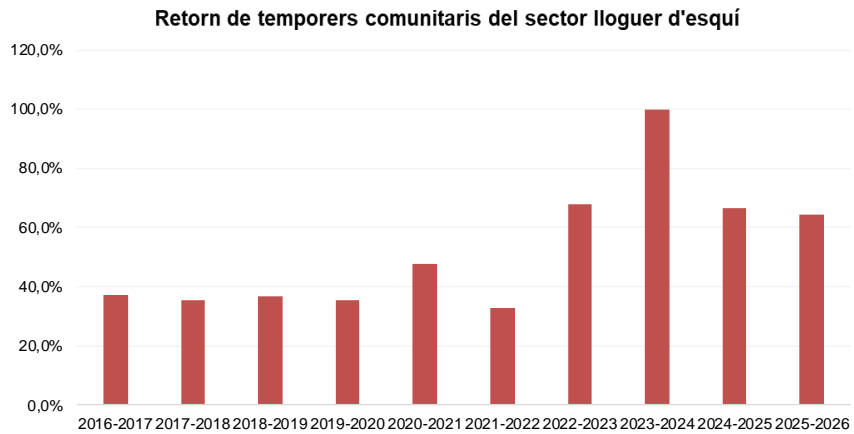
**Retorn de temporers comunitaris del sector pistes**



**Retorn de temporers comunitaris del sector agències de viatge**



**A010-A020. Estrangers amb permís de residència i autoritzacions de treball.  
Temporada Hivern 2025-2026: quotes a final de temporada.**



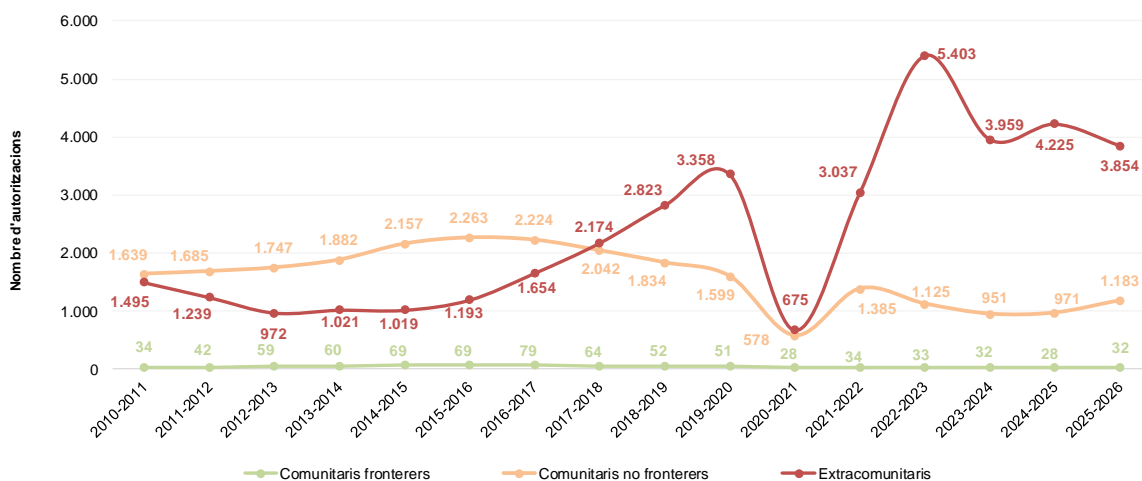
## A010-A020. Estrangers amb permís de residència i autoritzacions de treball. Temporada Hivern 2025-2026: quotes a final de temporada.

### 4. Evolució de les quotes autoritzades de les temporades del 2023 al 2025

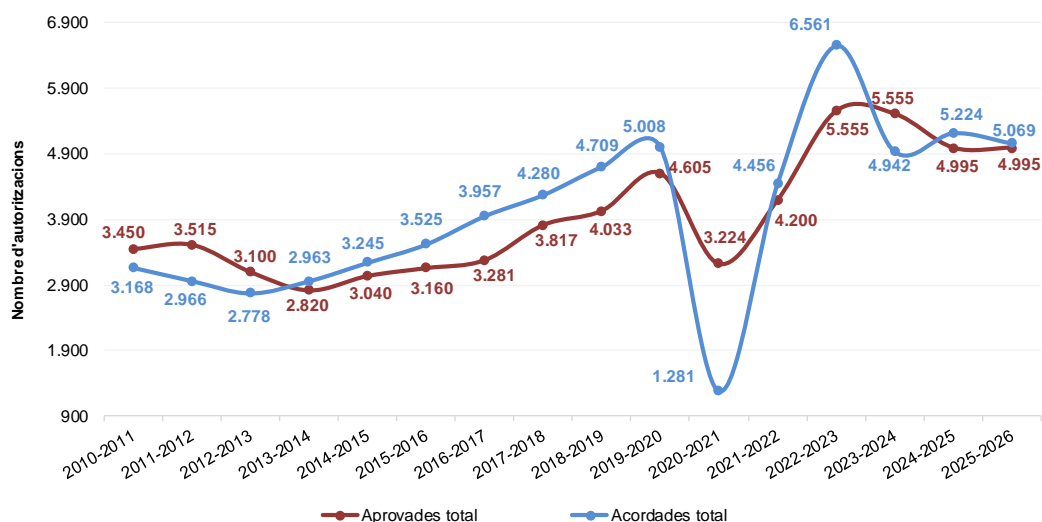
Per la temporada 2025-2026, les autoritzacions acordades per treballadors comunitaris han augmentat un 21,6%. Pel que fa a les autoritzacions d'extracomunitaris, han disminuït en un 8,8%. Quant al global d'autoritzacions acordades, hi ha hagut una disminució del 3,0% respecte a la temporada anterior.

| Quota                | Comunitaris |             |           |             |           |              | Variació (%) 2024 - 2025 | Extracomunitaris |              |              |              | Variació (%) 2024 - 2025 | Total        |              |              | Variació (%) 2024 - 2025 |
|----------------------|-------------|-------------|-----------|-------------|-----------|--------------|--------------------------|------------------|--------------|--------------|--------------|--------------------------|--------------|--------------|--------------|--------------------------|
|                      | 2023-2024   |             | 2024-2025 |             | 2025-2026 |              |                          | 2023-2024        | 2024-2025    | 2025-2026    | 2023-2024    |                          | 2024-2025    | 2025-2026    |              |                          |
|                      | Fronters    | No Fronters | Fronters  | No Fronters | Fronters  | No Fronters  |                          |                  |              |              |              |                          |              |              |              |                          |
| Hoteleria            | 1           | 608         | 2         | 606         | 4         | 753          | 24,5%                    | 2.636            | 2.829        | 2.520        | -10,9%       | 3.245                    | 3.437        | 3.277        | -4,7%        |                          |
| Pistes               | 27          | 275         | 22        | 278         | 24        | 306          | 10,0%                    | 823              | 853          | 852          | -0,1%        | 1.125                    | 1.153        | 1.182        | 2,5%         |                          |
| Lloguer d'esquí      | 1           | 44          | 0         | 45          | 0         | 90           | 100,0%                   | 322              | 316          | 289          | -8,5%        | 367                      | 361          | 379          | 5,0%         |                          |
| Agències             | 3           | 11          | 1         | 14          | 2         | 7            | -40,0%                   | 9                | 10           | 17           | 70,0%        | 23                       | 25           | 26           | 4,0%         |                          |
| Comerç al detall     | 0           | 12          | 3         | 24          | 2         | 24           | -3,7%                    | 97               | 111          | 81           | -27,0%       | 109                      | 138          | 107          | -22,5%       |                          |
| Neteja               | 0           | 1           | 0         | 4           | 0         | 3            | -25,0%                   | 72               | 106          | 95           | -10,4%       | 73                       | 110          | 98           | -10,9%       |                          |
| <b>Total general</b> | <b>32</b>   | <b>951</b>  | <b>28</b> | <b>971</b>  | <b>32</b> | <b>1.183</b> | <b>21,6%</b>             | <b>3.959</b>     | <b>4.225</b> | <b>3.854</b> | <b>-8,8%</b> | <b>4.942</b>             | <b>5.224</b> | <b>5.069</b> | <b>-3,0%</b> |                          |

Evolució de les autoritzacions acordades per temporada segons procedència

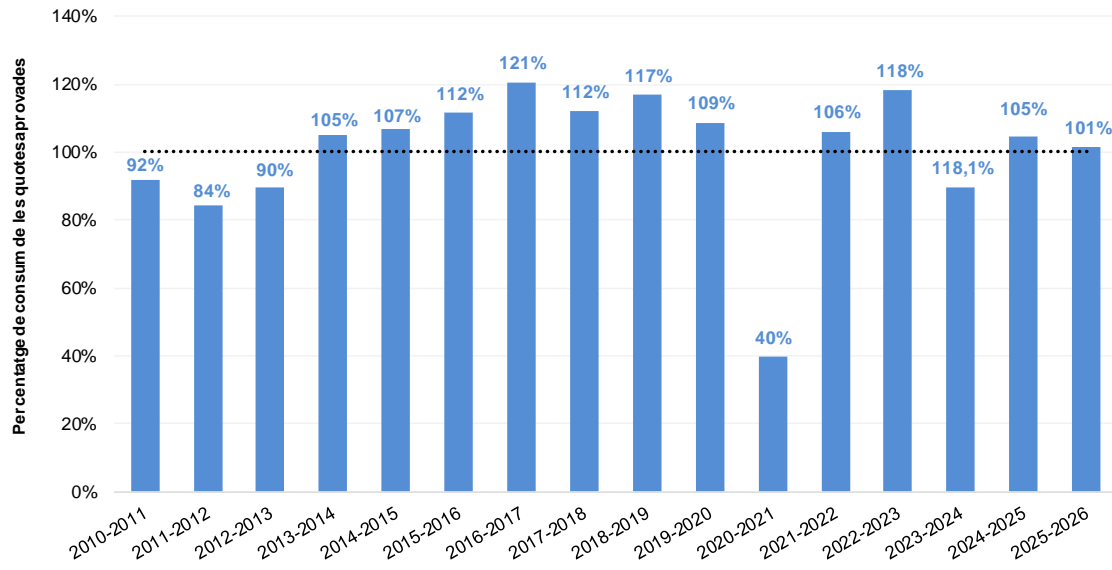


Evolució del total d'autoritzacions aprovades i acordades per temporada



**A010-A020. Estrangers amb permís de residència i autoritzacions de treball.  
Temporada Hivern 2025-2026: quotes a final de temporada.**

**Evolució del percentatge de consum de les quotes acordades per temporada**



**A010-A020. Estrangers amb permís de residència i autoritzacions de treball.  
Temporada Hivern 2025-2026: quotes a final de temporada.**

**5. Ocupacions dels treballadors temporers**

| <b>Treballadors temporers per ocupacions</b> |                  |                  |                  |                                   |
|--|------------------|------------------|------------------|-----------------------------------|
| <b>Grup d'ocupació (CNO)</b>                 | <b>2023-2024</b> | <b>2024-2025</b> | <b>2025-2026</b> | <b>% distrib.<br/>2025 - 2026</b> |
| Personal directiu                            | 6                | 8                | 6                | 0,1%                              |
| Tècnics superiors                            | 15               | 13               | 8                | 0,2%                              |
| Tècnics mitjans                              | 590              | 587              | 623              | 12,3%                             |
| Empleats administratius                      | 414              | 439              | 425              | 8,4%                              |
| Treballadors de serveis                      | 2.160            | 2.289            | 2.217            | 43,7%                             |
| Artesans i treballadors d'indústries         | 27               | 42               | 35               | 0,7%                              |
| Operadors d'instal·lacions                   | 64               | 64               | 89               | 1,8%                              |
| Treballadors no qualificats                  | 1.666            | 1.782            | 1.666            | 32,9%                             |
| <b>Total</b>                                 | <b>4.942</b>     | <b>5.224</b>     | <b>5.069</b>     | <b>100,0%</b>                     |

En data 18 d'abril del 2026, el grup de treballadors més important, amb un 43,7% sobre el total, es troba en ocupacions de serveis, com ara cambrers de restaurants i dependents. Seguidament, es troba el grup de treballadors no qualificats, que representa el 32,9% sobre el total, i que inclou els cambrers d'habitacions, els ajudants de cuina i els agents d'explotació de telesquí.

## A010-A020. Estrangers amb permís de residència i autoritzacions de treball. Temporada Hivern 2025-2026: quotes a final de temporada.

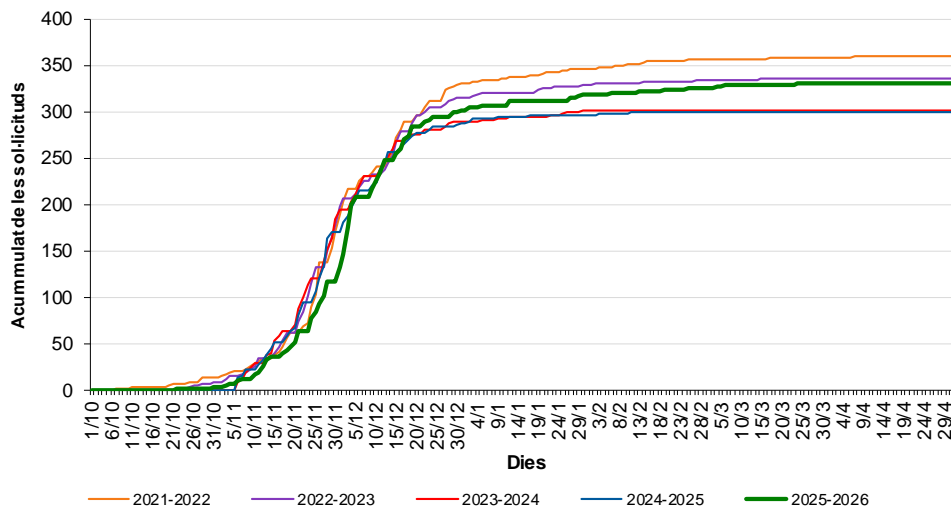
### 6. Dinàmica de les contractacions

Els apartats següents mostren l'acumulació de sol·licituds des de l'inici de cada quota de temporada (del 2021 al 2025) i l'evolució de les contractacions per cada tipus de quota.

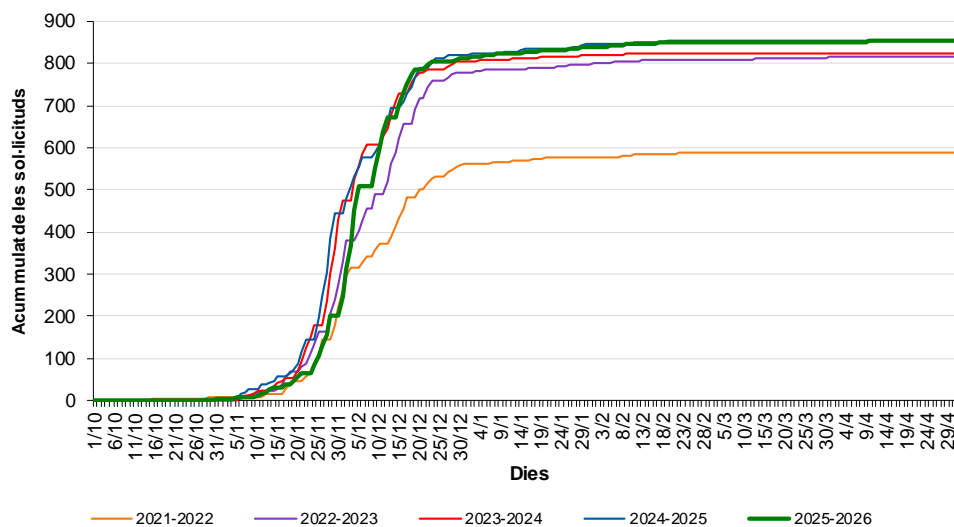
#### 6.1. Activitat de les pistes d'esquí

Pel que fa al personal comunitari de pistes, l'evolució de contractacions per la temporada 2025-2026 presenta un augment del 10,0% respecte a la temporada 2024-2025. Així mateix, el personal extracomunitari de pistes presenta una variació negativa del 0,1%.

#### Personal de pistes: Comunitaris



#### Personal de pistes: Extracomunitaris

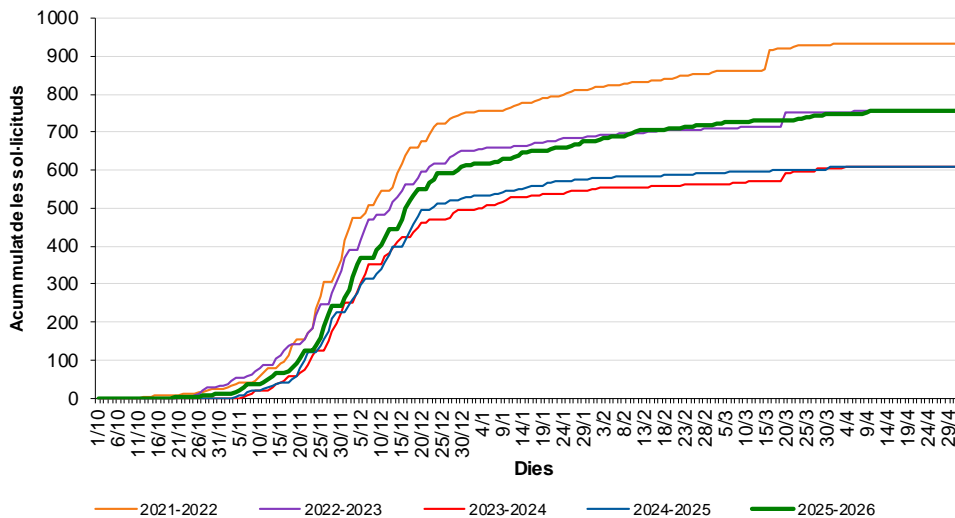


## A010-A020. Estrangers amb permís de residència i autoritzacions de treball. Temporada Hivern 2025-2026: quotes a final de temporada.

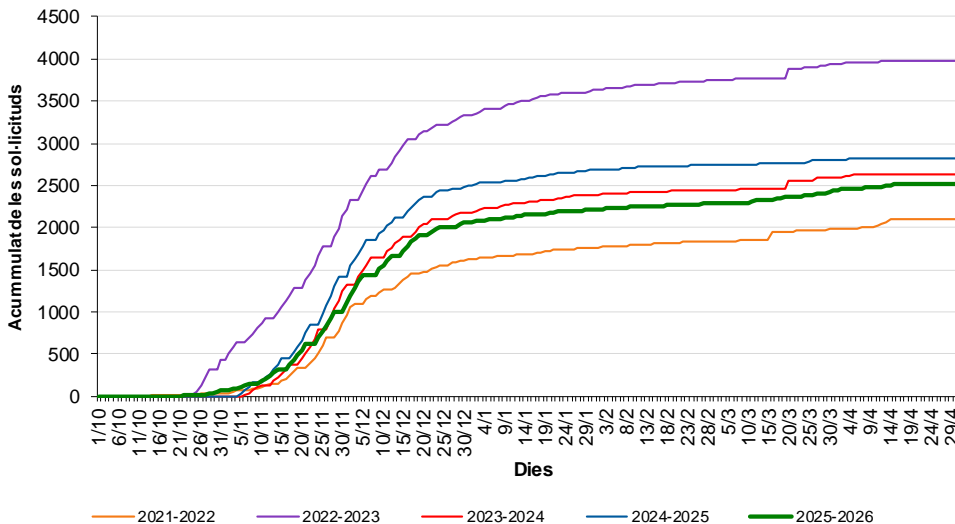
### 6.2. Activitat d'hoteleria

Al sector de l'hoteleria, la variació en les contractacions de personal comunitari és del +24,5%, mentre que en les contractacions de personal extracomunitari la variació és negativa del 10,9%, en comparació a la temporada 2024-2025.

#### Hoteleria: Comunitaris



#### Hoteleria: Extracomunitaris

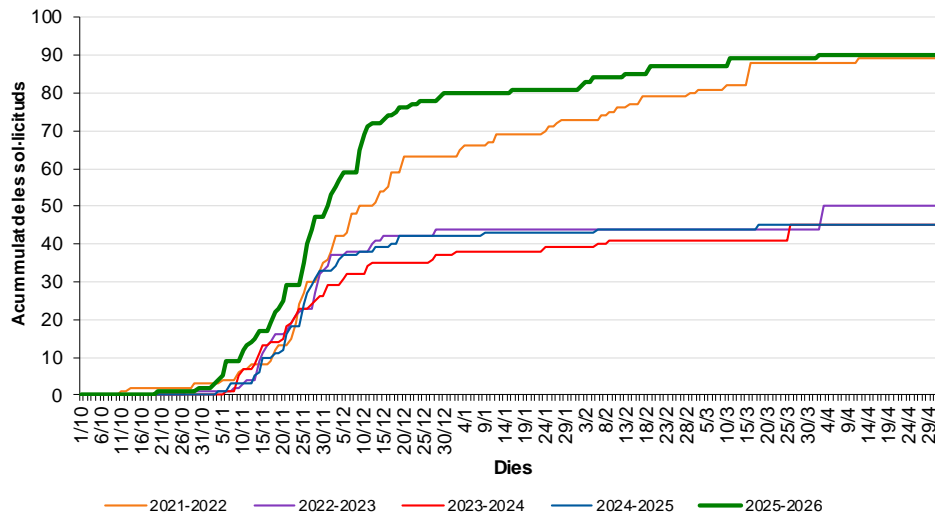


## A010-A020. Estrangers amb permís de residència i autoritzacions de treball. Temporada Hivern 2025-2026: quotes a final de temporada.

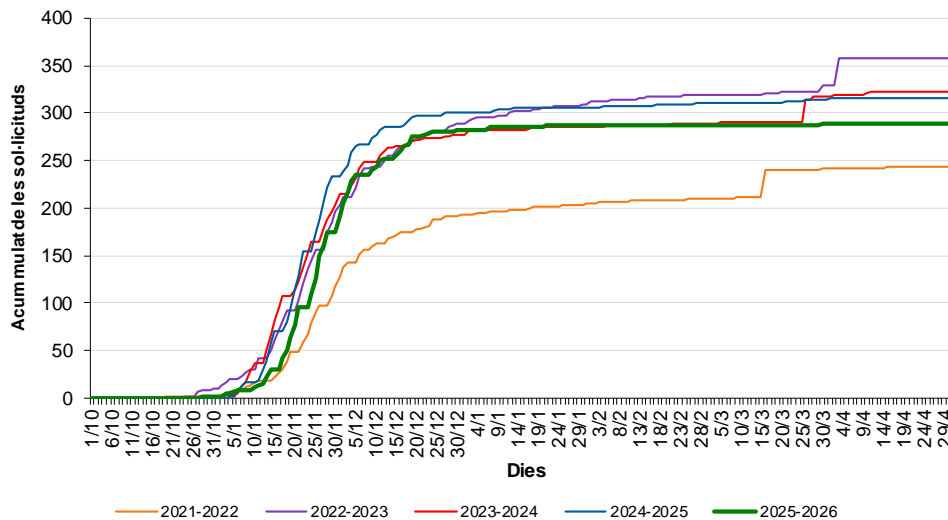
### 6.3. Activitat de lloguer d'esquí

Les contractacions de comunitaris en el sector del lloguer d'esquí augmenten respecte a la temporada anterior un 100,0%. El consum de mà d'obra extracomunitària ha disminuït un 8,5% amb relació a la temporada anterior.

#### Lloguer d'esquí: Comunitaris



#### Lloguer d'esquí: Extracomunitaris

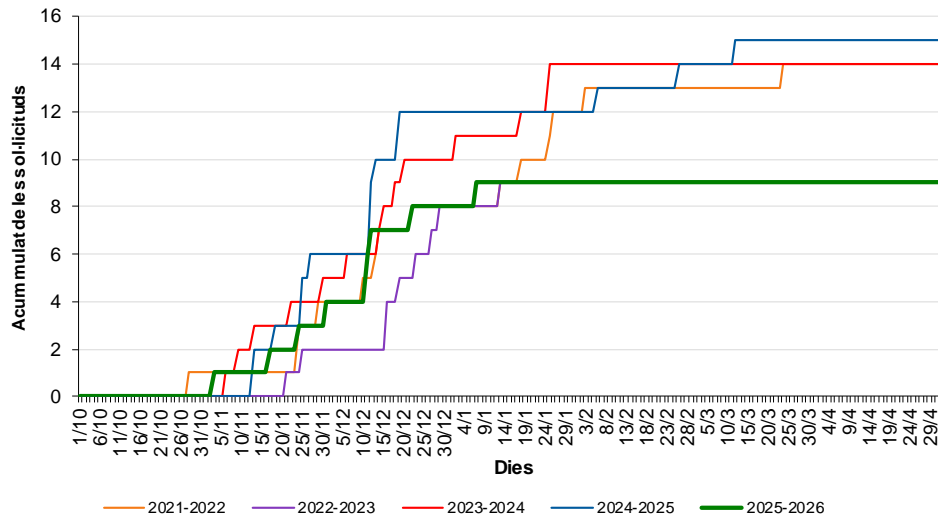


## A010-A020. Estrangers amb permís de residència i autoritzacions de treball. Temporada Hivern 2025-2026: quotes a final de temporada.

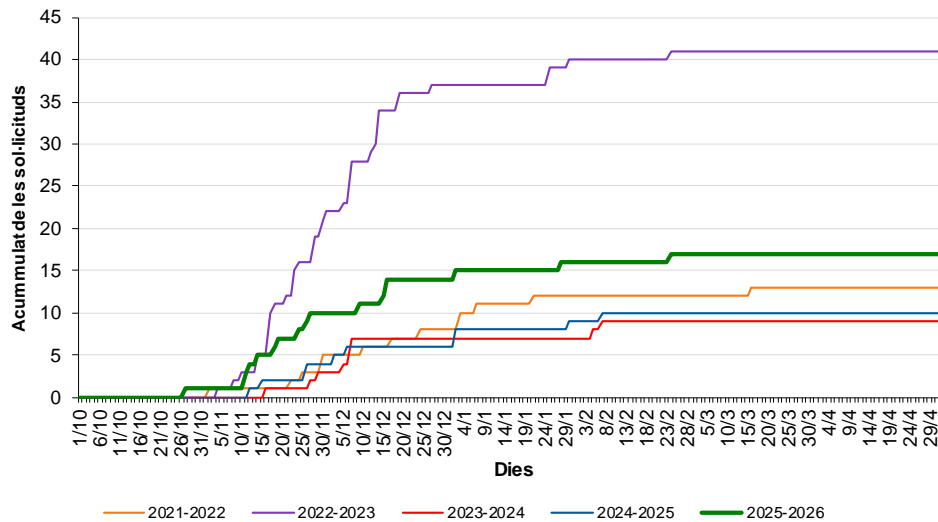
### 6.4. Activitat d'agències de viatge

Les contractacions de comunitaris en el sector d'agències de viatge tenen una variació negativa respecte a la temporada anterior del 40,0%, mentre que el consum de mà d'obra extracomunitària ha augmentat en relació amb la temporada anterior en 7 persones (+70,0%).

#### Agències: Comunitaris



#### Agències: Extracomunitaris



**A010-A020. Estrangers amb permís de residència i autoritzacions de treball.  
Temporada Hivern 2025-2026: quotes a final de temporada.**

## **7. Conclusions**

El consum de les quotes de temporada del 2025-2026, a 18 d'abril del 2026, és un 3,0% menor que el consum en la mateixa data per la temporada anterior (-155 autoritzacions). El consum de quotes augmenta un 21,6% en el cas del personal comunitari (+216 autoritzacions). En canvi, disminueix un 8,8% en el cas del personal extracomunitari (-371 autoritzacions).

Quant al nombre d'autoritzacions acordades, aquesta temporada, en comparació amb la passada, s'observa un increment de les contractacions en les quotes d'agències de viatge, lloguer d'esquí i pistes. En canvi, els sectors comerç al detall, neteja i hoteleria presenten una disminució en les contractacions.

Aquesta temporada, com la passada, es va autoritzar una quota de permisos de temporada per comunitaris que diferencia entre fronterers i no fronterers, sense que això signifiqui un límit en la contractació de fronterers. Globalment, s'ha autoritzat per decret el mateix nombre d'autoritzacions inicials que la temporada passada.

**A010-A020. Estrangers amb permís de residència i autoritzacions de treball.  
Temporada Hivern 2025-2026: quotes a final de temporada.**

**8. Nota metodològica**

- **Font.** Les dades presentades en aquesta nota interna provenen del registre del Departament d'Immigració, tractades i revisades pel Departament d'Estadística del Govern d'Andorra.
- **Definicions.**
  - La quota inicial correspon al nombre de places de treball i residència ofertes a possible contractació per la temporada d'hivern en el decret de la quota corresponent, que té en compte una ampliació del contingent global de la quota i del nombre d'autoritzacions per empresa.
  - Les autoritzacions acordades corresponen al nombre de permisos autoritzats durant la vigència de la quota.
- **Metodologia.** Les dades presentades en aquesta nota de premsa provenen del registre del Departament d'Immigració. Són dades provisionals pel fet que els registres d'immigració poden ser objecte de modificacions retroactives. Per aquesta raó tècnica, aquestes sèries de dades estan subjectes a actualitzacions periòdiques.
- **Article 9 dels decrets.**

Article 9. Ampliació excepcional del nombre d'autoritzacions

1. En cas que una empresa hagi esgotat el nombre d'autoritzacions que li corresponia, però el nombre global d'autoritzacions encara no estigui exhaurit, el ministre competent en matèria d'immigració, amb la sol·licitud prèvia de l'empresa interessada, pot acordar ampliar-ne el nombre que li corresponia de forma específica a aquesta empresa, sempre que l'empresari justifiqui que ha tingut baixes per accident o malaltia d'una durada superior a tres mesos entre els treballadors estrangers.

2. En cas que una empresa acrediti justificadament una necessitat sobrevinguda de treballadors i que la demanda no hagi estat satisfeta pel mercat del treball interior, després d'haver fet ús del Servei d'Ocupació, el ministre competent en matèria d'immigració, amb la sol·licitud prèvia de l'empresa interessada, pot acordar ampliar el nombre d'autoritzacions que li corresponia de forma específica a aquesta empresa.

3. En cas que una empresa acrediti justificadament la necessitat objectiva d'amortitzar llocs de treball per causes econòmiques, tècniques, organitzatives o de producció durant la temporada d'estiu del 2015, o bé acrediti justificadament el tancament durant la temporada d'estiu del 2015, el ministre competent en matèria d'immigració, amb la sol·licitud prèvia de l'empresa interessada, pot acordar ampliar el nombre d'autoritzacions que li corresponia de forma específica a aquesta empresa, atenent molt especialment la mitjana de treballadors de l'empresa corresponents al període comprès entre els mesos de juny i setembre del 2015.

4. En cas que una empresa no hagi esgotat el nombre d'autoritzacions que li corresponien, però el nombre global d'autoritzacions estigui exhaurit, el ministre competent en matèria d'immigració, amb la sol·licitud prèvia de l'empresa interessada, pot acordar-ne l'ampliació fins al nombre màxim d'autoritzacions que tenia assignades.

5. Les ampliacions que s'acordin no poden vulnerar mai la proporció màxima del 40% d'autoritzacions per treballadors nacionals d'estats que no hagin signat i ratificat un conveni amb el Principat d'Andorra, o que no siguin membres de la Unió Europea o de l'Espai Econòmic Europeu.

6. En cas que l'abast de les sol·licituds ho justifiqui, es pot decidir l'ampliació del nombre global d'autoritzacions establertes a l'article 4 fins al límit màxim del 30% d'aquest nombre global d'autoritzacions.

**A010-A020. Estrangers amb permís de residència i autoritzacions de treball.  
Temporada Hivern 2025-2026: quotes a final de temporada.**

- **Enllaços als decrets de quota.**
  - [Sector hotelier](#)
  - [Estacions d'esquí](#)
  - [Comerços en general, inclòs el de lloguer de material esportiu, i de les activitats immobiliàries](#)
  - [Empreses de neteja](#)
  - [Agències de viatge](#)
- **Citació.** Per qualsevol utilització posterior de la informació continguda en aquesta nota de comunicació, cal citar *Dades del Departament d'Immigració, tractades pel Departament d'Estadística per la nota de premsa ref. NP\_A020\_20260507.*
- **Marc legal.** D'acord amb les previsions de la Llei del Pla d'estadística 2026-2029 i el seu desplegament en el Programa estadístic per a l'any 2026, aquest informe dona resposta a l'activitat estadística: A010: Estadística d'estrangers amb permís de residència. Temporada Hivern 2025-2026 (quotes a meitat de temporada). A020: Estadística d'autoritzacions de treball. Temporada Hivern 2025-2026 (quotes a meitat de temporada)
- **Difusió.** Dades disponibles al web [www.estadistica.ad](http://www.estadistica.ad), a l'apartat Estadístiques/Dades/Població i migració/Servei d'immigració. Per estar informat en qualsevol moment de les noves publicacions us podeu inscriure a la nostra "Alerta informativa" a la nostra web. També hi podeu trobar l'històric de les notes de premsa d'aquest tema: <http://www.estadistica.ad>

Amb l'objectiu de maximitzar la difusió de la informació estadística d'Andorra, les Notes de Premsa del Departament d'Estadística es podran seguir també per [Twitter](#) (actualment X)

---

## 9. Dates de les publicacions previstes

Nota de premsa A010-A020. *Estrangers amb permís de residència i autoritzacions de treball. Temporada Hivern 2026-2027: quotes a inici de temporada: 3 de desembre del 2026.*