



NOTA DE PREMSA

A117. Estadística de transaccions immobiliàries. 1r trimestre del 2026 **i A145. Estadística de preus de l'habitatge i el sòl. 1r trimestre 2026**

Data de publicació: dijous, 07/05/2026

www.estadistica.ad

Resum

En el primer trimestre de l'any 2026 es constata un decrement del 3,7% en el **nombre de transaccions immobiliàries** respecte el primer trimestre de l'any anterior, així com un augment del 18,5% en relació amb l'acumulat en els darrers dotze mesos.

Respecte al **nombre de béns immobles transmesos**, ha disminuït un 12,9% respecte al primer trimestre de l'any 2025, on totes les agrupacions de béns immobles han experimentat un decrement. Així mateix, la variació anual de l'acumulat dels darrers dotze mesos té un augment del 20,4%.

Segons el tipus de comprador, tant les persones físiques com les persones jurídiques mostren un decrement de les adquisicions. Les persones físiques decreten les seves compres en un 7,5%, i continuen sent el col·lectiu majoritari. D'aquestes operacions, el 73,2% corresponen a residents, mentre que el 26,8% restant són realitzades per no residents. Pel que fa a les persones jurídiques, les adquisicions disminueixen un 29,0% respecte a l'any anterior. La major part d'aquestes operacions (82,2%) corresponen a societats íntegrament formades per residents, mentre que un 10,3% són societats amb una participació resident superior al 50%. El 7,6% restant correspon a persones jurídiques amb una participació resident inferior al 50%.

En relació amb l'edat del comprador, el grup d'edat més representatiu és el de 30 a 59 anys, que concentra el 65,2% del total de béns immobles adquirits.

Per nacionalitat, totes les categories rellevants presenten decrements, destacant especialment les compres realitzades per compradors francesos (-17,5%).

Segons el sexe del comprador, el nombre de béns immobles adquirits per homes disminueix un 8,4%, mentre que les adquisicions realitzades per dones disminueixen un 3,9% respecte a l'any anterior.

Respecte al **valor dels béns immobles transmesos**, ha disminuït el 12,9% respecte al primer trimestre de l'any anterior. La variació anual de l'acumulat dels darrers dotze mesos mostra un increment del 9,1%.

Amb referència a la **superfície transmesa**, expressada en metres quadrats, ha disminuït un 19,0% respecte al primer trimestre de l'any anterior. Totes les agrupacions de béns immobles

**A117. Estadística de transaccions immobiliàries. 1r trimestre 2026 i
A145. Estadística de preus de l'habitatge i el sòl. 1r trimestre del 2026**

han crescut, excepte "Terreny i plaça d'aparcament", que ha disminuït un 33,4%. La variació anual de l'acumulat dels darrers dotze mesos mostra un decrement del 23,0%.

Finalment, pel que fa al **preu mitjà per metre quadrat** dels pisos en el primer trimestre de l'any 2026 ha incrementat un 3,0% respecte al primer trimestre de l'any anterior.

Cal tenir en compte que durant el període comprès entre el 3r trimestre del 2023 i el 1r trimestre del 2024 va estar vigent la suspensió transitòria de la inversió estrangera en immobles, establerta per la Llei 16/2023, del 7 de setembre, de suspensió transitòria de la inversió estrangera en immobles al Principat d'Andorra. Aquesta suspensió va mantenir els seus efectes fins a l'entrada en vigor de la Llei 3/2024, de l'1 de febrer, de l'impost sobre la inversió estrangera immobiliària al Principat d'Andorra.

Aquest marc normatiu excepcional pot haver condicionat significativament la distribució observada de les compres de béns immobles entre residents i no residents durant aquest període, així com influir en les variacions que es puguin observar en períodes posteriors, un cop aixecada la suspensió i restablerta progressivament l'activitat sota el nou règim legal.

Índex

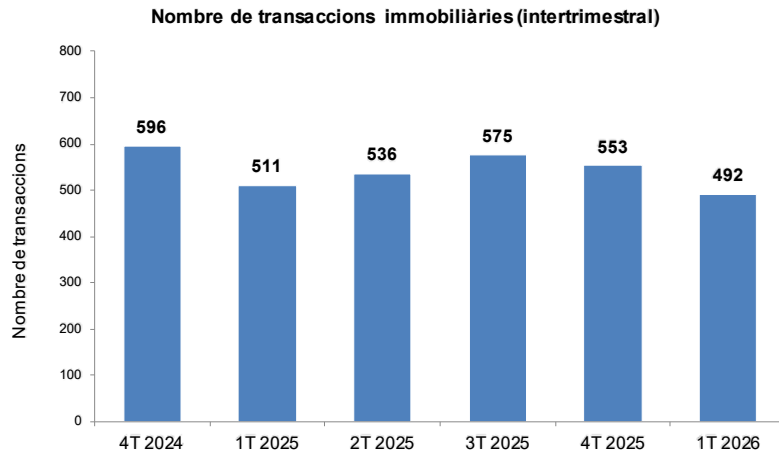
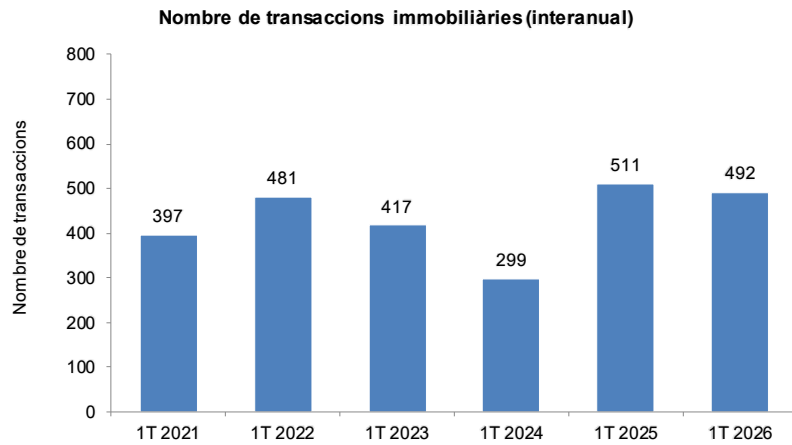
1. Nombre de transaccions immobiliàries	4
1.1. Nombre de transaccions immobiliàries totals	4
1.2. Transmissió mitjana de béns immobles per transaccions immobiliàries.....	5
2. Béns immobles transmesos	6
2.1. Per tipologia de bé immoble	6
2.2. Per tipus de comprador i residència.....	7
2.3. Per edat del comprador	9
2.4. Per nacionalitat del comprador	10
2.5. Per sexe del comprador.....	11
3. Valor dels béns immobles transmesos	12
3.1. Per tipologia de bé immoble	12
3.2. Per tipus de comprador i residència.....	13
3.3. Per edat del comprador	15
3.4. Per nacionalitat del comprador	16
3.5. Per sexe del comprador.....	17
4. Superfície transmesa	18
4.1. Per tipologia de bé immoble	18
5. Preu mitjà per metre quadrat dels pisos	19
6. Metodologia	20
7. Dates de properes publicacions previstes	22

**A117. Estadística de transaccions immobiliàries. 1r trimestre 2026 i
A145. Estadística de preus de l'habitatge i el sòl. 1r trimestre del 2026**

1. Nombre de transaccions immobiliàries

1.1. Nombre de transaccions immobiliàries totals

	1r Trimestre 2025	1r Trimestre 2026	Variació absoluta	Variació percentual	2T2024 a 1T2025	2T2025 a 1T2026	Variació absoluta	Variació percentual
Transaccions immobiliàries	511	492	-19	-3,7%	1.820	2.156	336	18,5%



A117. Estadística de transaccions immobiliàries. 1r trimestre 2026 i
A145. Estadística de preus de l'habitatge i el sòl. 1r trimestre del 2026

1.2. Transmissió mitjana de béns immobles per transaccions immobiliàries

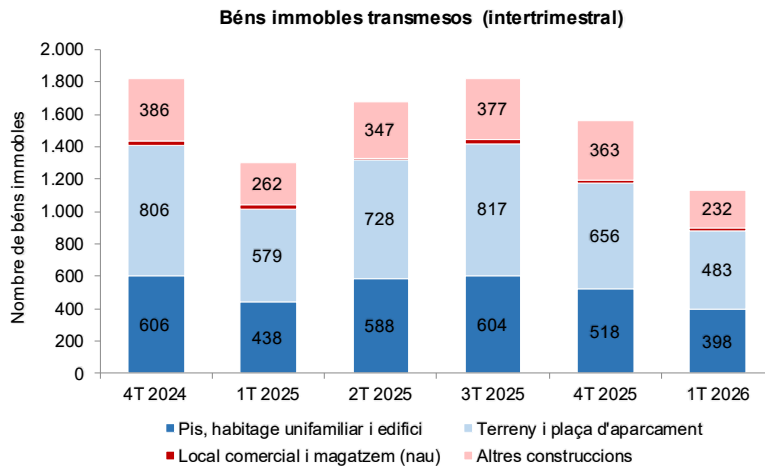
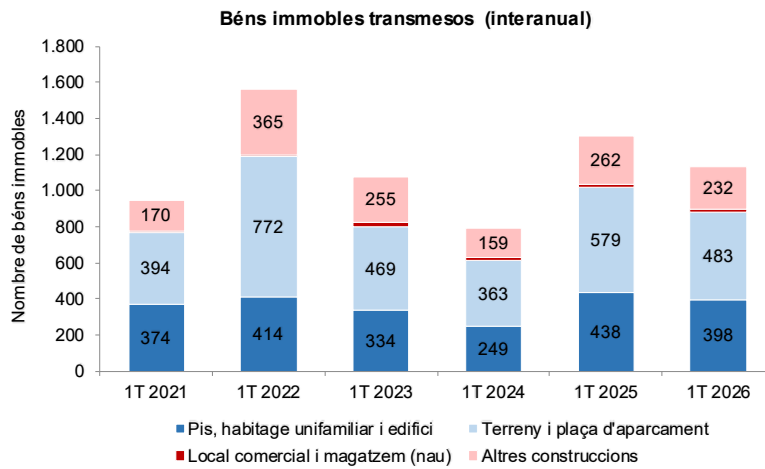
Transmissió mitjana de béns immobles per transmissions immobiliàries	1r Trimestre 2025	1r Trimestre 2026	Variació absoluta	Variació percentual	2T2024 a 1T2025	2T2025 a 1T2026	Variació absoluta	Variació percentual
Total	2,5	2,3	-0,2	-9,6%	2,8	2,9	0,0	1,7%

**A117. Estadística de transaccions immobiliàries. 1r trimestre 2026 i
A145. Estadística de preus de l'habitatge i el sòl. 1r trimestre del 2026**

2. Béns immobles transmesos

2.1. Per tipologia de bé immoble

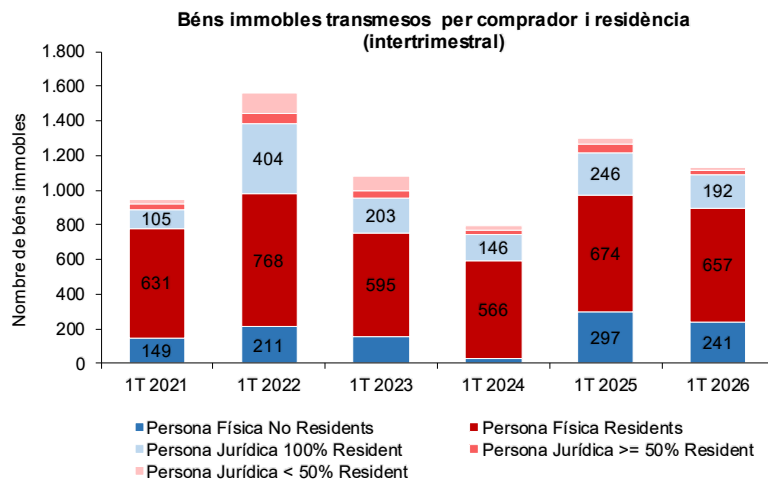
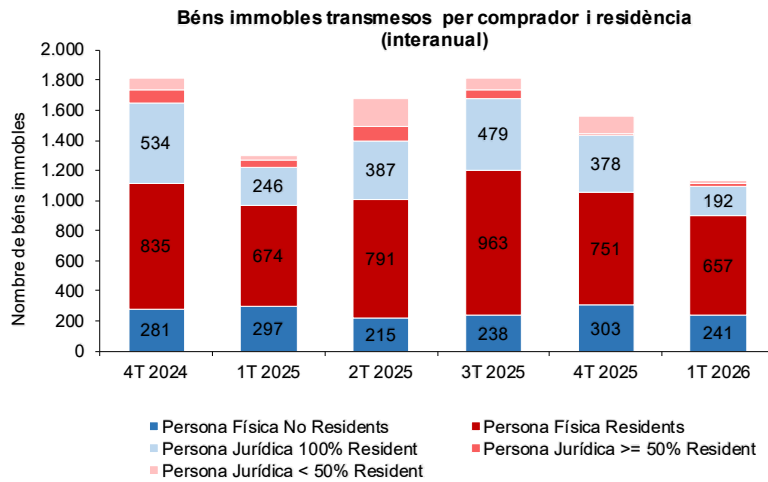
Béns immobles transmesos	1r Trimestre 2025	1r Trimestre 2026	Variació absoluta	Variació percentual	2T2024 a 1T2025	2T2025 a 1T2026	Variació absoluta	Variació percentual
Pis, habitatge unifamiliar i edifici	438	398	-40	-9,1%	1.678	2.108	430	25,6%
Terreny i plaça d'aparcament	579	483	-96	-16,6%	2.349	2.684	335	14,3%
Local comercial i magatzem (nau)	21	19	-2	-9,5%	70	77	7	10,0%
Altres construccions	262	232	-30	-11,5%	1.041	1.319	278	26,7%
Total	1.300	1.132	-168	-12,9%	5.138	6.188	1.050	20,4%



A117. Estadística de transaccions immobiliàries. 1r trimestre 2026 i
A145. Estadística de preus de l'habitatge i el sòl. 1r trimestre del 2026

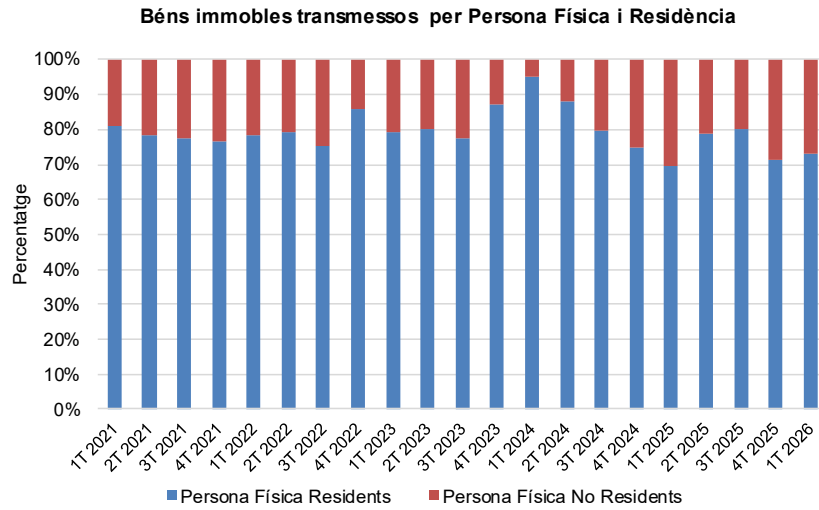
2.2. Per tipus de comprador i residència

Béns immobles adquirits per comprador i residència	1r Trimestre 2025	1r Trimestre 2026	Variació absoluta	Variació percentual	2T2024 a 1T2025	2T2025 a 1T2026	Variació absoluta	Variació percentual
Persona Física	971	898	-73	-7,5%	3.446	4.158	713	20,7%
Resident	674	657	-17	-2,5%	2.653	3.162	509	19,2%
No Resident	297	241	-56	-18,8%	792	997	204	25,8%
Persona Jurídica	329	234	-95	-29,0%	1.693	2.030	337	19,9%
100% Resident	246	192	-54	-22,0%	1.119	1.436	318	28,4%
>= 50% Resident	48	24	-24	-50,0%	268	199	-69	-25,7%
< 50% Resident	35	18	-17	-49,5%	306	395	89	29,0%
Total	1.300	1.132	-168	-12,9%	5.138	6.188	1.050	20,4%



A117. Estadística de transaccions immobiliàries. 1r trimestre 2026 i
A145. Estadística de preus de l'habitatge i el sòl. 1r trimestre del 2026

D'aquells immobles adquirits per una persona física.



Cal tenir en compte que durant el període comprès entre el 3r trimestre del 2023 i el 1r trimestre del 2024 va estar vigent la suspensió transitòria de la inversió estrangera en immobles, establerta per la Llei 16/2023, del 7 de setembre, de suspensió transitòria de la inversió estrangera en immobles al Principat d'Andorra. Aquesta suspensió va mantenir els seus efectes fins a l'entrada en vigor de la Llei 3/2024, de l'1 de febrer, de l'impost sobre la inversió estrangera immobiliària al Principat d'Andorra.

Aquest marc normatiu excepcional pot haver condicionat significativament la distribució observada de les compres de béns immobles entre residents i no residents durant aquest període, així com influir en les variacions que es puguin observar en períodes posteriors, un cop aixecada la suspensió i restablerta progressivament l'activitat sota el nou règim legal.

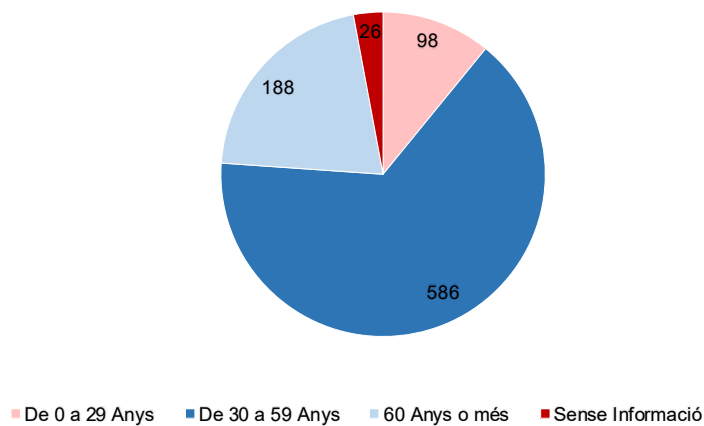
**A117. Estadística de transaccions immobiliàries. 1r trimestre 2026 i
A145. Estadística de preus de l'habitatge i el sòl. 1r trimestre del 2026**

2.3. Per edat del comprador

D'aquells immobles adquirits per persona física.

Béns immobles adquirits per edat del comprador	1r Trimestre 2025	1r Trimestre 2026	Variació absoluta	Variació percentual	2T2024 a 1T2025	2T2025 a 1T2026	Variació absoluta	Variació percentual
De 0 a 29 Anys	68	98	30	44,2%	320	361	41	12,7%
De 30 a 59 Anys	607	586	-21	-3,5%	2.111	2.689	578	27,4%
60 Anys o més	260	188	-71	-27,5%	890	980	90	10,1%
Sense Informació	36	26	-10	-27,5%	124	128	4	3,1%
Total	971	898	-73	-7,5%	3.446	4.158	713	20,7%

Béns immobles transmesos per edat

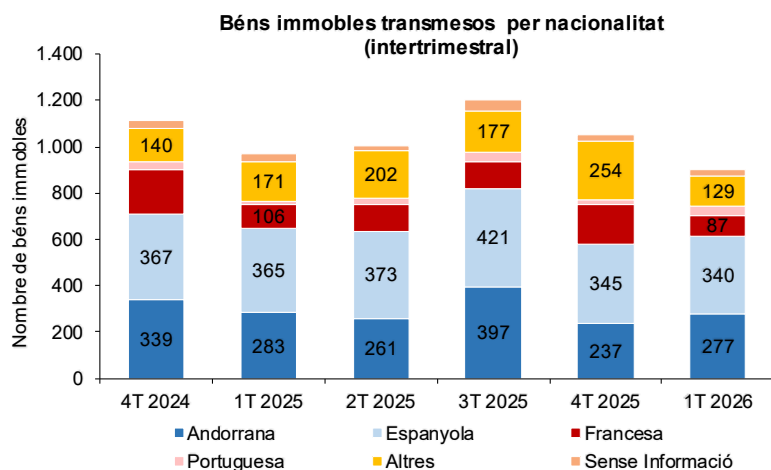
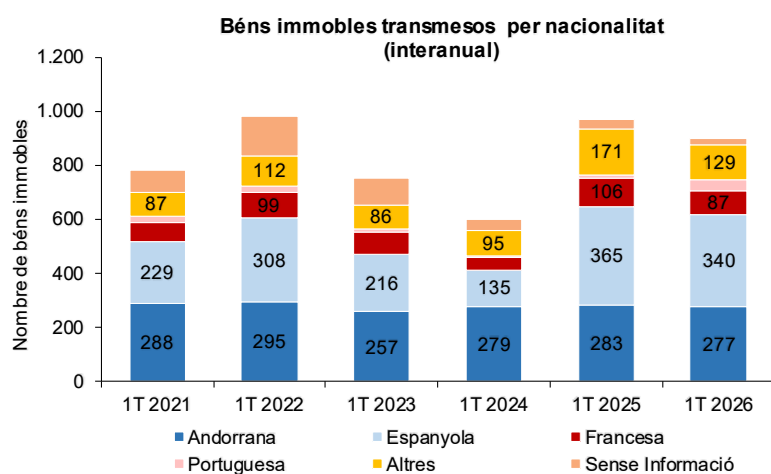


A117. Estadística de transaccions immobiliàries. 1r trimestre 2026 i
A145. Estadística de preus de l'habitatge i el sòl. 1r trimestre del 2026

2.4. Per nacionalitat del comprador

D'aquells immobles adquirits per persona física.

Béns immobles adquirits per nacionalitat del comprador	1r Trimestre 2025	1r Trimestre 2026	Variació absoluta	Variació percentual	2T2024 a 1T2025	2T2025 a 1T2026	Variació absoluta	Variació percentual
Andorrana	283	277	-6	-2,3%	1.054	1.172	117	11,1%
Espanyola	365	340	-26	-7,0%	1.192	1.478	286	24,0%
Francesa	106	87	-19	-17,5%	415	492	77	18,7%
Portuguesa	10	40	30	315,8%	84	127	42	50,6%
Altres	171	129	-42	-24,6%	576	763	187	32,4%
Sense Informació	36	26	-10	-27,5%	124	127	3	2,3%
Total	971	898	-73	-7,5%	3.446	4.158	713	20,7%

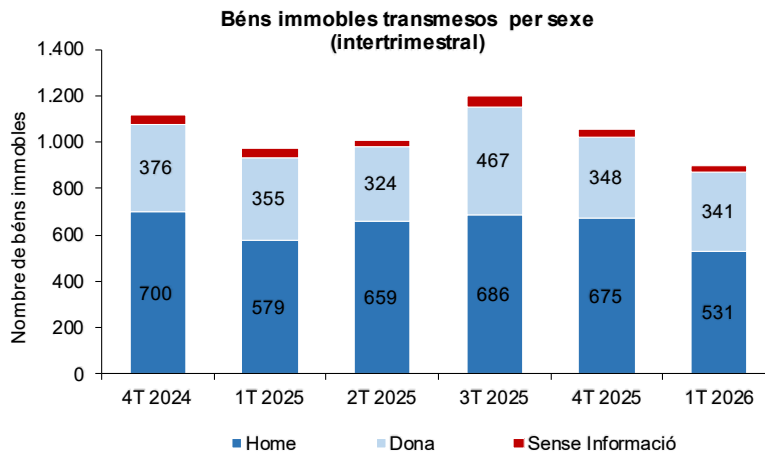
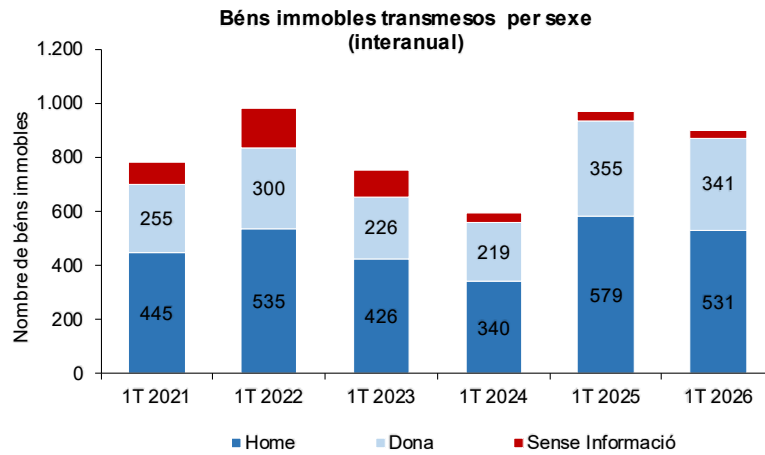


**A117. Estadística de transaccions immobiliàries. 1r trimestre 2026 i
A145. Estadística de preus de l'habitatge i el sòl. 1r trimestre del 2026**

2.5. Per sexe del comprador

D'aquells immobles adquirits per persona física.

Béns immobles adquirits per sexe del comprador	1r Trimestre 2025	1r Trimestre 2026	Variació absoluta	Variació percentual	2T2024 a 1T2025	2T2025 a 1T2026	Variació absoluta	Variació percentual
Home	579	531	-49	-8,4%	2.083	2.551	468	22,5%
Dona	355	341	-14	-3,9%	1.239	1.480	242	19,5%
Sense Informació	36	26	-10	-27,5%	124	127	3	2,3%
Total	971	898	-73	-7,5%	3.446	4.158	713	20,7%



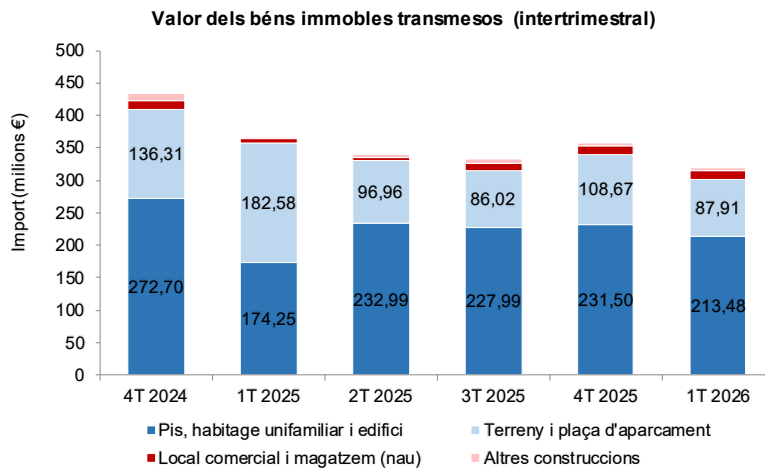
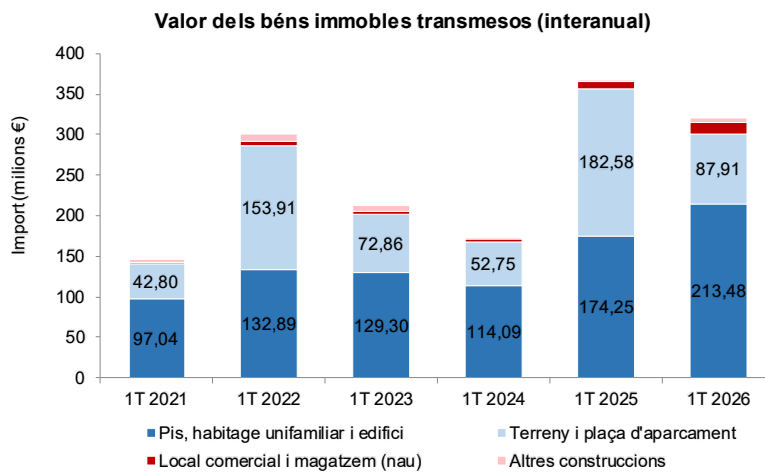
**A117. Estadística de transaccions immobiliàries. 1r trimestre 2026 i
A145. Estadística de preus de l'habitatge i el sòl. 1r trimestre del 2026**

3. Valor dels béns immobles transmesos

3.1. Per tipologia de bé immoble

Valor dels béns immobles transmesos	1r Trimestre 2025	1r Trimestre 2026	Variació absoluta	Variació percentual	2T2024 a 1T2025	2T2025 a 1T2026	Variació absoluta	Variació percentual
Pis, habitatge unifamiliar i edifici	174,3	213,5	39,2	22,5%	682,2	906,0	223,8	32,8%
Terreny i plaça d'aparcament	182,6	87,9	-94,7	-51,9%	501,0	379,6	-121,4	-24,2%
Local comercial i magatzem (nau)	8,5	13,6	5,0	59,0%	31,8	43,9	12,1	38,1%
Altres construccions	2,4	5,3	2,9	122,8%	22,8	21,0	-1,7	-7,6%
Total	367,8	320,3	-47,5	-12,9%	1.237,7	1.350,5	112,7	9,1%

Unitat: milions d'euros

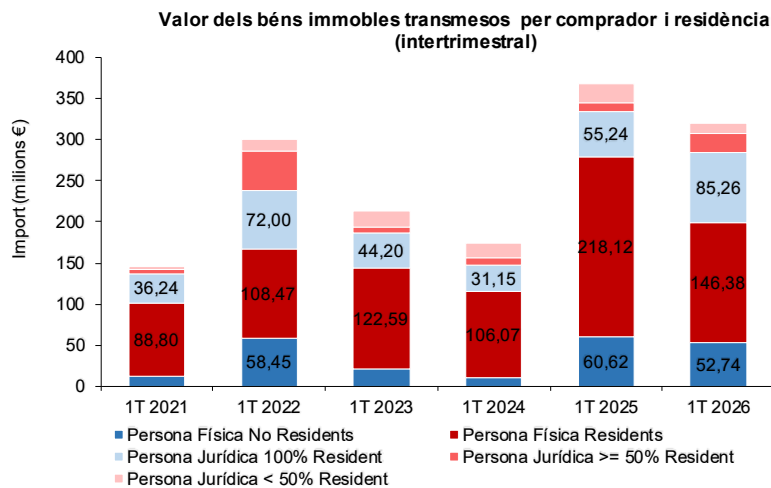
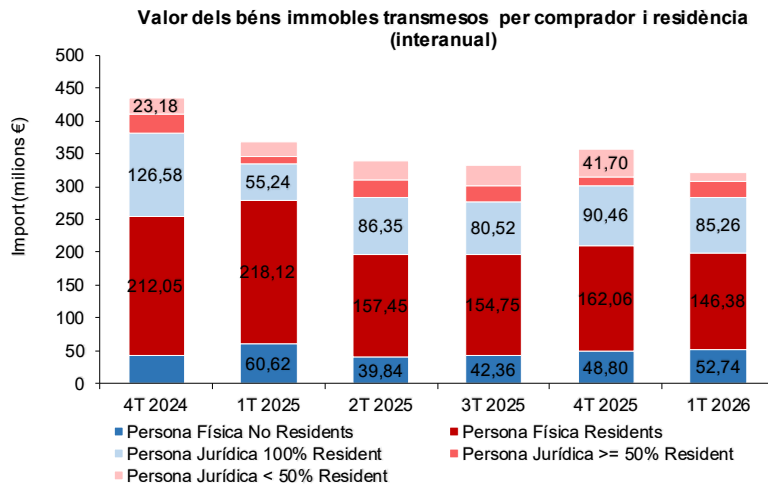


A117. Estadística de transaccions immobiliàries. 1r trimestre 2026 i
A145. Estadística de preus de l'habitatge i el sòl. 1r trimestre del 2026

3.2. Per tipus de comprador i residència

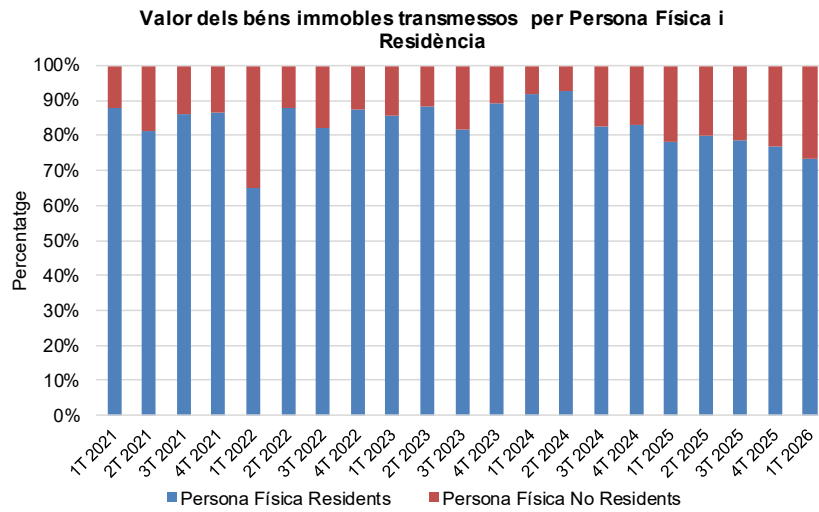
Valor dels béns immobles adquirits per comprador i residència	1r Trimestre 2025	1r Trimestre 2026	Variació absoluta	Variació percentual	2T2024 a 1T2025	2T2025 a 1T2026	Variació absoluta	Variació percentual
Persona Física	278,7	199,1	-79,6	-28,6%	843,0	804,4	-38,6	-4,6%
Resident	218,1	146,4	-71,7	-32,9%	703,8	620,6	-83,1	-11,8%
No Resident	60,6	52,7	-7,9	-13,0%	139,2	183,7	44,6	32,0%
Persona Jurídica	89,0	121,2	32,1	36,1%	394,8	546,1	151,3	38,3%
100% Resident	55,2	85,3	30,0	54,4%	247,3	342,6	95,3	38,5%
>= 50% Resident	11,9	23,8	11,8	99,0%	62,4	89,0	26,7	42,8%
< 50% Resident	21,8	12,2	-9,7	-44,4%	85,1	114,4	29,3	34,5%
Total	367,8	320,3	-47,5	-12,9%	1.237,7	1.350,5	112,7	9,1%

Unitat: milions d'euros



A117. Estadística de transaccions immobiliàries. 1r trimestre 2026 i
A145. Estadística de preus de l'habitatge i el sòl. 1r trimestre del 2026

D'aquells adquirits per una persona física



Cal tenir en compte que durant el període comprès entre el 3r trimestre del 2023 i el 1r trimestre del 2024 va estar vigent la suspensió transitòria de la inversió estrangera en immobles, establerta per la Llei 16/2023, del 7 de setembre, de suspensió transitòria de la inversió estrangera en immobles al Principat d'Andorra. Aquesta suspensió va mantenir els seus efectes fins a l'entrada en vigor de la Llei 3/2024, de l'1 de febrer, de l'impost sobre la inversió estrangera immobiliària al Principat d'Andorra.

Aquest marc normatiu excepcional pot haver condicionat significativament la distribució observada de les compres de béns immobles entre residents i no residents durant aquest període, així com influir en les variacions que es puguin observar en períodes posteriors, un cop aixecada la suspensió i restablerta progressivament l'activitat sota el nou règim legal

**A117. Estadística de transaccions immobiliàries. 1r trimestre 2026 i
A145. Estadística de preus de l'habitatge i el sòl. 1r trimestre del 2026**

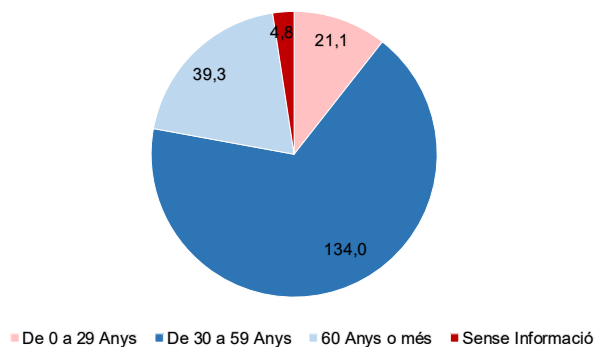
3.3. Per edat del comprador

D'aquells immobles adquirits per persona física.

Valor dels béns immobles adquirits per edat del comprador	1r Trimestre 2025	1r Trimestre 2026	Variació absoluta	Variació percentual	2T2024 a 1T2025	2T2025 a 1T2026	Variació absoluta	Variació percentual
De 0 a 29 Anys	11,7	21,1	9,4	79,8%	95,6	71,2	-24,5	-25,6%
De 30 a 59 Anys	145,3	134,0	-11,3	-7,8%	449,6	515,7	66,1	14,7%
60 Anys o més	117,2	39,3	-77,9	-66,5%	283,1	193,6	-89,5	-31,6%
Sense Informació	4,5	4,8	0,3	6,2%	14,6	23,9	9,3	63,8%
Total	278,7	199,1	-79,6	-28,6%	843,0	804,4	-38,6	-4,6%

Unitat: milions d'euros

Valor dels béns immobles transmesos per edat (milions d'euros)



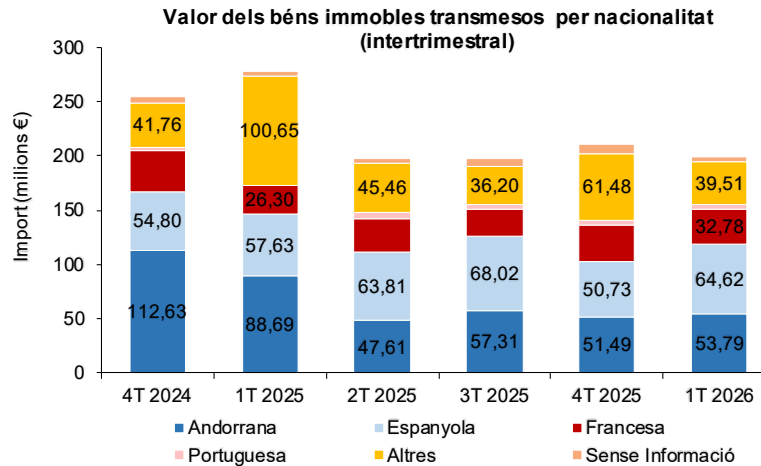
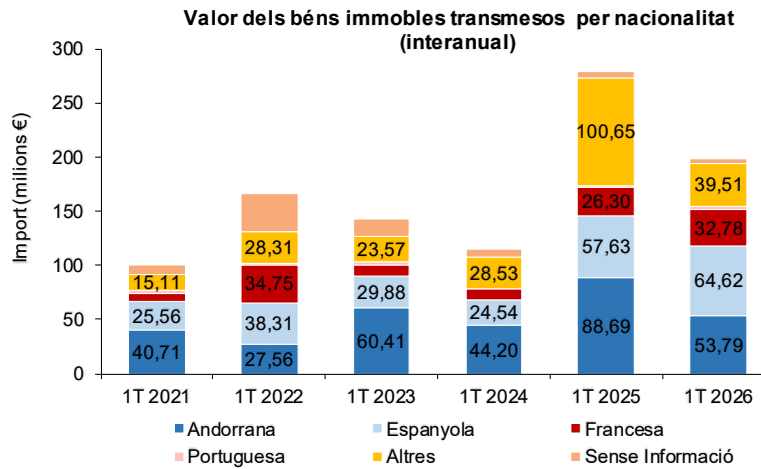
A117. Estadística de transaccions immobiliàries. 1r trimestre 2026 i
A145. Estadística de preus de l'habitatge i el sòl. 1r trimestre del 2026

3.4. Per nacionalitat del comprador

D'aquells immobles adquirits per persona física.

Valor dels béns immobles adquirits per nacionalitat del comprador	1r Trimestre 2025	1r Trimestre 2026	Variació absoluta	Variació percentual	2T2024 a 1T2025	2T2025 a 1T2026	Variació absoluta	Variació percentual
Andorrana	88,7	53,8	-34,9	-39,4%	332,9	210,2	-122,7	-36,9%
Espanyola	57,6	64,6	7,0	12,1%	179,4	247,2	67,8	37,8%
Francesa	26,3	32,8	6,5	24,6%	87,9	122,2	34,3	39,0%
Portuguesa	1,0	3,6	2,7	279,7%	9,9	18,5	8,6	86,9%
Altres	100,6	39,5	-61,1	-60,7%	218,3	182,7	-35,6	-16,3%
Sense Informació	4,5	4,8	0,3	6,2%	14,6	23,7	9,1	62,4%
Total	278,7	199,1	-79,6	-28,6%	843,0	804,4	-38,6	-4,6%

Unitat: milions d'euros



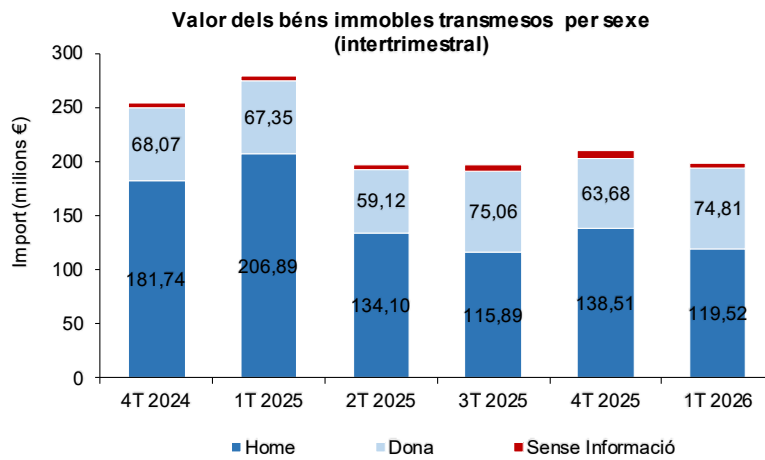
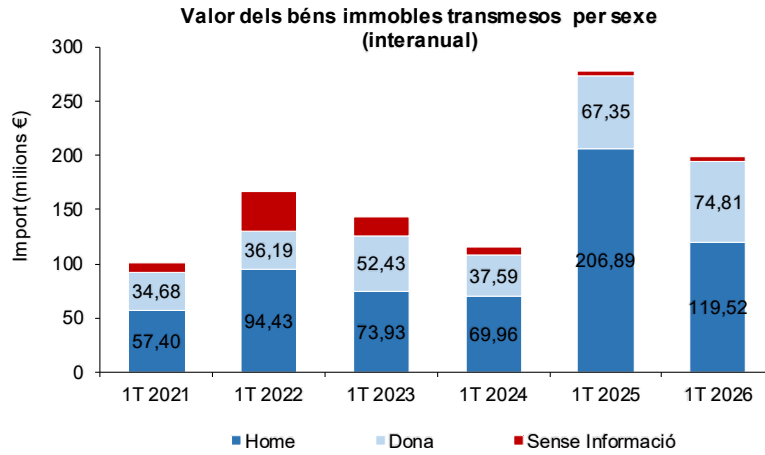
A117. Estadística de transaccions immobiliàries. 1r trimestre 2026 i
A145. Estadística de preus de l'habitatge i el sòl. 1r trimestre del 2026

3.5. Per sexe del comprador

D'aquells immobles adquirits per persona física.

Valor dels béns immobles adquirits per sexe del comprador	1r Trimestre 2025	1r Trimestre 2026	Variació absoluta	Variació percentual	2T2024 a 1T2025	2T2025 a 1T2026	Variació absoluta	Variació percentual
Home	206,9	119,5	-87,4	-42,2%	598,6	508,0	-90,6	-15,1%
Dona	67,3	74,8	7,5	11,1%	229,8	272,7	42,9	18,7%
Sense Informació	4,5	4,8	0,3	6,2%	14,6	23,7	9,1	62,4%
Total	278,7	199,1	-79,6	-28,6%	843,0	804,4	-38,6	-4,6%

Unitat: milions d'euros

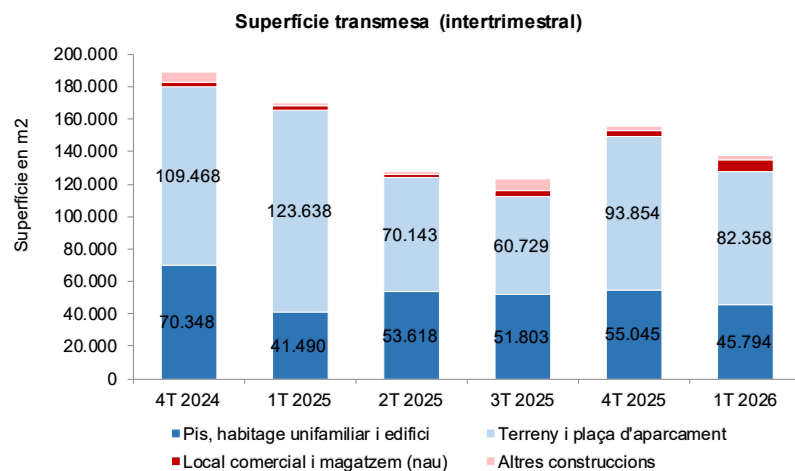
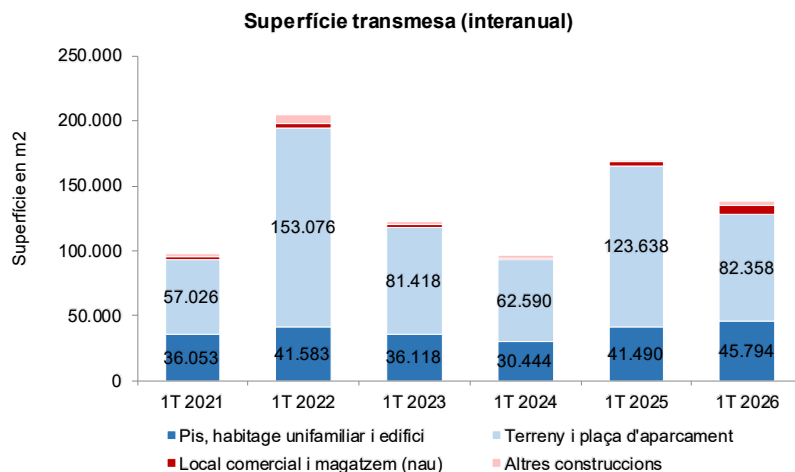


**A117. Estadística de transaccions immobiliàries. 1r trimestre 2026 i
A145. Estadística de preus de l'habitatge i el sòl. 1r trimestre del 2026**

4. Superfície transmesa

4.1. Per tipologia de bé immoble

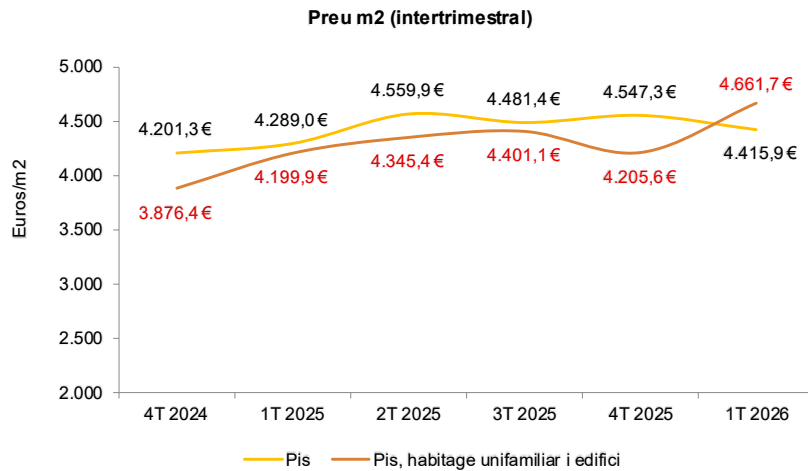
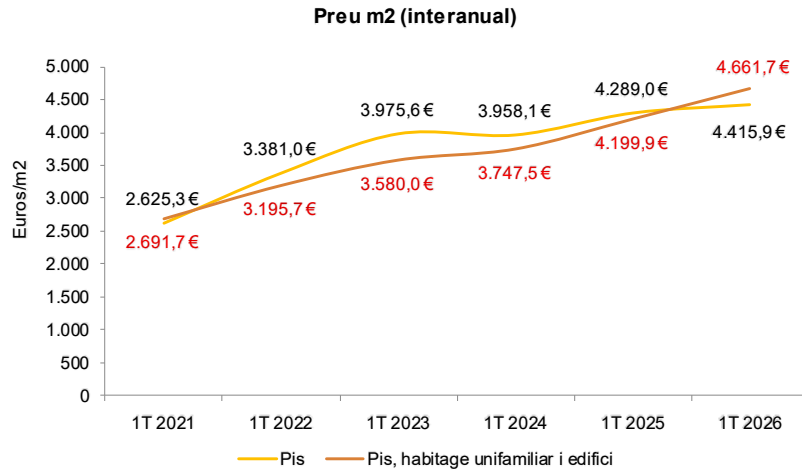
Superfície transmesa	1r Trimestre 2025	1r Trimestre 2026	Variació absoluta	Variació percentual	2T2024 a 1T2025	2T2025 a 1T2026	Variació absoluta	Variació percentual
Pis, habitatge unifamiliar i edifici	41.490	45.794	4.304	10,4%	176.180	206.261	30.081	17,1%
Terreny i plaça d'aparcament	123.638	82.358	-41.281	-33,4%	507.046	307.083	-199.963	-39,4%
Local comercial i magatzem (nau)	3.241	6.513	3.271	100,9%	10.059	16.126	6.067	60,3%
Altres construccions	1.773	3.233	1.460	82,3%	14.136	15.416	1.280	9,1%
Total	170.143	137.898	-32.245	-19,0%	707.421	544.885	-162.536	-23,0%



A117. Estadística de transaccions immobiliàries. 1r trimestre 2026 i
A145. Estadística de preus de l'habitatge i el sòl. 1r trimestre del 2026

5. Preu mitjà per metre quadrat dels pisos

(preu m2)	1r Trimestre 2025	1r Trimestre 2026	Variació absoluta	Variació percentual
Pis	4.289,0 €	4.415,9 €	126,9 €	3,0%
<i>Pis, habitatge unifamiliar i edifici</i>	4.199,9 €	4.661,7 €	461,8 €	11,0%



6. Metodologia

- **Font:** Base de dades del Departament de Tributs, provinents de les liquidacions trimestrals tramitades pels notaris respecte a:
 1. L'impost sobre transmissions patrimonials, és a dir, les transmissions patrimonials oneroses i les transmissions patrimonials lucratives inter vivos de béns immobles, així com la constitució i la cessió de drets reals sobre els béns immobles.
 2. L'impost general indirecte relatiu a les transmissions patrimonials, és a dir, les transmissions patrimonials de béns immobles realitzades pels empresaris i els professionals en el marc de la seva activitat empresarial o professional.
 3. Les transmissions que restin exemptes de l'impost de transmissions patrimonials determinades segons el *Decret legislatiu de publicació del text refós de la Llei de l'impost sobre transmissions patrimonials del 29 de desembre del 2000* de data 12 d'abril del 2017.

Dades tractades i revisades pel Departament d'Estadística del Govern i disponibles al web www.estadistica.ad, a la secció Banc de dades, Tema: Construcció.

- **Definicions:**
 - **Pis:** unitat immobiliària destinada a habitatge independent que fa part del conjunt d'un edifici.
 - **Habitatge unifamiliar:** edifici que acull només una llar en cada parcel·la.
 - **Terreny:** qualsevol superfície que fa part del territori, no construïda, ja sigui parcel·la, solar, finca inicial o sistema.
 - **Plaça aparcament:** espai delimitat destinat a l'estacionament d'un vehicle.
 - **Local comercial:** unitat immobiliària, que fa part d'un edifici, destinada a ús comercial.
 - **Magatzem (nau):** unitat immobiliària destinada a l'ús de magatzem.
 - **Edifici:** qualsevol construcció que disposi d'espai permetent acollir en el seu interior els diferents usos de tipus urbanístic.
 - **Altres construccions:** béns immobles no inclosos en cap altres apartat anterior.
 - **Persona Física:** tota persona individual que adquireix un bé immoble actuant en nom propi, com a subjecte de drets i obligacions.
 - **Persona Jurídica:** tota entitat amb personalitat jurídica pròpia, constituïda d'acord amb la normativa vigent, amb drets i obligacions diferenciat de les persones físiques que la integren.
 - **Persona Física Resident:** en el cas de persones físiques el criteri de residència s'agafa de les liquidacions trimestrals tramitades pels notaris.

- **Persona Jurídica Resident:** en el cas de persones jurídiques s'analitza la composició de l'accionariat i és comprova la seva residència en el moment de la compra, després s'agreguen les dades per persona jurídica.

- **Metodologies i referències metodològiques:** Es tenen en compte els béns immobles que han estat objecte d'alguna transacció immobiliària. El criteri emprat per determinar la inclusió o no dins el període ha estat la data de tancament de la transmissió per part del notari de la transacció immobiliària. **Les dades relatives als compradors dels béns immobles fan referència al moment del compra i s'obtenen combinant diferents registres administratius.**

- **Àmbit de la estadística:**
 - **Poblacional:** transaccions de béns immobles recollides davant notari mitjançant escriptura pública.
 - **Geogràfic:** tot el Principat d'Andorra.
 - **Temporal:** el període de referència és anual.

- **Nota:** D'acord amb les previsions de la Llei del Pla d'estadística 2026-2029 i el seu desplegament en el Programa estadístic per a l'any 2026, aquest informe dona resposta a les activitats estadístiques següents:
 - A117. Estadística de transaccions immobiliàries
 - A145. Estadística de preus de l'habitatge i el sòl

- **Transaccions a més d'una parròquia:** el criteri adoptat en el cas de que una mateixa transacció reculli béns immobles relatius a dos o més parròquies ha estat la d'adscriure a cada parròquia afectada els béns que li pertocuen i la mateixa transacció a ambdues parròquies. En tot cas, no afecta al còmput total de béns immobles transmesos en el Principat d'Andorra.

- **Citació:** Per a qualsevol utilització de la informació continguda en aquesta nota de premsa citeu "Dades del Departament d'Estadística per a la Nota de Premsa ref. "A117_A145_20260507_A".

- **Durant aquest any, s'han revisat les dades anteriors i s'han aplicat varies millores metodològiques a tota la sèrie històrica, i en conseqüència els resultats obtinguts en aquesta edició poden diferir amb els de l'anterior edició.**

- **Revisió de dades:** Les dades estan subjectes a revisió periòdica, la última validació del conjunt és de gener del 2026.

**A117. Estadística de transaccions immobiliàries. 1r trimestre 2026 i
A145. Estadística de preus de l'habitatge i el sòl. 1r trimestre del 2026**

- **Difusió:** Dades disponibles al web www.estadistica.ad, a l'apartat Estadístiques/Dades/X/X/X. Per estar informat en qualsevol moment de les noves publicacions us podeu inscriure a la nostra "Alerta informativa" a la nostra web. També hi podeu trobar l'històric de les notes de premsa d'aquest tema: <http://www.estadistica.ad>

Amb l'objectiu de maximitzar la difusió de la informació estadística d'Andorra, les Notes de Premsa del Departament d'Estadística es podran seguir també per [Twitter](#) (actualment X)

7. Dates de properes publicacions previstes

Nota de premsa: "A117. Estadística de transaccions immobiliàries. 2n trimestre del 2026": 6 d'agost del 2026.