



## NOTA DE PREMSA

### A119. Estadística de matriculacions de vehicles. Abril del 2026

Data de publicació: dijous, 07/05/2026

[www.estadistica.ad](http://www.estadistica.ad)

#### Resum

Segons les dades del Registre de vehicles d'Andorra, les matriculacions de vehicles durant el mes d'abril han estat 477, el que suposa una variació percentual del +4,8% respecte al mes d'abril de l'any anterior. Aquest mes han tingut variacions positives "Altres" amb un +38,5%, "Motocicletes i Ciclomotors" amb un +17,8% i "Turismes" amb un +2,0%. Per contra, "Camions i Camionetes" amb un -18,4% presenta una variació negativa.

Les matriculacions de vehicles acumulades des del mes de gener fins a l'abril del 2026 han estat 1.779, fet que equival a una variació percentual del +8,5% respecte al mateix període de l'any anterior, en el qual es van matricular 1.639 vehicles. Les categories que mostren variacions positives són: "Turismes" de +118 unitats (+10,4%), "Altres" de +15 unitats (+38,5%), "Camions i Camionetes" de +4 unitats (+2,7%) i "Motocicletes i Ciclomotors" de +3 unitats (+1,0%). Aquest mes no hi ha cap categoria que mostra una variació negativa.

Les matriculacions de vehicles dels darrers 12 mesos han estat 5.592, fet que equival a una variació percentual del +12,5% respecte al mateix període anterior, en el qual es van matricular 4.969 vehicles.

**Índex**

1. Matriculació de vehicles (dades originals) .....	3
2. Matriculació de vehicles per tipus d'energia (dades originals).....	4
3. Matriculació de vehicles (dades ajustades) .....	6
4. Gràfics .....	7
5. Nota metodològica .....	10
6. Dates de les publicacions previstes .....	11

## A119. Estadística de matriculacions de vehicles. Abril del 2026

### 1. Matriculació de vehicles (dades originals)

Les matriculacions de vehicles durant el mes d'abril han estat 477, el què suposa una variació percentual del +4,8% respecte al mes d'abril de l'any anterior. Aquest mes han tingut variacions positives "Altres" amb un +38,5%, "Motocicletes i Ciclomotors" amb un +17,8% i "Turismes" amb un +2,0%. Per contra, "Camions i Camionetes" amb un -18,4% presenta una variació negativa. D'aquestes 477 matriculacions, 376 corresponen a vehicles nous i 101 a vehicles importats de l'estranger.

Matriculació de vehicles (dades mensuals)	abr-25	abr-26	Variació absoluta	Variació
Turismes	303	309	6	2,0%
Motocicletes i Ciclomotors	101	119	18	17,8%
Camions i Camionetes	38	31	-7	-18,4%
Altres	13	18	5	38,5%
<b>Total</b>	<b>455</b>	<b>477</b>	<b>22</b>	<b>4,8%</b>

Les matriculacions de vehicles acumulades des del mes de gener fins a l'abril del 2026 han estat 1.779, fet que equival a una variació percentual del +8,5% respecte al mateix període de l'any anterior, en el qual es van matricular 1.639 vehicles. Les categories que mostren variacions positives són: "Turismes" de +118 unitats (+10,4%), "Altres" de +15 unitats (+38,5%), "Camions i Camionetes" de +4 unitats (+2,7%) i "Motocicletes i Ciclomotors" de +3 unitats (+1,0%). Aquest mes no hi ha cap categoria que mostri una variació negativa.

Matriculació de vehicles (dades acumulades)	gen 2025 a abr 2025	gen 2026 a abr 2026	Variació absoluta	Variació
Turismes	1.138	1.256	118	10,4%
Motocicletes i Ciclomotors	313	316	3	1,0%
Camions i Camionetes	149	153	4	2,7%
Altres	39	54	15	38,5%
<b>Total</b>	<b>1.639</b>	<b>1.779</b>	<b>140</b>	<b>8,5%</b>

Les matriculacions de vehicles durant els darrers 12 mesos han estat 5.592, el que representa una variació percentual positiva del 12,5% respecte al mateix període anterior, en el qual es van matricular 4.969 vehicles. En els darrers 12 mesos, tots els grups han tingut variacions positives: "Altres" amb un +73,9%, "Camions i Camionetes" amb un +24,3%, "Turismes" amb un +12,6% i "Motocicletes i Ciclomotors" amb un +1,2%.

Matriculació de vehicles (dades acumulades)	mai 2024 a abr 2025	mai 2025 a abr 2026	Variació absoluta	Variació
Turismes	3.479	3.916	437	12,6%
Motocicletes i Ciclomotors	962	974	12	1,2%
Camions i Camionetes	436	542	106	24,3%
Altres	92	160	68	73,9%
<b>Total</b>	<b>4.969</b>	<b>5.592</b>	<b>623</b>	<b>12,5%</b>

## A119. Estadística de matriculacions de vehicles. Abril del 2026

### 2. Matriculació de vehicles per tipus d'energia (dades originals)

Aquest mes ha tingut una variació positiva: "Gasolina" amb un +10,7%. Per contra, "Gasoil" amb un -19,3% presenta una variació negativa. Pel que fa als vehicles elèctrics 100%, aquest mes se n'han matriculat 19, 2 menys que al mateix mes de l'any anterior. Quant als vehicles híbrids, en termes globals se n'han matriculat 118, 16 més que a l'any anterior. Finalment, aquest mes s'han matriculat 14 vehicles "Sense carburant", 1 menys que al mateix mes de l'any anterior.

Matriculació de vehicles (dades mensuals)	abr-25	abr-26	Variació absoluta	Variació
Gasoil	83	67	-16	-19,3%
Gasolina	234	259	25	10,7%
Elèctric 100%	21	19	-2	-9,5%
Híbrid gasolina endollable	37	32	-5	-13,5%
Híbrid gasolina no endollable	55	67	12	21,8%
Híbrid gasoil endollable	2	0	-2	-100,0%
Híbrid gasoil no endollable	8	19	11	137,5%
Sense carburant	15	14	-1	-6,7%
<b>Total</b>	<b>455</b>	<b>477</b>	<b>22</b>	<b>4,8%</b>

De gener a abril del 2026, i en comparació amb el mateix període de l'any anterior, cal destacar la disminució de matriculacions en els vehicles "Elèctrics 100%" amb -19 vehicles (10,0%). D'altra banda, amb variacions positives destaquen les matriculacions dels vehicles "Híbrid gasoil no endollable" amb +62 vehicles (+26,2%).

Matriculació de vehicles (dades acumulades)	gen 2025 a abr 2025	gen 2026 a abr 2026	Variació absoluta	Variació
Gasoil	289	279	-10	-3,5%
Gasolina	841	925	84	10,0%
Elèctric 100%	73	54	-19	-26,0%
Híbrid gasolina endollable	111	106	-5	-4,5%
Híbrid gasolina no endollable	237	299	62	26,2%
Híbrid gasoil endollable	7	3	-4	-57,1%
Híbrid gasoil no endollable	46	68	22	47,8%
Sense carburant	35	45	10	28,6%
<b>Total</b>	<b>1.639</b>	<b>1.779</b>	<b>140</b>	<b>8,5%</b>

## A119. Estadística de matriculacions de vehicles. Abril del 2026

Durant els darrers 12 mesos, i en comparació amb el mateix període anterior, cal destacar l'augment de matriculacions, en termes absoluts, en els vehicles "Híbrid gasolina no endollable" amb +269 vehicles (3,0%). Pel que fa a la resta de categories, podem destacar que s'han matriculat 2.801 vehicles de "Gasolina", 337 vehicles "Híbrid gasolina endollable", 185 vehicles "Híbrid gasoil no endollable" i 256 vehicles "Elèctric 100%".

<b>Matriculació de vehicles (dades acumulades)</b>	<b>mai 2024 a abr 2025</b>	<b>mai 2025 a abr 2026</b>	<b>Variació absoluta</b>	<b>Variació</b>
Gasoil	796	946	<b>150</b>	<b>18,8%</b>
Gasolina	2.720	2.801	<b>81</b>	<b>3,0%</b>
Elèctric 100%	232	256	<b>24</b>	<b>10,3%</b>
Híbrid gasolina endollable	294	337	<b>43</b>	<b>14,6%</b>
Híbrid gasolina no endollable	649	918	<b>269</b>	<b>41,4%</b>
Híbrid gasoil endollable	19	19	<b>0</b>	<b>0,0%</b>
Híbrid gasoil no endollable	153	185	<b>32</b>	<b>20,9%</b>
Sense carburant	106	130	<b>24</b>	<b>22,6%</b>
<b>Total</b>	<b>4.969</b>	<b>5.592</b>	<b>623</b>	<b>12,5%</b>

### 3. Matriculació de vehicles (dades ajustades)

Pel que fa a les dades mensuals ajustades, un cop eliminades les variacions causades pels efectes del calendari i del període de l'any en què ens trobem, es constata una tendència mensual a l'alça en els darrers tres mesos en el total de matriculacions, que durant aquest període se situa en un +1,7%.

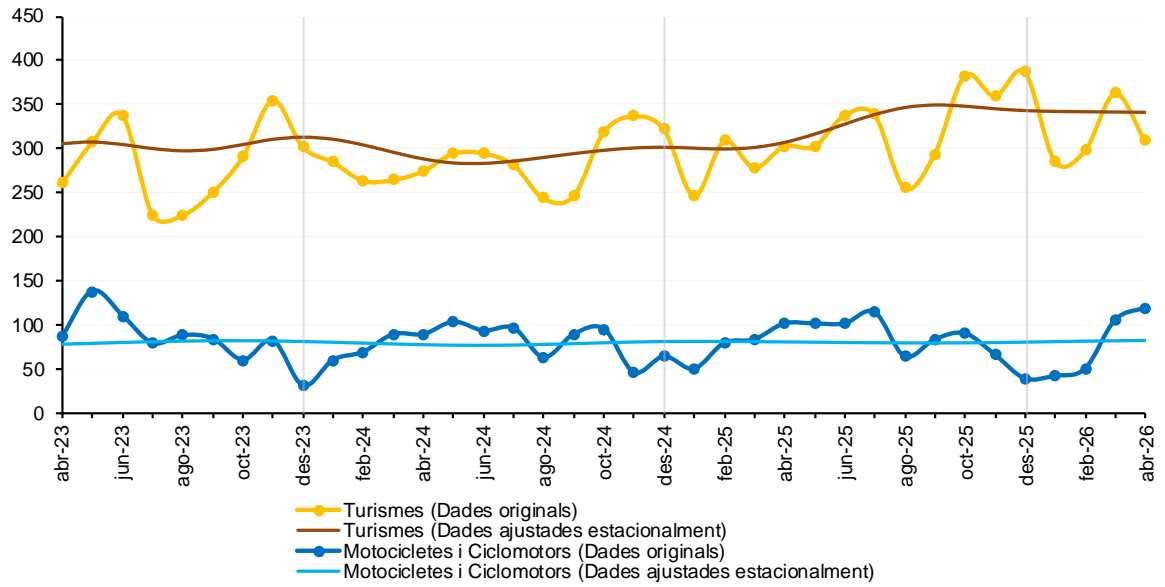
El grup "Turismes" mostra una tendència estable en els darrers dos mesos, tot i que negativa, i aquest mes d'abril es manté en un -0,1%. Quant a "Motocicletes i Ciclomotors", presenta una tendència mensual lleugerament a la baixa, tot i que positiva, en els darrers dos mesos, i se situa aquest mes d'abril en un +0,6%. El grup "Camions i Camionetes" presenta una tendència mensual a l'alça, tot i que negativa, en els darrers tres mesos, i durant aquest període se situa en un -1,6%. Pel que fa al grup "Altres", mostra una tendència mensual lleugerament a l'alça en el darrer mes i se situa aquest mes d'abril en un +3,0%.

Matriculació de vehicles (dades ajustades) (variacions mensuals)	nov-25	des-25	gen-26	feb-26	mar-26	abr-26
Turismes	-0,8%	-0,6%	-0,3%	-0,1%	-0,1%	-0,1%
Motocicletes i Ciclomotors	0,5%	0,8%	0,8%	0,8%	0,7%	0,6%
Camions i Camionetes	-2,3%	-2,8%	-3,0%	-2,9%	-2,4%	-1,6%
Altres	2,7%	2,8%	2,9%	2,9%	2,9%	3,0%
<b>Total</b>	<b>0,1%</b>	<b>-0,6%</b>	<b>-0,8%</b>	<b>-0,4%</b>	<b>0,6%</b>	<b>1,7%</b>

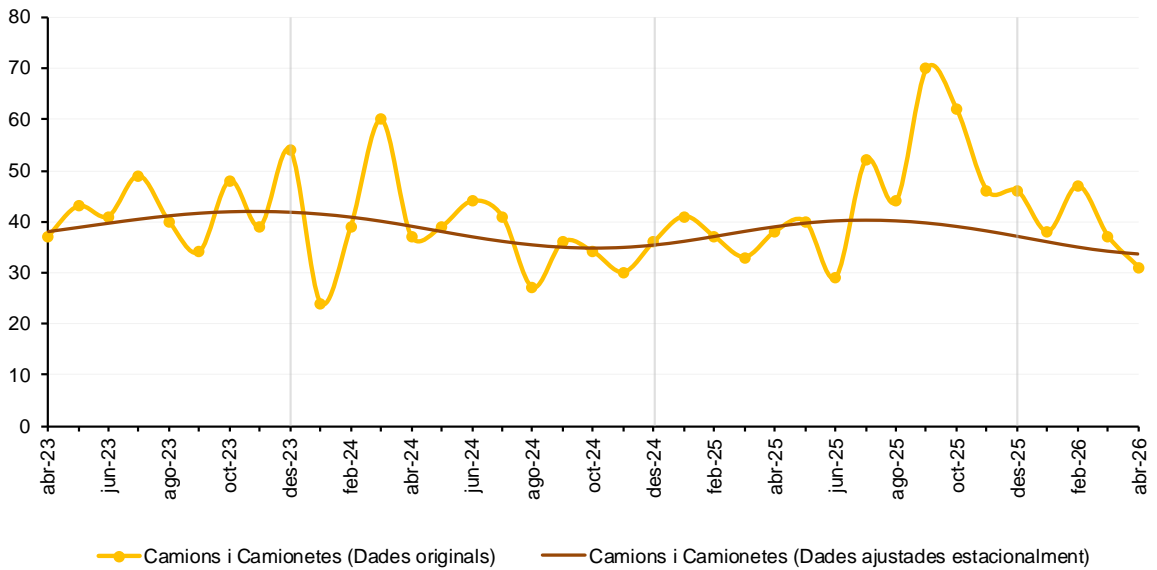
*Nota: Les dades ajustades donen una visió complementària de l'evolució mensual de les dades, sense la influència dels festius, ponts o altres efectes estacionals i de calendari. Les sèries ajustades estacionalment s'han calculat utilitzant una metodologia harmonitzada. Vegeu nota metodològica al final.*

4. Gràfics

Nombre de turismes, motocicletes i ciclomotors matriculats

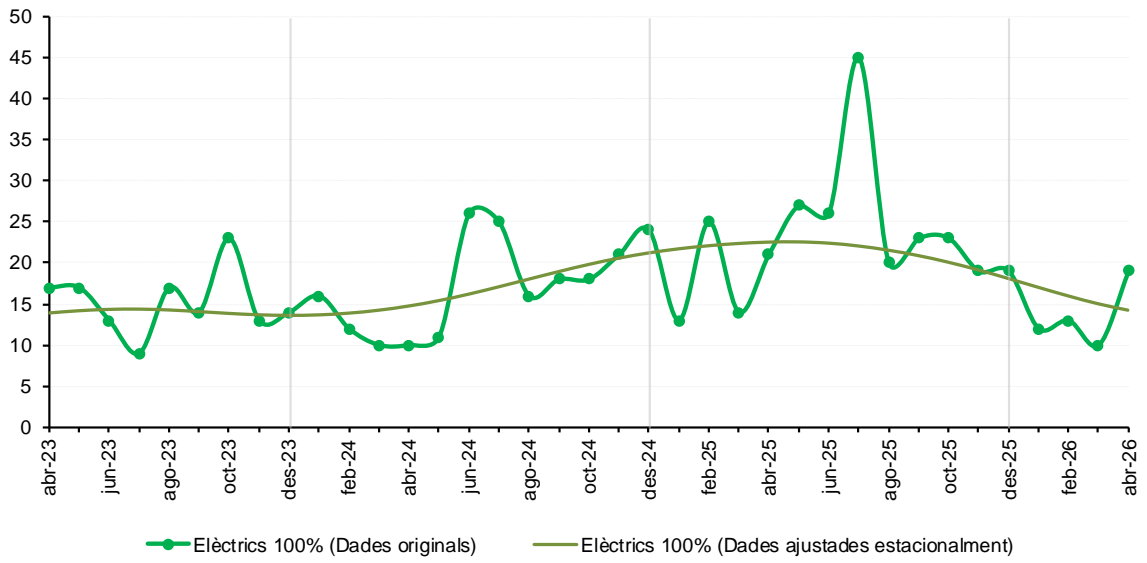


Nombre de camions i camionetes matriculats

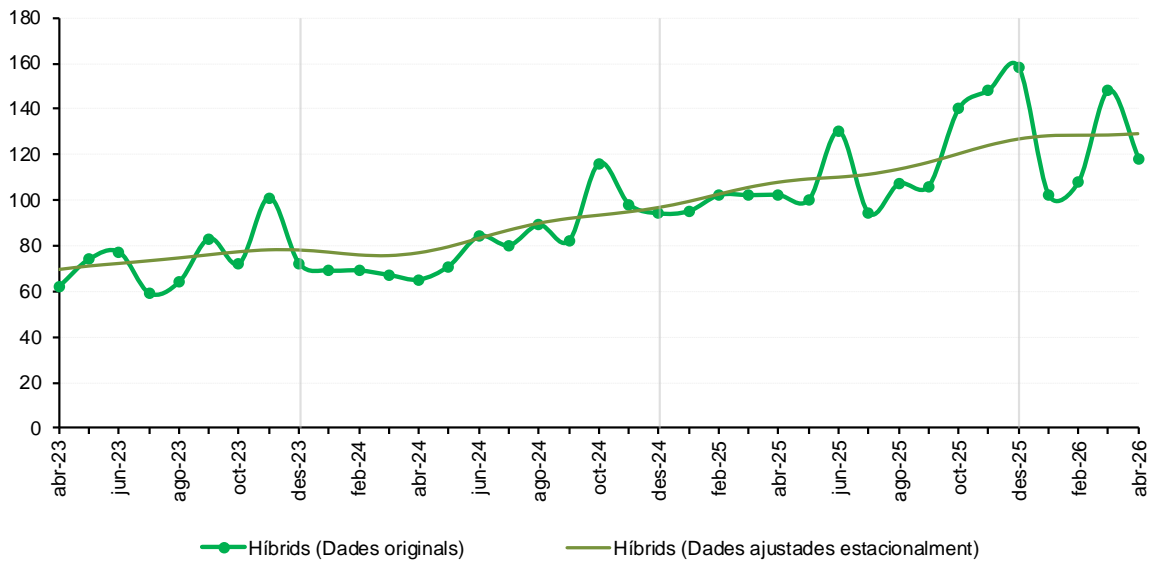


## A119. Estadística de matriculacions de vehicles. Abril del 2026

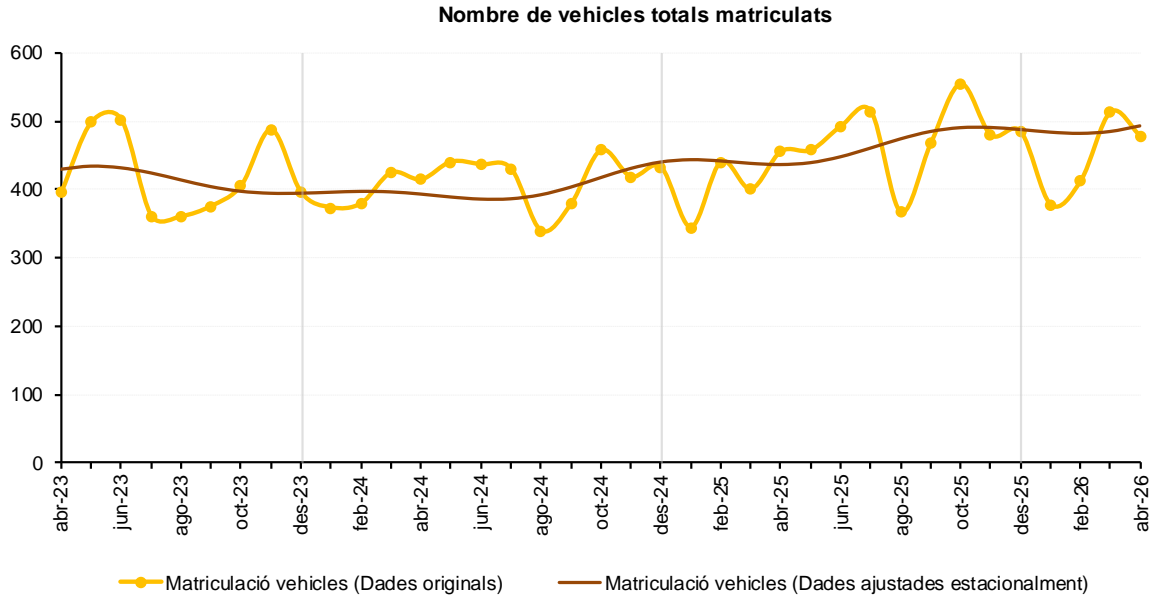
### Nombre de vehicles elèctrics 100% matriculats



### Nombre de vehicles híbrids matriculats



# A119. Estadística de matriculacions de vehicles. Abril del 2026



## 5. Nota metodològica

- **Font.** Dades del Departament de Seguretat Industrial i Transports, tractades i revisades pel Departament d'Estadística del Govern d'Andorra.
- **Definicions.** La sèrie de dades original representa el nombre de noves matriculacions efectuades durant un mes per tipus de vehicle.
- **Metodologies i referències metodològiques.** El nombre de matriculacions és una sèrie temporal amb estacionalitat anual que dificulta el tractament de la dada en valor original.

**Càlcul de les sèries mensuals ajustades estacionalment:** a partir del mes de desembre del 2010, i per tal d'adaptar-se als formats i les metodologies de càlcul amb estàndards internacionals, el Departament d'Estadística aplica la desestacionalització de totes les sèries mensuals basada en la metodologia X12 ARIMA de l'Eurostat i del US Census Bureau. Aquesta metodologia permet estimar la sèrie ajustada de l'efecte del calendari i efectes estacionals per a comparar les dades mensuals amb mesos d'anys anteriors (per exemple, no s'haurien de comparar les dades originals d'un mes de maig amb Setmana Santa amb el mateix mes de maig sense Setmana Santa, o no serien comparables les xifres d'un mes amb cinc caps de setmana i les xifres del mateix mes d'un altre any amb quatre caps de setmana).

Els valors resultants són estimacions provisionals, subjectes als ajustaments en funció de l'evolució dels nous valors mensuals de la sèrie. Per a més detall de la informació es pot consultar la nota metodològica a la pàgina web <https://bit.ly/3addfLD>

### Referències metodològiques:

#### Eurostat:

L'Eurostat (en anglès: Statistical Office of the European Communities) és l'oficina estadística de la Comissió Europea, que produeix dades sobre la Unió Europea (UE) i promou l'harmonització dels mètodes estadístics dels estats membres. <https://joinup.ec.europa.eu/software/demetraplus/description>

#### US Census Bureau:

L'Oficina del Cens dels Estats Units (de l'anglès United States Census Bureau) forma part del Departament de Comerç dels Estats Units. És l'organisme governamental que s'encarrega principalment dels censos de població als Estats Units, amb l'objectiu de proporcionar dades sobre població i economia. <http://www.census.gov>

- **Altres consideracions.**

#### Canvi en el càlcul de les matriculacions mensuals

A partir de juliol del 2025, el càlcul de les matriculacions mensuals es basarà en la data d'alta del primer propietari al Registre de Vehicles d'Andorra, en lloc de la data de primera matriculació del vehicle al país d'origen. Aquest canvi corregeix una infrarepresentació detectada arran d'un ajust introduït l'any 2023 i permet comptabilitzar correctament els vehicles importats en el mes que realment s'incorporen al parc mòbil andorrà.

**Nota.** La categoria *Altres* inclou *Motos de neu*, *Remolcs* i *Vehicles especials*.

**Nota.** Les dades de matriculacions estan subjectes a modificacions.

**Nota.** Les matriculacions de vehicles inclouen com a vehicles matriculats, tant els venuts per l'Associació d'Importadors de Vehicles d'Andorra (AIVA) com els vehicles importats per altres intermediaris o particulars.

## A119. Estadística de matriculacions de vehicles. Abril del 2026

- **Citació.** Per a qualsevol utilització de la informació continguda en aquesta nota de premsa, preguem citeu: “Dades del Dpt. d’Indústria, tractades pel Departament d’Estadística per a la Nota de Premsa ref. NP\_A119\_20260507”.
- **Marc legal.** D’acord amb les previsions de la Llei del Pla d’estadística 2026-2029 i el seu desplegament en el Programa estadístic per a l’any 2026, aquest informe dona resposta a l’activitat estadística: A119: Estadística de matriculacions de vehicles.
- **Difusió.** Dades disponibles al web [www.estadistica.ad](http://www.estadistica.ad), a l’apartat Estadístiques/Dades/Estadístiques sectorials/Transport/Matriculacions de vehicles (metodologia 2025). Per estar informat en qualsevol moment de les noves publicacions us podeu inscriure a la nostra “Alerta informativa” a la nostra web. També hi podeu trobar l’històric de les notes de premsa d’aquest tema: <http://www.estadistica.ad>

Amb l’objectiu de maximitzar la difusió de la informació estadística d’Andorra, les Notes de Premsa del Departament d’Estadística es podran seguir també per [Twitter](#) (actualment X)

---

### 6. Dates de les publicacions previstes

Nota de premsa A119. *Estadística de matriculacions de vehicles. Maig del 2026*: 4 de juny del 2026